



ÅRSREGNSKAPET FOR REGNSKAPSÅRET 2022 - GENERELL INFORMASJON

Enheten

Organisasjonsnummer: 925 831 921
Organisasjonsform: Aksjeselskap
Foretaksnavn: ELEKTROREPARASJON HAUGALANDET AS
Forretningsadresse: Kvalamarka 27B
5514 HAUGESUND

Regnskapsår

Årsregnskapets periode: 01.01.2022 - 31.12.2022

Konsern

Morselskap i konsern: Nei

Regnskapsregler

Regler for små foretak benyttet: Ja
Benyttet ved utarbeidelsen av årsregnskapet til selskapet: Regnskapslovens alminnelige regler

Årsregnskapet fastsatt av kompetent organ

Bekreftet av representant for selskapet: Joachim Lysvold Nilsen
Dato for fastsettelse av årsregnskapet: 30.06.2023

Grunnlag for avgivelse

År 2022: Årsregnskapet er elektronisk innlevert
År 2021: Tall er hentet fra elektronisk innlevert årsregnskap fra 2022

Det er ikke krav til at årsregnskapet m.v. som sendes til Regnskapsregisteret er undertegnet. Kontrollen på at dette er utført ligger hos revisor/enhetens øverste organ. Sikkerheten ivaretas ved at innsender har rolle/rettighet for innsending av årsregnskapet via Altinn, og ved at det bekreftes at årsregnskapet er fastsatt av kompetent organ.

Brønnøysundregistrene, 05.08.2024



Resultatregnskap

| Beløp i: NOK | Note | 2022 | 2021 |
|---|------|------------------|------------------|
| RESULTATREGNSKAP | | | |
| Inntekter | | | |
| Salgsinntekt | | 5 709 036 | 4 382 536 |
| Annen driftsinntekt | | 35 | |
| Sum inntekter | | 5 709 071 | 4 382 536 |
| Kostnader | | | |
| Varekostnad | | 1 885 710 | 1 803 581 |
| Lønnskostnad | 1 | 2 602 383 | 1 686 200 |
| Avskrivning på varige driftsmidler | 2 | 6 122 | |
| Annen driftskostnad | | 1 153 946 | 899 786 |
| Sum kostnader | | 5 648 161 | 4 389 567 |
| Driftsresultat | | 60 911 | -7 031 |
| Finansinntekter og finanskostnader | | | |
| Annen renteinntekt | | 8 | |
| Annen finansinntekt | | 5 301 | 4 950 |
| Sum finansinntekter | | 5 309 | 4 950 |
| Annen rentekostnad | | 7 787 | 484 |
| Sum finanskostnader | | 7 787 | 484 |
| Netto finans | | -2 478 | 4 466 |
| Ordinært resultat før skattekostnad | | 58 432 | -2 564 |
| Skattekostnad på ordinært resultat | 3 | 11 814 | -1 620 |
| Ordinært resultat etter skattekostnad | | 46 618 | -944 |
| Årsresultat | | 46 618 | -944 |
| Årsresultat etter minoritetsinteresser | | 46 618 | -944 |
| Overføringer og disponeringer | | | |
| Overføringer annen egenkapital | | 46 618 | -944 |
| Sum overføringer og disponeringer | | 46 618 | -944 |



Resultatregnskap

| Beløp i: NOK | Note | 2022 | 2021 |
|---------------------|-------------|-------------|-------------|
|---------------------|-------------|-------------|-------------|



Balanse

| Beløp i: NOK | Note | 2022 | 2021 |
|--|------|------------------|----------------|
| BALANSE - EIENDELER | | | |
| Anleggsmidler | | | |
| Immaterielle eiendeler | | | |
| Utsatt skattefordel | 3 | 16 465 | 19 889 |
| Sum immaterielle eiendeler | | 16 465 | 19 889 |
| Varige driftsmidler | | | |
| Driftsløsøre, inventar, verktøy, kontorm. | 2 | 67 344 | |
| Sum varige driftsmidler | | 67 344 | |
| Finansielle anleggsmidler | | | |
| Investeringer i aksjer og andeler | 4 | 39 850 | 34 950 |
| Andre langsiktige fordringer | | 148 348 | 131 997 |
| Sum finansielle anleggsmidler | | 188 198 | 166 947 |
| Sum anleggsmidler | | 272 008 | 186 836 |
| Omløpsmidler | | | |
| Varer | | | |
| Varer | | 115 769 | 6 535 |
| Sum varer | | 115 769 | 6 535 |
| Fordringer | | | |
| Kundefordringer | | 361 839 | 149 190 |
| Andre kortsiktige fordringer | | 195 488 | 84 421 |
| Sum fordringer | | 557 327 | 233 611 |
| Bankinnskudd, kontanter og lignende | | | |
| Bankinnskudd, kontanter o.l. | 5 | 295 005 | 527 512 |
| Sum bankinnskudd, kontanter og lignende | | 295 005 | 527 512 |
| Sum omløpsmidler | | 968 101 | 767 658 |
| SUM EIENDELER | | 1 240 109 | 954 494 |



Balanse

| Beløp i: NOK | Note | 2022 | 2021 |
|---------------------------------------|------|------------------|----------------|
| BALANSE - EGENKAPITAL OG GJELD | | | |
| Egenkapital | | | |
| Innskutt egenkapital | | | |
| Selskapskapital | 6 | 250 000 | 250 000 |
| Sum innskutt egenkapital | | 250 000 | 250 000 |
| Opptjent egenkapital | | | |
| Annen egenkapital | 6 | 83 789 | 37 171 |
| Sum opptjent egenkapital | | 83 789 | 37 171 |
| Sum egenkapital | | 333 789 | 287 171 |
| Sum langsiktig gjeld | | 0 | 0 |
| Kortsiktig gjeld | | | |
| Leverandørgjeld | | 191 125 | 78 106 |
| Betalbar skatt | 3 | 8 390 | 19 056 |
| Skyldig offentlige avgifter | | 416 340 | 321 322 |
| Annen kortsiktig gjeld | 1 | 290 465 | 248 839 |
| Sum kortsiktig gjeld | | 906 320 | 667 323 |
| Sum gjeld | | 906 320 | 667 323 |
| SUM EGENKAPITAL OG GJELD | | 1 240 109 | 954 494 |



Brønnøysundregistrene

ÅRSREGNSKAP FOR REGNSKAPSÅRET 2022 - GENERELL INFORMASJON

Journalnummer: 2023 699986

Enheten

Organisasjonsnummer: 925 831 921
Organisasjonsform: Aksjeselskap
Foretaksnavn: ELEKTROREPARASJON HAUGALANDET AS
Forretningsadresse: Kvalamarka 27B
5514 HAUGESUND

Regnskapsår

Årsregnskapets periode: 01.01.2022 - 31.12.2022

Konsern

Morselskap i konsern: Nei

Regnskapsregler

Regler for små foretak benyttet: Ja
Benyttet ved utarbeidelsen av årsregnskapet til selskapet: Regnskapslovens alminnelige regler

Årsregnskapet fastsatt av kompetent organ

Bekreftet av representant for selskapet: Joachim Lysvold Nilsen
Dato for fastsettelse av årsregnskapet: 30.06.2023

Revisjon

Selskapet har besluttet at årsregnskapet ikke skal revideres: Ja
Årsregnskapet er utarbeidet av ekstern autorisert regnskapsfører: Ja
Ekstern autorisert regnskapsfører har i løpet av regnskapsåret bistått ved den løpende regnskapsføringen eller utført andre tjenester for selskapet enn å utarbeide årsregnskapet: Ja

Grunnlag for avgivelse

År 2022: Årsregnskap er elektronisk innlevert.
År 2021: Tall er hentet fra elektronisk innlevert årsregnskap fra 2022.

Det er ikke krav til at årsregnskapet m.v. som sendes til Regnskapsregisteret er undertegnet. Kontrollen på at dette er utført ligger hos revisor/enhetens øverste organ. Sikkerheten ivaretas ved at innsender har rolle/rettighet for innsending av årsregnskapet via Altinn, og ved at det bekreftes at årsregnskapet er fastsatt av kompetent organ.

Brønnøysundregistrene, 05.08.2023

Brønnøysundregistrene
Postadresse: Postboks 900, 8910 Brønnøysund
Telefon: 75 00 75 00
E-post: firmapost@brreg.no Internett: www.brreg.no
Organisasjonsnummer: 974 760 673



Organisasjonsnr: 925 831 921
ELEKTROREPARASJON HAUGALANDET AS

RESULTATREGNSKAP

| Beløp i: NOK | Note | 2022 | 2021 |
|---|-------------|------------------|------------------|
| RESULTATREGNSKAP | | | |
| Inntekter | | | |
| Salgsinntekt | | 5 709 036 | 4 382 536 |
| Annen driftsinntekt | | 35 | |
| Sum inntekter | | 5 709 071 | 4 382 536 |
| Kostnader | | | |
| Varekostnad | | 1 885 710 | 1 803 581 |
| Lønnskostnad | 1 | 2 602 383 | 1 686 200 |
| Avskrivning på varige driftsmidler | 2 | 6 122 | |
| Annen driftskostnad | | 1 153 946 | 899 786 |
| Sum kostnader | | 5 648 161 | 4 389 567 |
| Driftsresultat | | 60 911 | -7 031 |
| Finansinntekter og finanskostnader | | | |
| Annen renteinntekt | | 8 | |
| Annen finansinntekt | | 5 301 | 4 950 |
| Sum finansinntekter | | 5 309 | 4 950 |
| Annen rentekostnad | | 7 787 | 484 |
| Sum finanskostnader | | 7 787 | 484 |
| Netto finans | | -2 478 | 4 466 |
| Ordinært resultat før skattekostnad | | | |
| Skattekostnad på ordinært resultat | 3 | 11 814 | -1 620 |
| Ordinært resultat etter skattekostnad | | 46 618 | -944 |
| Årsresultat | | 46 618 | -944 |
| Årsresultat etter minoritetsinteresser | | 46 618 | -944 |
| Overføringer og disponeringer | | | |
| Overføringer annen egenkapital | | 46 618 | -944 |
| Sum overføringer og disponeringer | | 46 618 | -944 |



Organisasjonsnr: 925 831 921
ELEKTROREPARASJON HAUGALANDET AS

BALANSE

| Beløp i: NOK | Note | 2022 | 2021 |
|--|------|------------------|----------------|
| BALANSE - EIENDELER | | | |
| Anleggsmidler | | | |
| Immaterielle eiendeler | | | |
| Utsatt skattefordel | 3 | 16 465 | 19 889 |
| Sum immaterielle eiendeler | | 16 465 | 19 889 |
| Varige driftsmidler | | | |
| Driftsløsøre, inventar, verktøy, kontorm. | 2 | 67 344 | |
| Sum varige driftsmidler | | 67 344 | |
| Finansielle anleggsmidler | | | |
| Investeringer i aksjer og andeler | 4 | 39 850 | 34 950 |
| Andre langsiktige fordringer | | 148 348 | 131 997 |
| Sum finansielle anleggsmidler | | 188 198 | 166 947 |
| Sum anleggsmidler | | 272 008 | 186 836 |
| Omløpsmidler | | | |
| Varer | | | |
| Varer | | 115 769 | 6 535 |
| Sum varer | | 115 769 | 6 535 |
| Fordringer | | | |
| Kundefordringer | | 361 839 | 149 190 |
| Andre kortsiktige fordringer | | 195 488 | 84 421 |
| Sum fordringer | | 557 327 | 233 611 |
| Bankinnskudd, kontanter og lignende | | | |
| Bankinnskudd, kontanter o. l. | 5 | 295 005 | 527 512 |
| Sum bankinnskudd, kontanter og lignende | | 295 005 | 527 512 |
| Sum omløpsmidler | | 968 101 | 767 658 |
| SUM EIENDELER | | 1 240 109 | 954 494 |

BALANSE - EGENKAPITAL OG GJELD

Egenkapital
Innskutt egenkapital



| | | | |
|---------------------------------|---|------------------|----------------|
| Selskapskapital | 6 | 250 000 | 250 000 |
| Sum innskutt egenkapital | | 250 000 | 250 000 |
| Opptjent egenkapital | | | |
| Annen egenkapital | 6 | 83 789 | 37 171 |
| Sum opptjent egenkapital | | 83 789 | 37 171 |
| Sum egenkapital | | 333 789 | 287 171 |
| Sum langsiktig gjeld | | 0 | 0 |
| Kortsiktig gjeld | | | |
| Leverandørgjeld | | 191 125 | 78 106 |
| Betalbar skatt | 3 | 8 390 | 19 056 |
| Skyldig offentlige avgifter | | 416 340 | 321 322 |
| Annen kortsiktig gjeld | 1 | 290 465 | 248 839 |
| Sum kortsiktig gjeld | | 906 320 | 667 323 |
| Sum gjeld | | 906 320 | 667 323 |
| SUM EGENKAPITAL OG GJELD | | 1 240 109 | 954 494 |



Organisasjonsnr: 925 831 921
ELEKTROREPARASJON HAUGALANDET AS

NOTEOPPLYSNINGER - SELSKAP - alle poster oppgitt i hele tall

Note

Antall årsverk i regnskapsåret
4.00

| <u>Sum</u> | <u>Beløp</u> |
|---------------------------------|--|
| <u>Balanseført verdi 31.12.</u> | <u>Varige driftsmidler Immaterielle eiend.</u> |

Konsernregnskap

Morselskapet sitt navn

Forretningskontor for morselskapet

Begrunnelse for at datterselskap er utelatt fra konsolideringen

Konsern, tilknyttet selskap m.v. - fordringer og gjeld

Fordringer

| | | |
|--|--------------|------------------|
| <u>Samlet beløp - tilknyttet selskap</u> | <u>Årets</u> | <u>Fjorårets</u> |
|--|--------------|------------------|

| | | |
|---|--------------|------------------|
| <u>Samlet beløp - foretak i samme konsern</u> | <u>Årets</u> | <u>Fjorårets</u> |
|---|--------------|------------------|

| | | |
|---|--------------|------------------|
| <u>Samlet beløp - foretak i samme konsern</u> | <u>Årets</u> | <u>Fjorårets</u> |
|---|--------------|------------------|

| | | |
|---|--------------|------------------|
| <u>Samlet beløp - felles kontrollert virksomhet</u> | <u>Årets</u> | <u>Fjorårets</u> |
|---|--------------|------------------|

| | |
|----------------------|--------------|
| <u>Pantstillelse</u> | <u>Beløp</u> |
|----------------------|--------------|

| | | | |
|----------------------------------|---------------|------------------|-------------------------|
| <u>Beholdning av egne aksjer</u> | <u>Antall</u> | <u>Pålydende</u> | <u>Andel av aksjek.</u> |
|----------------------------------|---------------|------------------|-------------------------|



Note

Lån og sikkerhetsstillelse til medlemmer

Er det gitt lån eller sikkerhetsstillelse til ledende personer: Nei

Opplysninger om:

Medlemmer av:

Mer om lån og sikkerhetsstillelse

Note

Noteopplysninger ut over minimumskravene for små foretak

Fullstendige noteopplysninger fremkommer av vedlagte PDF-dokument



**Årsregnskap 2022
for
Elektroreparasjon Haugalandet AS**

Organisasjonsnr. 925831921

Utarbeidet av:

Tveit Regnskap AS
Godkjent regnskapsselskap
Haukelivegen 367
5574 SKJOLD
Organisasjonsnr. 984388241



Elektroreparasjon Haugalandet AS

Resultatregnskap

| | Note | 2022 | 2021 |
|--|------|------------------|------------------|
| DRIFTSINNEKTER OG DRIFTSKOSTNADER | | | |
| Driftsinntekter | | | |
| Salgsinntekt | | 5 709 036 | 4 382 536 |
| Annen driftsinntekt | | 35 | 0 |
| Sum driftsinntekter | | 5 709 071 | 4 382 536 |
| Driftskostnader | | | |
| Varekostnad | | 1 885 710 | 1 803 581 |
| Lønnskostnad | 1 | 2 602 383 | 1 686 200 |
| Avskrivning på varige driftsmidler | 2 | 6 122 | 0 |
| Annen driftskostnad | | 1 153 946 | 899 786 |
| Sum driftskostnader | | 5 648 161 | 4 389 567 |
| DRIFTSRESULTAT | | 60 911 | (7 031) |
| FINANSINNEKTER OG FINANSKOSTNADER | | | |
| Finansinntekter | | | |
| Annen renteinntekt | | 8 | 0 |
| Annen finansinntekt | | 5 301 | 4 950 |
| Sum finansinntekter | | 5 309 | 4 950 |
| Finanskostnader | | | |
| Annen rentekostnad | | 7 787 | 484 |
| Sum finanskostnader | | 7 787 | 484 |
| NETTO FINANSPOSTER | | (2 478) | 4 466 |
| ORDINÆRT RES. FØR SKATTEKOSTNAD | | 58 432 | (2 564) |
| Skattekostnad på ordinært resultat | 3 | 11 814 | (1 620) |
| ORDINÆRT RESULTAT | | 46 618 | (944) |
| ARSRESULTAT | | 46 618 | (944) |
| OVERF. OG DISPONERINGER | | | |
| Overføringer annen egenkapital | | 46 618 | (944) |
| SUM OVERF. OG DISP. | | 46 618 | (944) |



Elektroreparasjon Haugalandet AS

Balanse pr. 31.12.2022

| | Note | 31.12.2022 | 31.12.2021 |
|---|------|------------------|----------------|
| EIENDELER | | | |
| ANLEGGSMIDLER | | | |
| Immaterielle eiendeler | | | |
| Utsatt skattefordel | 3 | 16 465 | 19 889 |
| Sum immaterielle eiendeler | | 16 465 | 19 889 |
| Varige driftsmidler | | | |
| Driftsløsøre, inventar, verktøy, kontorm. | 2 | 67 344 | 0 |
| Sum varige driftsmidler | | 67 344 | 0 |
| Finansielle anleggsmidler | | | |
| Investeringer i aksjer og andeler | 4 | 39 850 | 34 950 |
| Andre langsiktige fordringer | | 148 348 | 131 997 |
| Sum finansielle anleggsmidler | | 188 198 | 166 947 |
| SUM ANLEGGSMIDLER | | 272 008 | 186 836 |
| OMLØPSMIDLER | | | |
| Varer | | 115 769 | 6 535 |
| Fordringer | | | |
| Kundefordringer | | 361 839 | 149 190 |
| Andre kortsiktige fordringer | | 195 488 | 84 421 |
| Sum fordringer | | 557 327 | 233 611 |
| Bankinnskudd, kontanter o.l. | 5 | 295 005 | 527 512 |
| SUM OMLØPSMIDLER | | 968 101 | 767 658 |
| SUM EIENDELER | | 1 240 109 | 954 494 |



Elektroreparasjon Haugalandet AS

Balanse pr. 31.12.2022

| | Note | 31.12.2022 | 31.12.2021 |
|---------------------------------|------|------------------|----------------|
| EGENKAPITAL OG GJELD | | | |
| EGENKAPITAL | | | |
| Innskutt egenkapital | | | |
| Selskapskapital | 6 | 250 000 | 250 000 |
| Sum innskutt egenkapital | | 250 000 | 250 000 |
| Opptjent egenkapital | | | |
| Annen egenkapital | 6 | 83 789 | 37 171 |
| Sum opptjent egenkapital | | 83 789 | 37 171 |
| SUM EGENKAPITAL | | 333 789 | 287 171 |
| GJELD | | | |
| KORTSIKTIG GJELD | | | |
| Leverandørgjeld | | 191 125 | 78 106 |
| Betalbar skatt | 3 | 8 390 | 19 056 |
| Skyldig offentlige avgifter | | 416 340 | 321 322 |
| Annen kortsiktig gjeld | 1 | 290 465 | 248 839 |
| SUM KORTSIKTIG GJELD | | 906 320 | 667 323 |
| SUM GJELD | | 906 320 | 667 323 |
| SUM EGENKAPITAL OG GJELD | | 1 240 109 | 954 494 |

HAUGESUND, den 30.06.2023

Helge Olsen
Styreleder

Joachim Lysvold Nilsen
Daglig leder/ styremedlem

Finn Tore Nilsen
Styremedlem

Michello Fernandez Heng
Styremedlem

Jan Sigurd Steffensen
Styremedlem



Elektroreparasjon Haugalandet AS

Noter 2022

Regnskapsprinsipper:

Årsregnskapet er satt opp i samsvar med regnskapsloven og god regnskapsskikk for små foretak.

Inntektsføring

Tjenester inntektsføres i takt med utførelsen.

Varelager

Innkjøpte handelsvarer er vurdert til det laveste av anskaffelseskost og virkelig verdi (netto salgsverdi). Det er i beholdningen 31. desember 2022 hensyntatt en generell avsetning for ukurans med kr 0.

Anleggsmidler

Lineære avskrivninger over driftsmidlenes forventede økonomiske levetid er lagt til grunn ved beregning av avskrivningsbeløp.

Pensjonsforpliktelser

Pensjonsordningen er en innskuddsbasert ordning. Premieinnbetalingene til denne ordningen kostnadsføres løpende. Det blir derfor ingen balanseføring for denne pensjonsordningen.

Kundefordringer

Kundefordringer er oppført til pålydenden med fradrag for forventet tap etter en individuell vurdering av fordringsmassen. Det er avsatt kr 100 000 for forventet tap netto pr. 31. desember 2022.

Skatt

Skattekostnaden i resultatregnskapet omfatter periodens betalbare skatt som blir utlignet og forfaller til betaling neste regnskapsår, i tillegg til endring i utsatt skatt/ skattefordel. Utsatt skatt er beregnet med skattesatsen ved utgangen av regnskapsåret (22 %) på grunnlag av skattereduserende og skatteøkende midlertidige forskjeller som eksisterer mellom regnskapsmessige og skattemessige verdier. I beregningen er det også medtatt skattemessig framførbart underskudd ved regnskapsårets utgang. Skatteøkende og skattereduserende midlertidige forskjeller som reverserer eller kan reversere i samme periode er utlignet og nettoført.



Elektroreparasjon Haugalandet AS

Noter 2022

Note 1 - Lønn og andre ytelser

Selskapet har hatt 4 årsverk i regnskapsåret.

Spesifikasjon av lønnskostnader

| | I år | I fjor |
|------------------------------|------------------|------------------|
| Lønn | 2 183 037 | 1 447 586 |
| Arbeidsgiveravgift | 319 469 | 220 531 |
| Pensjonskostnader | 54 828 | 18 486 |
| Andre lønnsrelaterte ytelser | 45 049 | -403 |
| Totalt | 2 602 383 | 1 686 200 |

Ytelser til ledende personer og revisor

Det er en kortsiktig fordring mot aksjonær/styremedlem på kr 121 725 som skyldes for mye utbetalt lønn i 2022. Det er inngått en nedbetalingsavtale og fordringen gjøres opp i løpet av 2023.

Note 2 - Driftsløsøre, inventar, verktøy, kontorm.

Avskrivningstablå

| | Driftsløsøre, inventar, verktøy, kontorm. |
|-----------------------------------|---|
| Anskaffelseskost pr. 1/1 | 0 |
| + Tilgang | 73 466 |
| Anskaffelseskost pr. 31/12 | 73 466 |
| Akk. av/nedskr. pr 1/1 | 0 |
| + Ordinære avskrivninger | 6 122 |
| Akk. av/nedskr. pr. 31/12 | 6 122 |
| Balanseført verdi pr 31/12 | 67 344 |
| Prosentstatts for ord. avskr. | 33-33 |



Elektroreparasjon Haugalandet AS

Noter 2022

Note 3 - Skatt

Spesifikasjon av årets skattegrunnlag: 2022

| | |
|------------------------------------|---------------|
| Resultat før skattekostnader | 58 432 |
| Permanente og andre forskjeller | -4 732 |
| Endring i midlertidige forskjeller | -15 562 |
| Inntekt | 38 138 |

| | 2022 | 2021 |
|---|---------------|---------------|
| Betalbar skatt | 8 390 | 19 055 |
| Endring i utsatt skatt og utsatt skattefordel | 3 424 | -20 675 |
| Samlede ordinære skattekostnader | 11 814 | -1 620 |

Midlertidige forskjeller og balanseført utsatt skatt

| | 2022 | 2021 |
|--|---------------|---------------|
| + Driftsmidler inkl. goodwill | 15 918 | 0 |
| + Varebeholdning | 0 | -93 391 |
| + Utestående fordringer | -90 763 | 2 984 |
| Sum positive skatteøkende forskjeller | 15 918 | 2 984 |
| Sum negative skatteøkende forskjeller | 90 763 | 93 391 |

| | | |
|---|---------------|---------------|
| Grunnlag for beregning av utsatt skatt / skattefordel | -74 845 | -90 407 |
| Balanseført utsatt skattefordel | 16 465 | 19 889 |

Note 4 - Investeringer i aksjer og andeler

Selskapet har følgende aksjer:

| | Antall aksjer | Formuesverdi |
|-----------------|---------------|----------------|
| Elesco Norge AS | 399 | 103 281 |
| Sum | | 103 281 |

Note 5 - Skattetrekkinnskudd

Skattetrekkinnskudd utgjør pr 31.12. i år kr 112 365 og utgjorde pr 31.12. i fjor kr 95 591.



Elektroreparasjon Haugalandet AS

Noter 2022

Note 6 - Selskapskapital

Selskapet har 500 aksjer hver pålydende kr 500, samlet aksjekapital utgjør kr 250 000. Selskapet har kun en aksjeklasse.

Endring i egenkapital

| | Aksjekapital / selskapskapital | Annen egenkapital | Sum egenkapital |
|-------------------------|---|------------------------------|----------------------------|
| Pr 1.1. | 250 000 | 37 171 | 287 171 |
| Tilført fra årsresultat | | 46 618 | 46 618 |
| Pr 31.12. | 250 000 | 83 789 | 333 789 |



 BankID Signing
Finn-Tore Nilsen
2023-07-04

 BankID Signing
Jan Sigurd Steffensen
2023-07-04

 BankID Signing
Helge Olsen
2023-07-16

 BankID Signing
Joachim Lysvold Nilsen
2023-07-25

 BankID Signing
Michello Fernandez Heng
2023-08-03

**Årsregnskap 2022
for
Elektroreparasjon Haugalandet AS**

Organisasjonsnr. 925831921

Utarbeidet av:

Tveit Regnskap AS
Godkjent regnskapsselskap
Haukelivegen 367
5574 SKJOLD
Organisasjonsnr. 984388241




Elektroreparasjon Haugalandet AS

Resultatregnskap

| | Note | 2022 | |
|--|------|------------------|------------------|
| DRIFTSINNEKTER OG DRIFTSKOSTNADER | | | |
| Driftsinntekter | | | |
| Salgsinntekt | | 5 709 036 | 4 382 536 |
| Annen driftsinntekt | | 35 | 0 |
| Sum driftsinntekter | | 5 709 071 | 4 382 536 |
| Driftskostnader | | | |
| Varekostnad | | 1 885 710 | 1 803 581 |
| Lønnskostnad | 1 | 2 602 383 | 1 686 200 |
| Avskrivning på varige driftsmidler | 2 | 6 122 | 0 |
| Annen driftskostnad | | 1 153 946 | 899 786 |
| Sum driftskostnader | | 5 648 161 | 4 389 567 |
| DRIFTSRESULTAT | | 60 911 | (7 031) |
| FINANSINNEKTER OG FINANSKOSTNADER | | | |
| Finansinntekter | | | |
| Annen renteinntekt | | 8 | 0 |
| Annen finansinntekt | | 5 301 | 4 950 |
| Sum finansinntekter | | 5 309 | 4 950 |
| Finanskostnader | | | |
| Annen rentekostnad | | 7 787 | 484 |
| Sum finanskostnader | | 7 787 | 484 |
| NETTO FINANSPOSTER | | (2 478) | 4 466 |
| ORDINÆRT RES. FØR SKATTEKOSTNAD | | 58 432 | (2 564) |
| Skattekostnad på ordinært resultat | 3 | 11 814 | (1 620) |
| ORDINÆRT RESULTAT | | 46 618 | (944) |
| ÅRSRESULTAT | | 46 618 | (944) |
| OVERF. OG DISPONERINGER | | | |
| Overføringer annen egenkapital | | 46 618 | (944) |
| SUM OVERF. OG DISP. | | 46 618 | (944) |

 BankID Signing
Finn-Tore Nilsen
2023-07-04

 BankID Signing
Jan Sigurd Steffensen
2023-07-04

 BankID Signing
Helge Olsen
2023-07-16

 BankID Signing
Joachim Lysvold Nilsen
2023-07-25

 BankID Signing
Michello Fernandez Heng
2023-08-03



Elektroreparasjon Haugalandet AS

Balanse pr. 31.12.2022

| | Note | 31.12.2022 | 31.12.2021 |
|---|------|------------------|----------------|
| EIENDELER | | | |
| ANLEGGSMIDLER | | | |
| Immaterielle eiendeler | | | |
| Utsatt skattefordel | 3 | 16 465 | 19 889 |
| Sum immaterielle eiendeler | | 16 465 | 19 889 |
| Varige driftsmidler | | | |
| Driftsløsøre, inventar, verktøy, kontorm. | 2 | 67 344 | 0 |
| Sum varige driftsmidler | | 67 344 | 0 |
| Finansielle anleggsmidler | | | |
| Investeringer i aksjer og andeler | 4 | 39 850 | 34 950 |
| Andre langsiktige fordringer | | 148 348 | 131 997 |
| Sum finansielle anleggsmidler | | 188 198 | 166 947 |
| SUM ANLEGGSMIDLER | | 272 008 | 186 836 |
| OMLØPSMIDLER | | | |
| Varer | | 115 769 | 6 535 |
| Fordringer | | | |
| Kundefordringer | | 361 839 | 149 190 |
| Andre kortsiktige fordringer | | 195 488 | 84 421 |
| Sum fordringer | | 557 327 | 233 611 |
| Bankinnskudd, kontanter o.l. | 5 | 295 005 | 527 512 |
| SUM OMLØPSMIDLER | | 968 101 | 767 658 |
| SUM EIENDELER | | 1 240 109 | 954 494 |

BankID Signing
Finn-Tore Nilsen
2023-07-04

BankID Signing
Jan Sigurd Steffensen
2023-07-04

BankID Signing
Helge Olsen
2023-07-16

BankID Signing
Joachim Lysvold Nilsen
2023-07-25

BankID Signing
Michello Fernandez Heng
2023-08-03



Elektroreparasjon Haugalandet AS

Balanse pr. 31.12.2022

 BankID Signing
Finn-Tore Nilsen
2023-07-04
 BankID Signing
Jan Sigurd Steffensen
2023-07-04
 BankID Signing
Helge Olsen
2023-07-16
 BankID Signing
Joachim Lysvold Nilsen
2023-07-25
 BankID Signing
Michello Fernandez Heng
2023-08-03

| | Note | 31.12.2022 | 31.12.2021 |
|---------------------------------|------|------------------|----------------|
| EGENKAPITAL OG GJELD | | | |
| EGENKAPITAL | | | |
| Innskutt egenkapital | | | |
| Selskapskapital | 6 | 250 000 | 250 000 |
| Sum innskutt egenkapital | | 250 000 | 250 000 |
| Opptjent egenkapital | | | |
| Annen egenkapital | 6 | 83 789 | 37 171 |
| Sum opptjent egenkapital | | 83 789 | 37 171 |
| SUM EGENKAPITAL | | 333 789 | 287 171 |
| GJELD | | | |
| KORTSIKTIG GJELD | | | |
| Leverandørgjeld | | 191 125 | 78 106 |
| Betalbar skatt | 3 | 8 390 | 19 056 |
| Skyldig offentlige avgifter | | 416 340 | 321 322 |
| Annen kortsiktig gjeld | 1 | 290 465 | 248 839 |
| SUM KORTSIKTIG GJELD | | 906 320 | 667 323 |
| SUM GJELD | | 906 320 | 667 323 |
| SUM EGENKAPITAL OG GJELD | | 1 240 109 | 954 494 |

HAUGESUND, den 30.06.2023

Joachim Lysvold Nilsen
Styrets leder / daglig leder

Helge Olsen
Styremedlem

Finn Tore Nilsen
Styremedlem

Michello Fernandez Heng
Styremedlem


Jan Sigurd Steffensen
Styremedlem




Elektroreparasjon Haugalandet AS

Noter 2022

 BankID Signing
Finn-Tore Nilsen
2023-07-04

 BankID Signing
Jan Sigurd Steffensen
2023-07-04

 BankID Signing
Helge Olsen
2023-07-16

 BankID Signing
Joachim Lysvold Nilsen
2023-07-25

 BankID Signing
Michello Fernandez Heng
2023-08-03

Regnskapsprinsipper:

Årsregnskapet er satt opp i samsvar med regnskapsloven og god regnskapsskikk for små foretak.

Inntektsføring

Tjenester inntektsføres i takt med utførelsen.

Varelager

Innkjøpte handelsvarer er vurdert til det laveste av anskaffelseskost og virkelig verdi (netto salgsverdi). Det er i beholdningen 31. desember 2022 hensyntatt en generell avsetning for ukurans med kr 0.

Anleggsmidler

Lineære avskrivninger over driftsmidlenes forventede økonomiske levetid er lagt til grunn ved beregning av avskrivningsbeløp.

Pensjonsforpliktelser

Pensjonsordningen er en innskuddsbasert ordning. Premieinnbetalingene til denne ordningen kostnadsføres løpende. Det blir derfor ingen balanseføring for denne pensjonsordningen.

Kundefordringer

Kundefordringer er oppført til pålydenden med fradrag for forventet tap etter en individuell vurdering av fordringsmassen. Det er avsatt kr 100 000 for forventet tap netto pr. 31. desember 2022.

Skatt

Skattekostnaden i resultatregnskapet omfatter periodens betalbare skatt som blir utlignet og forfaller til betaling neste regnskapsår, i tillegg til endring i utsatt skatt/ skattefordel. Utsatt skatt er beregnet med skattesatsen ved utgangen av regnskapsåret (22 %) på grunnlag av skattereduserende og skatteøkende midlertidige forskjeller som eksisterer mellom regnskapsmessige og skattemessige verdier. I beregningen er det også medtatt skattemessig framførbart underskudd ved regnskapsårets utgang. Skatteøkende og skattereduserende midlertidige forskjeller som reverserer eller kan reversere i samme periode er utlignet og nettoført.



Elektroreparasjon Haugalandet AS

Noter 2022



Note 1 - Lønn og andre ytelser

Selskapet har hatt 4 årsverk i regnskapsåret.

Spesifikasjon av lønnskostnader

| | I år | I fjor |
|------------------------------|------------------|------------------|
| Lønn | 2 183 037 | 1 447 586 |
| Arbeidsgiveravgift | 319 469 | 220 531 |
| Pensjonskostnader | 54 828 | 18 486 |
| Andre lønnsrelaterte ytelser | 45 049 | -403 |
| Totalt | 2 602 383 | 1 686 200 |

Ytelser til ledende personer og revisor

Det er en kortsiktig fordring mot aksjonær/styremedlem på kr 121 725 som skyldes for mye utbetalt lønn i 2022. Det er inngått en nedbetalingsavtale og fordringen gjøres opp i løpet av 2023.

Note 2 - Driftsløsøre, inventar, verktøy, kontorm.

Avskrivningstablå

| | Driftsløsøre, inventar, verktøy, kontorm. |
|-----------------------------------|---|
| Anskaffelseskost pr. 1/1 | 0 |
| + Tilgang | 73 466 |
| Anskaffelseskost pr. 31/12 | 73 466 |
| Akk. av/nedskr. pr 1/1 | 0 |
| + Ordinære avskrivninger | 6 122 |
| Akk. av/nedskr. pr. 31/12 | 6 122 |
| Balanseført verdi pr 31/12 | 67 344 |
| Prosenttsats for ord. avskr. | 33-33 |



Elektroreparasjon Haugalandet AS

Noter 2022



Note 3 - Skatt

Spesifikasjon av årets skattegrunnlag:

| | 2022 |
|------------------------------------|---------------|
| Resultat før skattekostnader | 58 432 |
| Permanente og andre forskjeller | -4 732 |
| Endring i midlertidige forskjeller | -15 562 |
| Inntekt | 38 138 |

| | 2022 | 2021 |
|---|---------------|---------------|
| Betalbar skatt | 8 390 | 19 055 |
| Endring i utsatt skatt og utsatt skattefordel | 3 424 | -20 675 |
| Samlede ordinære skattekostnader | 11 814 | -1 620 |

Midlertidige forskjeller og balanseført utsatt skatt

| | 2022 | 2021 |
|--|---------------|---------------|
| + Driftsmidler inkl. goodwill | 15 918 | 0 |
| + Varebeholdning | 0 | -93 391 |
| + Utestående fordringer | -90 763 | 2 984 |
| Sum positive skatteøkende forskjeller | 15 918 | 2 984 |
| Sum negative skatteøkende forskjeller | 90 763 | 93 391 |

| | | |
|---|---------------|---------------|
| Grunnlag for beregning av utsatt skatt / skattefordel | -74 845 | -90 407 |
| Balanseført utsatt skattefordel | 16 465 | 19 889 |

Note 4 - Investeringer i aksjer og andeler

Selskapet har følgende aksjer:

| | Antall aksjer | Formuesverdi |
|-----------------|---------------|----------------|
| Elesco Norge AS | 399 | 103 281 |
| Sum | | 103 281 |

Note 5 - Skattetrekkinnskudd


Skattetrekkinnskudd utgjør pr 31.12. i år kr 112 365 og utgjorde pr 31.12. i fjor kr 95 591.




Elektroreparasjon Haugalandet AS

Noter 2022

 BankID Signing
Finn-Tore Nilsen
2023-07-04

 BankID Signing
Jan Sigurd Steffensen
2023-07-04

 BankID Signing
Helge Olsen
2023-07-16

 BankID Signing
Joachim Lysvold Nilsen
2023-07-25

 BankID Signing
Michello Fernandez Heng
2023-08-03

Note 6 - Selskapskapital

Selskapet har 500 aksjer hver pålydende kr 500, samlet aksjekapital utgjør kr 250 000. Selskapet har kun en aksjeklasse.

Endring i egenkapital

| | Aksjekapital / selskapskapital | Annen egenkapital | Sum egenkapital |
|-------------------------|-----------------------------------|----------------------|--------------------|
| Pr 1.1. | 250 000 | 37 171 | 287 171 |
| Tilført fra årsresultat | | 46 618 | 46 618 |
| Pr 31.12. | 250 000 | 83 789 | 333 789 |