



## ÅRSREGNSKAPET FOR REGNSKAPSÅRET 2023 - GENERELL INFORMASJON

### Enheten

Organisasjonsnummer: 911 928 051  
Organisasjonsform: Aksjeselskap  
Foretaksnavn: NEXTCOM-ITSP AS  
Forretningsadresse: Hammesveien 52  
8804 SANDNESSJØEN

### Regnskapsår

Årsregnskapets periode: 01.01.2023 - 31.12.2023

### Konsern

Morselskap i konsern: Nei

### Regnskapsregler

Regler for små foretak benyttet: Ja  
Benyttet ved utarbeidelsen av årsregnskapet til selskapet: Regnskapslovens alminnelige regler

### Årsregnskapet fastsatt av kompetent organ

Bekreftet av representant for selskapet: Camilla Iren Martinussen  
Dato for fastsettelse av årsregnskapet: 12.04.2024

### Grunnlag for avgivelse

År 2023: Årsregnskapet er elektronisk innlevert  
År 2022: Tall er hentet fra elektronisk innlevert årsregnskap fra 2023

*Det er ikke krav til at årsregnskapet m.v. som sendes til Regnskapsregisteret er undertegnet. Kontrollen på at dette er utført ligger hos revisor/enhetens øverste organ. Sikkerheten ivaretas ved at innsender har rolle/rettighet for innsending av årsregnskapet via Altinn, og ved at det bekreftes at årsregnskapet er fastsatt av kompetent organ.*

Brønnøysundregistrene, 11.06.2025



## Resultatregnskap

Beløp i: NOK	Note	2023	2022
<b>RESULTATREGNSKAP</b>			
<b>Inntekter</b>			
Salgsinntekt		6 023 065	5 629 742
Annen driftsinntekt		58 819	175
<b>Sum inntekter</b>		<b>6 081 884</b>	<b>5 629 917</b>
<b>Kostnader</b>			
Varekostnad		2 839 485	2 471 495
Lønnskostnad	1, 2	2 795 943	2 353 233
Avskrivning på varige driftsmidler og immaterielle eiendeler	3	1 564	0
Annen driftskostnad		332 511	405 683
<b>Sum kostnader</b>		<b>5 969 504</b>	<b>5 230 411</b>
<b>Driftsresultat</b>		<b>112 379</b>	<b>399 507</b>
<b>Finansinntekter og finanskostnader</b>			
Annen renteinntekt		-430	1 962
<b>Sum finansinntekter</b>		<b>-430</b>	<b>1 962</b>
Annen rentekostnad		33 738	26 222
Annen finanskostnad		0	1 745
<b>Sum finanskostnader</b>		<b>-33 738</b>	<b>-27 967</b>
<b>Netto finans</b>		<b>-34 168</b>	<b>-26 005</b>
<b>Resultat før skattekostnad</b>		<b>78 211</b>	<b>373 502</b>
Skattekostnad	4	37 269	0
<b>Årsresultat</b>		<b>40 942</b>	<b>373 502</b>
<b>Overføringer og disponeringer</b>			
Udekket tap	5	0	315 604
Annen egenkapital	5	40 942	57 898
<b>Sum overføringer og disponeringer</b>		<b>40 942</b>	<b>373 502</b>



## Balanse

Beløp i: NOK	Note	2023	2022
<b>BALANSE - EIENDELER</b>			
<b>Anleggsmidler</b>			
<b>Immaterielle eiendeler</b>			
Utsatt skattefordel	4	0	0
<b>Sum immaterielle eiendeler</b>		<b>0</b>	<b>0</b>
<b>Varige driftsmidler</b>			
Driftsløsøre, inventar, verktøy, kontormaskiner, ol.	3	54 750	0
<b>Sum varige driftsmidler</b>		<b>54 750</b>	<b>0</b>
<b>Finansielle anleggsmidler</b>			
Andre langsiktige fordringer	6	150 000	150 000
<b>Sum finansielle anleggsmidler</b>		<b>150 000</b>	<b>150 000</b>
<b>Sum anleggsmidler</b>		<b>204 750</b>	<b>150 000</b>
<b>Omløpsmidler</b>			
<b>Varer</b>			
<b>Sum varer</b>		<b>0</b>	<b>0</b>
<b>Fordringer</b>			
Kundefordringer		325 632	390 646
Andre kortsiktige fordringer	6	0	0
<b>Sum fordringer</b>		<b>325 632</b>	<b>390 646</b>
<b>Investeringer</b>			
<b>Sum investeringer</b>		<b>0</b>	<b>0</b>
<b>Bankinnskudd, kontanter og lignende</b>			
Bankinnskudd, kontanter og lignende		495 555	459 288
<b>Sum bankinnskudd, kontanter og lignende</b>		<b>495 555</b>	<b>459 288</b>
<b>Sum omløpsmidler</b>		<b>821 186</b>	<b>849 934</b>
<b>SUM EIENDELER</b>		<b>1 025 936</b>	<b>999 934</b>



## Balanse

Beløp i: NOK	Note	2023	2022
<b>BALANSE - EGENKAPITAL OG GJELD</b>			
<b>Egenkapital</b>			
<b>Innskutt egenkapital</b>			
Aksjekapital	5, 7	30 000	30 000
Beholdning av egne aksjer	5, 7	0	0
Overkurs	5	10 000	10 000
Ikke registrert kapitalforhøyelse	5	0	0
Annen innskutt egenkapital	5	0	0
<b>Sum innskutt egenkapital</b>		<b>40 000</b>	<b>40 000</b>
<b>Opptjent egenkapital</b>			
Fond	5	0	0
Annen egenkapital	5	98 840	57 898
Udekket tap	5	0	0
<b>Sum opptjent egenkapital</b>		<b>98 840</b>	<b>57 898</b>
<b>Sum egenkapital</b>		<b>138 840</b>	<b>97 898</b>
<b>Gjeld</b>			
<b>Langsiktig gjeld</b>			
Utsatt skatt	4	0	0
<b>Sum avsetninger for forpliktelser</b>		<b>0</b>	<b>0</b>
<b>Annen langsiktig gjeld</b>			
Øvrig langsiktig gjeld		39 314	184 703
<b>Sum annen langsiktig gjeld</b>		<b>39 314</b>	<b>184 703</b>
<b>Sum langsiktig gjeld</b>		<b>39 314</b>	<b>184 703</b>
<b>Kortsiktig gjeld</b>			
Leverandørgjeld		68 096	35 109
Betalbar skatt	4	37 269	0
Skyldige offentlige avgifter		424 776	397 651
Annen kortsiktig gjeld		317 641	284 573
<b>Sum kortsiktig gjeld</b>		<b>847 782</b>	<b>717 333</b>
<b>Sum gjeld</b>		<b>887 096</b>	<b>902 036</b>



## Balanse

<b>Beløp i: NOK</b>	<b>Note</b>	<b>2023</b>	<b>2022</b>
<b>SUM EGENKAPITAL OG GJELD</b>		<b>1 025 936</b>	<b>999 934</b>



## Brønnøysundregistrene

### ÅRSREGNSKAP FOR REGNSKAPSÅRET 2023 - GENERELL INFORMASJON

Journalnummer: 2024 360244

#### Enheten

Organisasjonsnummer: 911 928 051  
Organisasjonsform: Aksjeselskap  
Foretaksnavn: NEXTCOM-ITSP AS  
Forretningsadresse: Hammesveien 52  
8804 SANDNESSJØEN

#### Regnskapsår

Årsregnskapets periode: 01.01.2023 - 31.12.2023

#### Konsern

Morselskap i konsern: Nei

#### Regnskapsregler

Regler for små foretak benyttet: Ja  
Benyttet ved utarbeidelsen av årsregnskapet til selskapet: Regnskapslovens alminnelige regler

#### Årsregnskapet fastsatt av kompetent organ

Bekreftet av representant for selskapet: Camilla Iren Martinussen  
Dato for fastsettelse av årsregnskapet: 12.04.2024

#### Revisjon

Selskapet har besluttet at årsregnskapet ikke skal revideres: Ja  
Årsregnskapet er utarbeidet av ekstern autorisert regnskapsfører: Ja  
Ekstern autorisert regnskapsfører har i løpet av regnskapsåret bistått ved den løpende regnskapsføringen eller utført andre tjenester for selskapet enn å utarbeide årsregnskapet: Ja

#### Grunnlag for avgivelse

År 2023: Årsregnskap er elektronisk innlevert.  
År 2022: Tall er hentet fra elektronisk innlevert årsregnskap fra 2023.

*Det er ikke krav til at årsregnskapet m.v. som sendes til Regnskapsregisteret er undertegnet. Kontrollen på at dette er utført ligger hos revisor/enhetens øverste organ. Sikkerheten ivaretas ved at innsender har rolle/rettighet for innsending av årsregnskapet via Altinn, og ved at det bekreftes at årsregnskapet er fastsatt av kompetent organ.*

Brønnøysundregistrene, 17.04.2024

---

Brønnøysundregistrene  
Postadresse: Postboks 900, 8910 Brønnøysund  
Telefon: 75 00 75 00  
E-post: firmapost@brreg.no Internett: www.brreg.no  
Organisasjonsnummer: 974 760 673



Organisasjonsnr: 911 928 051  
NEXTCOM-ITSP AS

## RESULTATREGNSKAP

Beløp i: NOK	Note	2023	2022
<b>RESULTATREGNSKAP</b>			
<b>Inntekter</b>			
Salgsinntekt		6 023 065	5 629 742
Annen driftsinntekt		58 819	175
<b>Sum inntekter</b>		<b>6 081 884</b>	<b>5 629 917</b>
<b>Kostnader</b>			
Varekostnad		2 839 485	2 471 495
Lønnskostnad	1, 2	2 795 943	2 353 233
Avskrivning på varige driftsmidler og immaterielle eiendeler	3	1 564	0
Annen driftskostnad		332 511	405 683
<b>Sum kostnader</b>		<b>5 969 504</b>	<b>5 230 411</b>
<b>Driftsresultat</b>		<b>112 379</b>	<b>399 507</b>
<b>Finansinntekter og finanskostnader</b>			
Annen renteinntekt		-430	1 962
<b>Sum finansinntekter</b>		<b>-430</b>	<b>1 962</b>
Annen rentekostnad		33 738	26 222
Annen finanskostnad		0	1 745
<b>Sum finanskostnader</b>		<b>-33 738</b>	<b>-27 967</b>
<b>Netto finans</b>		<b>-34 168</b>	<b>-26 005</b>
<b>Resultat før skattekostnad</b>		<b>78 211</b>	<b>373 502</b>
Skattekostnad	4	37 269	0
<b>Årsresultat</b>		<b>40 942</b>	<b>373 502</b>
<b>Overføringer og disponeringer</b>			
Udekket tap	5	0	315 604
Annen egenkapital	5	40 942	57 898
<b>Sum overføringer og disponeringer</b>		<b>40 942</b>	<b>373 502</b>



Organisasjonsnr: 911 928 051  
NEXTCOM-ITSP AS

## BALANSE

Beløp i: NOK	Note	2023	2022
<b>BALANSE - EIENDELER</b>			
<b>Anleggsmidler</b>			
<b>Immaterielle eiendeler</b>			
Utsatt skattefordel	4	0	0
<b>Sum immaterielle eiendeler</b>		<b>0</b>	<b>0</b>
<b>Varige driftsmidler</b>			
Driftsløsøre, inventar, verktøy, kontormaskiner, ol.	3	54 750	0
<b>Sum varige driftsmidler</b>		<b>54 750</b>	<b>0</b>
<b>Finansielle anleggsmidler</b>			
Andre langsiktige fordringer	6	150 000	150 000
<b>Sum finansielle anleggsmidler</b>		<b>150 000</b>	<b>150 000</b>
<b>Sum anleggsmidler</b>		<b>204 750</b>	<b>150 000</b>
<b>Omløpsmidler</b>			
<b>Varer</b>			
Sum varer		0	0
<b>Fordringer</b>			
Kundefordringer		325 632	390 646
Andre kortsiktige fordringer	6	0	0
<b>Sum fordringer</b>		<b>325 632</b>	<b>390 646</b>
<b>Investeringer</b>			
Sum investeringer		0	0
<b>Bankinnskudd, kontanter og lignende</b>			
Bankinnskudd, kontanter og lignende		495 555	459 288
<b>Sum bankinnskudd, kontanter og lignende</b>		<b>495 555</b>	<b>459 288</b>
<b>Sum omløpsmidler</b>		<b>821 186</b>	<b>849 934</b>
<b>SUM EIENDELER</b>		<b>1 025 936</b>	<b>999 934</b>

## BALANSE - EGENKAPITAL OG GJELD

### Egenkapital



<b>Innskutt egenkapital</b>			
Aksjekapital	5, 7	30 000	30 000
Beholdning av egne aksjer	5, 7	0	0
Overkurs	5	10 000	10 000
Ikke registrert kapitalforhøyelse	5	0	0
Annen innskutt egenkapital	5	0	0
<b>Sum innskutt egenkapital</b>		<b>40 000</b>	<b>40 000</b>
<b>Opptjent egenkapital</b>			
Fond	5	0	0
Annen egenkapital	5	98 840	57 898
Udekket tap	5	0	0
<b>Sum opptjent egenkapital</b>		<b>98 840</b>	<b>57 898</b>
<b>Sum egenkapital</b>		<b>138 840</b>	<b>97 898</b>
<b>Gjeld</b>			
<b>Langsiktig gjeld</b>			
Utsatt skatt	4	0	0
<b>Sum avsetninger for forpliktelses</b>		<b>0</b>	<b>0</b>
<b>Annen langsiktig gjeld</b>			
Øvrig langsiktig gjeld		39 314	184 703
<b>Sum annen langsiktig gjeld</b>		<b>39 314</b>	<b>184 703</b>
<b>Sum langsiktig gjeld</b>		<b>39 314</b>	<b>184 703</b>
<b>Kortsiktig gjeld</b>			
Leverandørgjeld		68 096	35 109
Betalbar skatt	4	37 269	0
Skyldige offentlige avgifter		424 776	397 651
Annen kortsiktig gjeld		317 641	284 573
<b>Sum kortsiktig gjeld</b>		<b>847 782</b>	<b>717 333</b>
<b>Sum gjeld</b>		<b>887 096</b>	<b>902 036</b>
<b>SUM EGENKAPITAL OG GJELD</b>		<b>1 025 936</b>	<b>999 934</b>



Organisasjonsnr: 911 928 051  
NEXTCOM-ITSP AS

NOTEOPPLYSNINGER - SELSKAP - alle poster oppgitt i hele tall

## Note

### Regnskapsprinsipper

Årsregnskapet er satt opp i samsvar med regnskapsloven og god regnskapsskikk for små foretak. Salgsinntekter Inntektsføring ved salg av varer skjer på leveringstidspunktet. Tjenester inntektsføres etter hvert som de leveres. Klassifisering og vurdering av balanseposter Anleggsmidler er eiendeler bestemt til varig eie eller bruk. Eiendeler som er knyttet til varekretsløpet er klassifisert som omløpsmidler. Fordringer klassifiseres som omløpsmidler hvis de forfaller til betaling innen ett år etter transaksjonsdagen. Tilsvarende klassifiseres gjeld som kortsiktig hvis gjelden forfaller til betaling innen ett år. Langsiktig gjeld er gjeld som forfaller senere enn ett år etter transaksjonsdagen. Første års avdrag på langsiktige fordringer og langsiktig gjeld klassifiseres likevel ikke som omløpsmiddel og kortsiktig gjeld. Omløpsmidler vurderes til laveste av anskaffelseskost og virkelig verdi. Kortsiktig gjeld balanseføres til nominelt beløp på etableringstidspunktet. Fordringer Kundefordringer og andre fordringer er oppført i balansen til pålydende etter fradrag for avsetning til forventet tap. Avsetning til tap gjøres på grunnlag av individuelle vurderinger av de enkelte fordringene. I tillegg gjøres det for øvrige kundefordringer en uspesifisert avsetning for å dekke antatt tap. Skatt Skattekostnaden i resultatregnskapet omfatter både periodens betalbare skatt og endring i utsatt skatt. Utsatt skatt er beregnet med 22% på grunnlag av de midlertidige forskjeller som eksisterer mellom regnskapsmessige og skattemessige verdier, samt skattemessig underskudd til fremføring ved utgangen av regnskapsåret. Skatteøkende og skattereduserende midlertidige forskjeller som reverserer eller kan reversere i samme periode er fastsatt og skattevirkningen er beregnet på nettogrunnlaget.

## Note

1

Antall årsverk i regnskapsåret  
3.00

## Note

2

### Spesifisering av resultatregnskapet

#### Lønnskostnader

Lønn	Årets	Fjorårets
	2569401.00	2172942.00
Folketrygdavgift	Årets	Fjorårets
	157964.00	112529.00
Andre ytelser	Årets	Fjorårets



68578.00 67762.00

<u>Sum lønnskostnader</u>	<u>Årets</u>	<u>Fjorårets</u>
	2795943.00	2353233.00

## Note

### Ekstraordinære inntekter og kostnader

<u>Sum</u>	<u>Beløp</u>
------------	--------------

<u>Balanseført verdi 31.12.</u>	<u>Varige driftsmidler</u>	<u>Immaterielle eiend.</u>
---------------------------------	----------------------------	----------------------------

## Konsernregnskap

### Morselskapet sitt navn

### Forretningskontor for morselskapet

### Begrunnelse for at datterselskap er utelatt fra konsolideringen

### Konsern, tilknyttet selskap m.v. - fordringer og gjeld

#### Fordringer

<u>Samlet beløp - tilknyttet selskap</u>	<u>Årets</u>	<u>Fjorårets</u>
--	--------------	------------------

<u>Samlet beløp - foretak i samme konsern</u>	<u>Årets</u>	<u>Fjorårets</u>
---	--------------	------------------

<u>Samlet beløp - foretak i samme konsern</u>	<u>Årets</u>	<u>Fjorårets</u>
---	--------------	------------------

<u>Samlet beløp - felles kontrollert virksomhet</u>	<u>Årets</u>	<u>Fjorårets</u>
---	--------------	------------------

<u>Pantstillelse</u>	<u>Beløp</u>
----------------------	--------------

<u>Beholdning av egne aksjer</u>	<u>Antall</u>	<u>Pålydende</u>	<u>Andel av aksjek.</u>
----------------------------------	---------------	------------------	-------------------------

## Note

6

### Lån og sikkerhetsstillelse til medlemmer




Er det gitt lån eller sikkerhetsstillelse til ledende personer: Nei

Opplysninger om:

Medlemmer av:

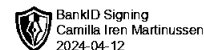
Mer om lån og sikkerhetsstillelse



Årsregnskap for  
**NEXTCOM-ITSP AS**  
911928051  
Regnskapsår  
01.01.2023 - 31.12.2023



NEXTCOM-ITSP AS  
911 928 051

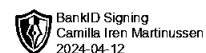


## Resultatregnskap

	Note	2023	2022
<b>Driftsinntekter</b>			
Salgsinntekt		6 023 065	5 629 742
Annen driftsinntekt		58 819	175
<b>Sum driftsinntekter</b>		<b>6 081 884</b>	<b>5 629 917</b>
<b>Driftskostnader</b>			
Varekostnad		-2 839 485	-2 471 495
Lønnskostnad	1, 2	-2 795 943	-2 353 233
Avskrivning på varige driftsmidler og immaterielle eiendeler	3	-1 564	0
Annen driftskostnad		-332 511	-405 683
<b>Sum driftskostnader</b>		<b>-5 969 504</b>	<b>-5 230 411</b>
<b>Driftsresultat</b>		<b>112 379</b>	<b>399 507</b>
<b>Finansinntekter</b>			
Annen renteinntekt		-430	1 962
<b>Sum finansinntekter</b>		<b>-430</b>	<b>1 962</b>
<b>Finanskostnader</b>			
Annen rentekostnad		-33 738	-26 222
Annen finanskostnad		0	-1 745
<b>Sum finanskostnader</b>		<b>-33 738</b>	<b>-27 967</b>
<b>Netto finans</b>		<b>-34 168</b>	<b>-26 005</b>
<b>Resultat før skattekostnad</b>		<b>78 211</b>	<b>373 502</b>
Skattekostnad	4	-37 269	0
<b>Årsresultat</b>		<b>40 942</b>	<b>373 502</b>
<b>Overføringer</b>			
Annen egenkapital	5	40 942	57 898
Udekket tap	5	0	315 604
<b>Sum overføringer</b>		<b>40 942</b>	<b>373 502</b>



NEXTCOM-ITSP AS  
911 928 051

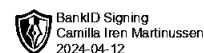


## Balanse

	Note	31.12.2023	31.12.2022
<b>EIENDELER</b>			
<b>Anleggsmidler</b>			
<b>Varige driftsmidler</b>			
Driftsløsøre, inventar, verktøy, kontormaskiner, ol.	3	54 750	0
<b>Sum varige driftsmidler</b>		<b>54 750</b>	<b>0</b>
<b>Finansielle anleggsmidler</b>			
Andre langsiktige fordringer	6	150 000	150 000
<b>Sum finansielle anleggsmidler</b>		<b>150 000</b>	<b>150 000</b>
<b>Sum anleggsmidler</b>		<b>204 750</b>	<b>150 000</b>
<b>Omløpsmidler</b>			
<b>Fordringer</b>			
Kundefordringer		325 632	390 646
<b>Sum fordringer</b>		<b>325 632</b>	<b>390 646</b>
<b>Bankinnskudd, kontanter og lignende</b>			
Bankinnskudd, kontanter og lignende		495 555	459 288
<b>Sum bankinnskudd, kontanter og lignende</b>		<b>495 555</b>	<b>459 288</b>
<b>Sum omløpsmidler</b>		<b>821 186</b>	<b>849 934</b>
<b>SUM EIENDELER</b>		<b>1 025 936</b>	<b>999 934</b>



NEXTCOM-ITSP AS  
911 928 051



## Balanse

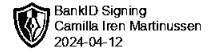
	Note	31.12.2023	31.12.2022
<b>EGENKAPITAL OG GJELD</b>			
<b>Egenkapital</b>			
<b>Innskutt egenkapital</b>			
Aksjekapital	5, 7	30 000	30 000
Overkurs	5	10 000	10 000
<b>Sum innskutt egenkapital</b>		<b>40 000</b>	<b>40 000</b>
<b>Opptjent egenkapital</b>			
Annen egenkapital	5	98 840	57 898
<b>Sum opptjent egenkapital</b>		<b>98 840</b>	<b>57 898</b>
<b>Sum egenkapital</b>		<b>138 840</b>	<b>97 898</b>
<b>Gjeld</b>			
<b>Annen langsiktig gjeld</b>			
Øvrig langsiktig gjeld		39 314	184 703
<b>Sum annen langsiktig gjeld</b>		<b>39 314</b>	<b>184 703</b>
<b>Kortsiktig gjeld</b>			
Leverandørgjeld		68 096	35 109
Betalbar skatt	4	37 269	0
Skyldige offentlige avgifter		424 776	397 651
Annen kortsiktig gjeld		317 641	284 573
<b>Sum kortsiktig gjeld</b>		<b>847 782</b>	<b>717 333</b>
<b>Sum gjeld</b>		<b>887 096</b>	<b>902 036</b>
<b>SUM EGENKAPITAL OG GJELD</b>		<b>1 025 936</b>	<b>999 934</b>

Alstahaug, 12.04.2024

Camilla Iren Martinussen  
styrets leder



NEXTCOM-ITSP AS  
911 928 051



## Noter

### Regnskapsprinsipper

Årsregnskapet er satt opp i samsvar med regnskapsloven og god regnskapsskikk for små foretak.

#### Salgsinntekter

Inntektsføring ved salg av varer skjer på leveringstidspunktet. Tjenester inntektsføres etter hvert som de leveres.

#### Klassifisering og vurdering av balanseposter

Anleggsmidler er eiendeler bestemt til varig eie eller bruk. Eiendeler som er knyttet til varekretsløpet er klassifisert som omløpsmidler. Fordringer klassifiseres som omløpsmidler hvis de forfaller til betaling innen ett år etter transaksjonsdagen. Tilsvarende klassifiseres gjeld som kortsiktig hvis gjelden forfaller til betaling innen ett år. Langsiktig gjeld er gjeld som forfaller senere enn ett år etter transaksjonsdagen. Første års avdrag på langsiktige fordringer og langsiktig gjeld klassifiseres likevel ikke som omløpsmiddel og kortsiktig gjeld.

Omløpsmidler vurderes til laveste av anskaffelseskost og virkelig verdi. Kortsiktig gjeld balanseføres til nominelt beløp på etableringstidspunktet. Anleggsmidler vurderes til anskaffelseskost. Varige anleggsmidler avskrives etter en fornuftig avskrivningsplan. Anleggsmidlene nedskrives til virkelig verdi ved verdifall som ikke forventes å være forbigående. Langsiktig gjeld med unntak av andre avsetninger balanseføres til nominelt beløp på etableringstidspunktet.

#### Fordringer

Kundefordringer og andre fordringer er oppført i balansen til pålydende etter fradrag for avsetning til forventet tap. Avsetning til tap gjøres på grunnlag av individuelle vurderinger av de enkelte fordringene.

#### Varige driftsmidler

Varige driftsmidler balanseføres og avskrives over driftsmidlenes levetid dersom de har antatt levetid over 3 år og har en kostpris som overstiger kr 15 000. Direkte vedlikehold av driftsmidler kostnadsføres løpende under driftskostnader, mens påkostninger eller forbedringer tillegges driftsmidlets kostpris og avskrives i takt med driftsmidlet.

#### Forøvrig er følgende regnskapsprinsipper anvendt:

Forsikret pensjonsforpliktelse er ikke balanseført - kostnaden er lik premien. Leieavtaler er ikke balanseført.

#### Skatt

Skattekostnaden i resultatregnskapet omfatter både periodens betalbare skatt og endring i utsatt skatt. Utsatt skatt er beregnet med 22% på grunnlag av de midlertidige forskjeller som eksisterer mellom regnskapsmessige og skattemessige verdier, samt skattemessig underskudd til fremføring ved utgangen av regnskapsåret. Skatteøkende og skattereduserende midlertidige forskjeller som reverserer eller kan reversere i samme periode er fastsatt og skattevirkningen er beregnet på nettogrunnlaget.

Selskapet har ikke endret regnskapsprinsipp fra 2022 til 2023.



NEXTCOM-ITSP AS  
911 928 051



## Note 1 - Antall årsverk

Antall årsverk sysselsatt i regnskapsåret: 3

## Note 2 - Lønnskostnader

Spesifikasjon av lønnskostnader	2023	2022
Lønn	2 569 401	2 172 942
Arbeidsgiveravgift	157 964	112 529
Pensjonskostnader	0	0
Andre relaterte ytelser	68 578	67 762
<b>Sum</b>	<b>2 795 943</b>	<b>2 353 233</b>

## Note 3 - Varige driftsmidler/anleggsmidler

Varige driftsmidler	Driftsløsøre, inventar o.l
Anskaffelseskost pr 01.01	0
Tilgang i året	56 314
Avgang i året	0
<b>Anskaffelseskost pr 31.12</b>	<b>56 314</b>
Akkumulert av- og nedskrivninger 01.01	0
Akkumulert av- og nedskrivninger 31.12	-1 564
<b>Balansført verdi pr 31.12</b>	<b>54 750</b>
Årets av- og nedskrivninger	1 564
Økonomisk levetid	3
Avskrivningsplan	Lineær

## Note 4 - Spesifisering av skatt

Skattekostnad	2023	2022
Betalbar skatt på alminnelig inntekt	37 269	0
<b>Skattekostnad</b>	<b>37 269</b>	<b>0</b>
<b>Skattepliktig inntekt</b>		
Resultat før skatt	78 211	373 502
+/- Endring i midlertidige forskjeller	132 004	-3 651
- Anvendelse av fremførbart underskudd	-40 811	-369 851
<b>Skattepliktig inntekt</b>	<b>169 404</b>	<b>0</b>
<b>Betalbar skatt i balansen</b>		
Betalbar skatt på årets resultat	37 269	0
Sum betalbar skatt i balansen	37 269	0



NEXTCOM-ITSP AS  
911 928 051



## Note 5 - Egenkapital

	Aksjekapital	Overkurs	Opptjent egenkapital	Sum
Egenkapital 31.12.2022	30 000	10 000	57 898	97 898
Årsresultat	0	0	40 942	40 942
<b>Egenkapital 31.12.2023</b>	<b>30 000</b>	<b>10 000</b>	<b>98 840</b>	<b>138 840</b>

## Note 6 - Lån og sikkerhetsstillelse til ledende personer, eiere med videre

Det er ikke gitt lån eller sikkerhetsstillelse til medlemmer av styrende organer.

## Note 7 - Aksjekapital

Aksjeklasse	Antall aksjer	Aksjenes pålydende	Bokført verdi
Ordinære	100	300	30 000
<b>Aksjonærer</b>	<b>Antall aksjer</b>	<b>Eierandel %</b>	<b>Aksjeklasse</b>
NEXTCOM EVOLUTION AS	49	49,00	Ordinære
MARTINUSSEN RUNE	26	26,00	Ordinære
MARTINUSSEN CAMILLA IREN	25	25,00	Ordinære
<b>Totalt antall aksjer</b>	<b>100</b>	<b>100</b>	



Årsregnskap for  
**NEXTCOM-ITSP AS**  
911928051  
Regnskapsår  
01.01.2023 - 31.12.2023



NEXTCOM-ITSP AS  
911 928 051

## Resultatregnskap

	Note	2023	2022
<b>Driftsinntekter</b>			
Salgsinntekt		6 023 065	5 629 742
Annen driftsinntekt		58 819	175
<b>Sum driftsinntekter</b>		<b>6 081 884</b>	<b>5 629 917</b>
<b>Driftskostnader</b>			
Varekostnad		-2 839 485	-2 471 495
Lønnskostnad	1, 2	-2 795 943	-2 353 233
Avskrivning på varige driftsmidler og immaterielle eiendeler	3	-1 564	0
Annen driftskostnad		-332 511	-405 683
<b>Sum driftskostnader</b>		<b>-5 969 504</b>	<b>-5 230 411</b>
<b>Driftsresultat</b>		<b>112 379</b>	<b>399 507</b>
<b>Finansinntekter</b>			
Annen renteinntekt		-430	1 962
<b>Sum finansinntekter</b>		<b>-430</b>	<b>1 962</b>
<b>Finanskostnader</b>			
Annen rentekostnad		-33 738	-26 222
Annen finanskostnad		0	-1 745
<b>Sum finanskostnader</b>		<b>-33 738</b>	<b>-27 967</b>
<b>Netto finans</b>		<b>-34 168</b>	<b>-26 005</b>
<b>Resultat før skattekostnad</b>		<b>78 211</b>	<b>373 502</b>
Skattekostnad	4	-37 269	0
<b>Årsresultat</b>		<b>40 942</b>	<b>373 502</b>
<b>Overføringer</b>			
Annen egenkapital	5	40 942	57 898
Udekket tap	5	0	315 604
<b>Sum overføringer</b>		<b>40 942</b>	<b>373 502</b>



NEXTCOM-ITSP AS  
911 928 051

### Balanse

	Note	31.12.2023	31.12.2022
<b>EIENDELER</b>			
<b>Anleggsmidler</b>			
<b>Varige driftsmidler</b>			
Driftsløsøre, inventar, verktøy, kontormaskiner, ol.	3	54 750	0
<b>Sum varige driftsmidler</b>		<b>54 750</b>	<b>0</b>
<b>Finansielle anleggsmidler</b>			
Andre langsiktige fordringer	6	150 000	150 000
<b>Sum finansielle anleggsmidler</b>		<b>150 000</b>	<b>150 000</b>
<b>Sum anleggsmidler</b>		<b>204 750</b>	<b>150 000</b>
<b>Omløpsmidler</b>			
<b>Fordringer</b>			
Kundefordringer		325 632	390 646
<b>Sum fordringer</b>		<b>325 632</b>	<b>390 646</b>
<b>Bankinnskudd, kontanter og lignende</b>			
Bankinnskudd, kontanter og lignende		495 555	459 288
<b>Sum bankinnskudd, kontanter og lignende</b>		<b>495 555</b>	<b>459 288</b>
<b>Sum omløpsmidler</b>		<b>821 186</b>	<b>849 934</b>
<b>SUM EIENDELER</b>		<b>1 025 936</b>	<b>999 934</b>



NEXTCOM-ITSP AS  
911 928 051

### Balanse

	Note	31.12.2023	31.12.2022
<b>EGENKAPITAL OG GJELD</b>			
<b>Egenkapital</b>			
<b>Innskutt egenkapital</b>			
Aksjekapital	5, 7	30 000	30 000
Overkurs	5	10 000	10 000
<b>Sum innskutt egenkapital</b>		<b>40 000</b>	<b>40 000</b>
<b>Opptjent egenkapital</b>			
Annen egenkapital	5	98 840	57 898
<b>Sum opptjent egenkapital</b>		<b>98 840</b>	<b>57 898</b>
<b>Sum egenkapital</b>		<b>138 840</b>	<b>97 898</b>
<b>Gjeld</b>			
<b>Annen langsiktig gjeld</b>			
Øvrig langsiktig gjeld		39 314	184 703
<b>Sum annen langsiktig gjeld</b>		<b>39 314</b>	<b>184 703</b>
<b>Kortsiktig gjeld</b>			
Leverandørgjeld		68 096	35 109
Betalbar skatt	4	37 269	0
Skyldige offentlige avgifter		424 776	397 651
Annen kortsiktig gjeld		317 641	284 573
<b>Sum kortsiktig gjeld</b>		<b>847 782</b>	<b>717 333</b>
<b>Sum gjeld</b>		<b>887 096</b>	<b>902 036</b>
<b>SUM EGENKAPITAL OG GJELD</b>		<b>1 025 936</b>	<b>999 934</b>

Alstahaug, 12.04.2024

Camilla Iren Martinussen  
styrets leder



NEXTCOM-ITSP AS  
911 928 051

## Noter

### Regnskapsprinsipper

Årsregnskapet er satt opp i samsvar med regnskapsloven og god regnskapsskikk for små foretak.

#### Salgsinntekter

Inntektsføring ved salg av varer skjer på leveringstidspunktet. Tjenester inntektsføres etter hvert som de leveres.

#### Klassifisering og vurdering av balanseposter

Anleggsmidler er eiendeler bestemt til varig eie eller bruk. Eiendeler som er knyttet til varekretsløpet er klassifisert som omløpsmidler. Fordringer klassifiseres som omløpsmidler hvis de forfaller til betaling innen ett år etter transaksjonsdagen. Tilsvarende klassifiseres gjeld som kortsiktig hvis gjelden forfaller til betaling innen ett år. Langsiktig gjeld er gjeld som forfaller senere enn ett år etter transaksjonsdagen. Første års avdrag på langsiktige fordringer og langsiktig gjeld klassifiseres likevel ikke som omløpsmiddel og kortsiktig gjeld.

Omløpsmidler vurderes til laveste av anskaffelseskost og virkelig verdi. Kortsiktig gjeld balanseføres til nominelt beløp på etableringstidspunktet. Anleggsmidler vurderes til anskaffelseskost. Varige anleggsmidler avskrives etter en fornuftig avskrivningsplan. Anleggsmidlene nedskrives til virkelig verdi ved verdifall som ikke forventes å være forbigående. Langsiktig gjeld med unntak av andre avsetninger balanseføres til nominelt beløp på etableringstidspunktet.

#### Fordringer

Kundefordringer og andre fordringer er oppført i balansen til pålydende etter fradrag for avsetning til forventet tap. Avsetning til tap gjøres på grunnlag av individuelle vurderinger av de enkelte fordringene.

#### Varige driftsmidler

Varige driftsmidler balanseføres og avskrives over driftsmidlenes levetid dersom de har antatt levetid over 3 år og har en kostpris som overstiger kr 15 000. Direkte vedlikehold av driftsmidler kostnadsføres løpende under driftskostnader, mens påkostninger eller forbedringer tillegges driftsmidlets kostpris og avskrives i takt med driftsmidlet.

#### Forøvrig er følgende regnskapsprinsipper anvendt:

Forsikret pensjonsforpliktelse er ikke balanseført - kostnaden er lik premien. Leieavtaler er ikke balanseført.

#### Skatt

Skattekostnaden i resultatregnskapet omfatter både periodens betalbare skatt og endring i utsatt skatt. Utsatt skatt er beregnet med 22% på grunnlag av de midlertidige forskjeller som eksisterer mellom regnskapsmessige og skattemessige verdier, samt skattemessig underskudd til fremføring ved utgangen av regnskapsåret. Skatteøkende og skattereduserende midlertidige forskjeller som reverserer eller kan reversere i samme periode er fastsatt og skattevirkningen er beregnet på nettogrunnlaget.

Selskapet har ikke endret regnskapsprinsipp fra 2022 til 2023.



NEXTCOM-ITSP AS  
911 928 051

## Note 1 - Antall årsverk

Antall årsverk sysselsatt i regnskapsåret: 3

## Note 2 - Lønnskostnader

Spesifikasjon av lønnskostnader	2023	2022
Lønn	2 569 401	2 172 942
Arbeidsgiveravgift	157 964	112 529
Pensjonskostnader	0	0
Andre relaterte ytelser	68 578	67 762
<b>Sum</b>	<b>2 795 943</b>	<b>2 353 233</b>

## Note 3 - Varige driftsmidler/anleggsmidler

Varige driftsmidler	Driftsløsøre, inventar o.l
Anskaffelseskost pr 01.01	0
Tilgang i året	56 314
Avgang i året	0
<b>Anskaffelseskost pr 31.12</b>	<b>56 314</b>
Akkumulert av- og nedskrivninger 01.01	0
Akkumulert av- og nedskrivninger 31.12	-1 564
<b>Balansført verdi pr 31.12</b>	<b>54 750</b>
Årets av- og nedskrivninger	1 564
Økonomisk levetid	3
Avskrivningsplan	Lineær

## Note 4 - Spesifisering av skatt

Skattekostnad	2023	2022
Betalbar skatt på alminnelig inntekt	37 269	0
<b>Skattekostnad</b>	<b>37 269</b>	<b>0</b>
<b>Skattepliktig inntekt</b>		
Resultat før skatt	78 211	373 502
+/- Endring i midlertidige forskjeller	132 004	-3 651
- Anvendelse av fremførbart underskudd	-40 811	-369 851
<b>Skattepliktig inntekt</b>	<b>169 404</b>	<b>0</b>
<b>Betalbar skatt i balansen</b>		
Betalbar skatt på årets resultat	37 269	0
Sum betalbar skatt i balansen	37 269	0



NEXTCOM-ITSP AS  
911 928 051

## Note 5 - Egenkapital

	Aksjekapital	Overkurs	Opptjent egenkapital	Sum
Egenkapital 31.12.2022	30 000	10 000	57 898	97 898
Årsresultat	0	0	40 942	40 942
<b>Egenkapital 31.12.2023</b>	<b>30 000</b>	<b>10 000</b>	<b>98 840</b>	<b>138 840</b>

## Note 6 - Lån og sikkerhetsstillelse til ledende personer, eiere med videre

Det er ikke gitt lån eller sikkerhetsstillelse til medlemmer av styrende organer.

## Note 7 - Aksjekapital

Aksjeklasse	Antall aksjer	Aksjenes pålydende	Bokført verdi
Ordinære	100	300	30 000
<b>Aksjonærer</b>	<b>Antall aksjer</b>	<b>Eierandel %</b>	<b>Aksjeklasse</b>
NEXTCOM EVOLUTION AS	49	49,00	Ordinære
MARTINUSSEN RUNE	26	26,00	Ordinære
MARTINUSSEN CAMILLA IREN	25	25,00	Ordinære
<b>Totalt antall aksjer</b>	<b>100</b>	<b>100</b>	