



ÅRSREGNSKAPET FOR REGNSKAPSÅRET 2021 - GENERELL INFORMASJON

Enheten

Organisasjonsnummer: 919 508 035
Organisasjonsform: Aksjeselskap
Foretaksnavn: OLIMB RØRFORNYING HOLDING AS
Forretningsadresse: Sarpsborgveien 115
1640 RÅDE

Regnskapsår

Årsregnskapets periode: 01.10.2020 - 30.09.2021

Konsern

Mørselskap i konsern: Ja
Konsernregnskap lagt ved: Ja

Regnskapsregler

Regler for små foretak benyttet: Ja
Benyttet ved utarbeidelsen av årsregnskapet til selskapet: Regnskapslovens alminnelige regler
Benyttet ved utarbeidelsen av årsregnskapet til konsernet: Regnskapslovens alminnelige regler

Årsregnskapet fastsatt av kompetent organ

Bekreftet av representant for selskapet: Tor Erik Olimb
Dato for fastsettelse av årsregnskapet: 31.01.2022

Grunnlag for avgivelse

År 2021: Årsregnskapet er elektronisk innlevert
År 2020: Tall er hentet fra elektronisk innlevert årsregnskap fra 2021

Det er ikke krav til at årsregnskapet m.v. som sendes til Regnskapsregisteret er undertegnet. Kontrollen på at dette er utført ligger hos revisor/enhetens øverste organ. Sikkerheten ivaretas ved at innsender har rolle/rettighet for innsending av årsregnskapet via Altinn, og ved at det bekreftes at årsregnskapet er fastsatt av kompetent organ.

Brønnøysundregistrene, 01.03.2023



Resultatregnskap

Beløp i: NOK	Note	2021	2020
RESULTATREGNSKAP			
Inntekter			
Salgsinntekt	1, 5	17 815 025	15 800 337
Sum inntekter		17 815 025	15 800 337
Kostnader			
Varekostnad	5	63 148	81 965
Lønnskostnad	4	7 844 453	6 895 540
Avskrivning av driftsmidler	8	274 672	208 722
Annen driftskostnad	4, 5	4 036 393	4 035 942
Sum kostnader		12 218 666	11 222 169
Driftsresultat		5 596 359	4 578 168
Finansinntekter og finanskostnader			
Inntekt på investering i datterselskap	3	15 000 000	12 000 000
Annen renteinntekt		32 898	9 078
Annen finansinntekt			30
Sum finansinntekter		15 032 898	12 009 108
Annen rentekostnad		3 774	368
Annen finanskostnad		1 283	2 844
Sum finanskostnader		5 057	3 212
Netto finans		15 027 841	12 005 896
Ordinært resultat før skattekostnad		20 624 200	16 584 064
Skattekostnad på ordinært resultat	9	1 238 176	1 009 428
Ordinært resultat etter skattekostnad		19 386 024	15 574 636
Årsresultat		19 386 024	15 574 636
Årsresultat etter minoritetsinteresser		19 386 024	15 574 636
Totalresultat		19 386 024	15 574 636



Resultatregnskap

Beløp i: NOK	Note	2021	2020
Overføringer og disponeringer			
Ordinært utbytte	2	16 493 000	13 150 000
Avsatt til annen egenkapital		2 893 024	2 424 636
Sum overføringer og disponeringer		19 386 024	15 574 636



Balanse

Beløp i: NOK	Note	2021	2020
BALANSE - EIENDELER			
Anleggsmidler			
Immaterielle eiendeler			
Utsatt skattefordel			104 805
Sum immaterielle eiendeler			104 805
Varige driftsmidler			
Transportmidler		3 099 645	
Transportmidler	8		
Driftsløsøre, inventar o.a. utstyr	8	389 351	598 072
Sum varige driftsmidler	8	3 488 996	598 072
Finansielle anleggsmidler			
Investering i datterselskap	3	29 611 763	29 461 763
Sum finansielle anleggsmidler		29 611 763	29 461 763
Sum anleggsmidler		33 100 759	30 164 640
Omløpsmidler			
Varer			
Fordringer			
Kundefordringer		303 726	303 825
Andre kortsiktige fordringer		53 924	19 437
Konsernfordringer	5	16 763 390	13 327 728
Sum fordringer		17 121 039	13 650 990
Bankinnskudd, kontanter og lignende			
Bankinnskudd, kontanter o.l.	6	27 834 530	27 910 344
Sum bankinnskudd, kontanter og lignende		27 834 530	27 910 344
Sum omløpsmidler		44 955 569	41 561 334
SUM EIENDELER		78 056 328	71 725 974



Balanse

Beløp i: NOK	Note	2021	2020
BALANSE - EGENKAPITAL OG GJELD			
Egenkapital			
Innskutt egenkapital			
Aksjekapital	2	2 000 000	2 000 000
Overkurs		45 222 154	45 222 154
Sum innskutt egenkapital		47 222 154	47 222 154
Opptjent egenkapital			
Annen egenkapital		11 510 157	8 617 133
Sum opptjent egenkapital		11 510 157	8 617 133
Sum egenkapital	7	58 732 311	55 839 287
Gjeld			
Langsiktig gjeld			
Utsatt skatt	9	34 838	
Sum avsetninger for forpliktelser		34 838	
Annen langsiktig gjeld			
Sum langsiktig gjeld		34 838	0
Kortsiktig gjeld			
Leverandørgjeld		506 925	239 293
Betalbar skatt	9	1 098 533	1 015 645
Skyldig offentlige avgifter		246 338	494 728
Utbytte	2	16 493 000	13 150 000
Kortsiktig konserngjeld	5	9 569	47 880
Annen kortsiktig gjeld		934 814	939 141
Sum kortsiktig gjeld		19 289 179	15 886 687
Sum gjeld		19 324 017	15 886 687
SUM EGENKAPITAL OG GJELD		78 056 328	71 725 974



Konsernets resultatregnskap

Beløp i: NOK	Note	2021	2020
RESULTATREGNSKAP			
Inntekter			
Salgsinntekt	14	342 195 402	289 840 726
Annen driftsinntekt	7	454 913	161 002
Sum inntekter	2	342 650 315	290 001 728
Kostnader			
Varekostnad	14	112 028 340	91 728 442
Lønnskostnad	3	109 818 829	97 747 924
Ordinære avskrivninger	7	14 565 573	13 095 415
Annen driftskostnad	4	42 261 395	36 470 241
Sum kostnader		278 674 137	239 042 022
Driftsresultat		63 976 177	50 959 707
Finansinntekter og finanskostnader			
Annen renteinntekt	5	44 536	206 725
Annen finansinntekt	5	91 975	110 892
Sum finansinntekter		136 512	317 617
Annen rentekostnad	5	10 966	18 398
Annen finanskostnad	5	75 176	165 739
Sum finanskostnader		86 142	184 137
Netto finans	5	50 369	133 481
Ordinært resultat før skattekostnad		64 026 546	51 093 187
Skattekostnad på ordinært resultat	8	14 545 027	11 703 467
Ordinært resultat etter skattekostnad		49 481 519	39 389 720
Årsresultat	11	49 481 519	39 389 720
Minoritetsinteresser	11	3 926	
Årsresultat etter minoritetsinteresser		49 477 593	39 389 720
Totalresultat		49 477 593	39 389 720



Konsernets resultatregnskap

Beløp i: NOK	Note	2021	2020
Overføringer og disponeringer			
Ordinært utbytte		16 493 000	13 150 000
Avsatt til annen egenkapital		32 988 519	26 239 720
Sum overføringer og disponeringer		49 481 519	39 389 720



Konsernets balanse

Beløp i: NOK	Note	2021	2020
BALANSE - EIENDELER			
Anleggsmidler			
Immaterielle eiendeler			
Goodwill	7	2 086 000	4 169 000
Sum immaterielle eiendeler		2 086 000	4 169 000
Varige driftsmidler			
Transportmidler	7	23 994 225	27 779 167
Kontormaskiner	7	136 610	116 237
Maskiner og inventar	7	16 262 022	10 926 370
Sum varige driftsmidler	7	40 392 857	38 821 775
Finansielle anleggsmidler			
Obligasjoner		727 492	261 584
Sum finansielle anleggsmidler		727 492	261 584
Sum anleggsmidler		43 206 350	43 252 359
Omløpsmidler			
Varer			
Sum varer	6	15 157 906	11 732 668
Fordringer			
Kundefordringer	10, 12	75 972 735	79 373 459
Andre kortsiktige fordringer	15	420 650	1 254 065
Konsernfordringer	14	227 781	29 991
Sum fordringer		76 621 166	80 657 514
Bankinnskudd, kontanter og lignende			
Bankinnskudd, kontanter o.l.	16	167 735 781	116 402 479
Sum bankinnskudd, kontanter og lignende		167 735 781	116 402 479
Sum omløpsmidler		259 514 854	208 792 661
SUM EIENDELER		302 721 203	252 045 020



Konsernets balanse

Beløp i: NOK	Note	2021	2020
BALANSE - EGENKAPITAL OG GJELD			
Egenkapital			
Innskutt egenkapital			
Aksjekapital	1	2 000 000	2 000 000
Overkurs		45 222 154	45 222 154
Sum innskutt egenkapital		47 222 154	47 222 154
Opptjent egenkapital			
Annen egenkapital		133 530 237	100 337 792
Sum opptjent egenkapital		133 530 237	100 337 792
Minoritetsinteresser	11	-103 926	
Sum egenkapital	11	361 400 856	295 119 891
Gjeld			
Langsiktig gjeld			
Utsatt skatt	8	4 175 190	7 012 251
Andre avsetninger for forpliktelser	9	8 032 946	7 171 264
Sum avsetninger for forpliktelser		12 208 136	14 183 515
Annen langsiktig gjeld			
Sum langsiktig gjeld		12 208 136	14 183 515
Kortsiktig gjeld			
Leverandørgjeld	12	30 848 543	26 348 684
Betalbar skatt	8	17 382 088	8 319 209
Skyldig offentlige avgifter		14 270 486	15 758 133
Utbytte	1	16 493 000	13 150 000
Kortsiktig konserngjeld	14	1 842 101	2 232 438
Annen kortsiktig gjeld	9, 12, 13	29 028 384	24 493 095
Sum kortsiktig gjeld		109 864 602	90 301 559
Sum gjeld		122 072 738	104 485 074



Konsernets balanse

Beløp i: NOK	Note	2021	2020
SUM EGENKAPITAL OG GJELD		302 721 203	252 045 020
POSTER UTENOM BALANSEN			
Garantistillelser	9	28 637 544	40 246 704



Brønnøysundregistrene

ÅRSREGNSKAP FOR REGNSKAPSÅRET 2021 - GENERELL INFORMASJON

Journalnummer: 2022 158948

Enheten

Organisasjonsnummer: 919 508 035
Organisasjonsform: Aksjeselskap
Foretaksnavn: OLIMB RØRFORNYING HOLDING AS
Forretningsadresse: Sarpsborgveien 115
1640 RÅDE

Regnskapsår

Årsregnskapets periode: 01.10.2020 - 30.09.2021

Konsern

Morselskap i konsern: Ja
Konsernregnskap lagt ved: Ja

Regnskapsregler

Regler for små foretak benyttet: Ja
Benyttet ved utarbeidelsen av
årsregnskapet til selskapet: Regnskapslovens alminnelige regler
Benyttet ved utarbeidelsen av
årsregnskapet til konsernet: Regnskapslovens alminnelige regler

Årsregnskapet fastsatt av kompetent organ

Bekreftet av representant for selskapet: Tor Erik Olimb
Dato for fastsettelse av årsregnskapet: 31.01.2022

Grunnlag for avgivelse

År 2021: Årsregnskap er elektronisk innlevert.
År 2020: Tall er hentet fra elektronisk innlevert årsregnskap fra 2021.

Det er ikke krav til at årsregnskapet m.v. som sendes til Regnskapsregisteret er undertegnet. Kontrollen på at dette er utført ligger hos revisor/enhetens øverste organ. Sikkerheten ivaretas ved at innsender har rolle/rettighet for innsending av årsregnskapet via Altinn, og ved at det bekreftes at årsregnskapet er fastsatt av kompetent organ.

Brønnøysundregistrene, 23.03.2022



Organisasjonsnr: 919 508 035
OLIMB RØRFORNYING HOLDING AS

RESULTATREGNSKAP

Beløp i: NOK	Note	2021	2020
RESULTATREGNSKAP			
Inntekter			
Salgsinntekt	1, 5	17 815 025	15 800 337
Sum inntekter		17 815 025	15 800 337
Kostnader			
Varekostnad	5	63 148	81 965
Lønnskostnad	4	7 844 453	6 895 540
Avskrivning av driftsmidler	8	274 672	208 722
Annen driftskostnad	4, 5	4 036 393	4 035 942
Sum kostnader		12 218 666	11 222 169
Driftsresultat		5 596 359	4 578 168
Finansinntekter og finanskostnader			
Inntekt på investering i datterselskap	3	15 000 000	12 000 000
Annen renteinntekt		32 898	9 078
Annen finansinntekt			30
Sum finansinntekter		15 032 898	12 009 108
Annen rentekostnad		3 774	368
Annen finanskostnad		1 283	2 844
Sum finanskostnader		5 057	3 212
Netto finans		15 027 841	12 005 896
Ordinært resultat før skattekostnad			
Skattekostnad på ordinært resultat	9	1 238 176	1 009 428
Ordinært resultat etter skattekostnad		19 386 024	15 574 636
Årsresultat		19 386 024	15 574 636
Årsresultat etter minoritetsinteresser		19 386 024	15 574 636
Totalresultat		19 386 024	15 574 636
Overføringer og disponeringer			
Ordinært utbytte	2	16 493 000	13 150 000
Avsatt til annen egenkapital		2 893 024	2 424 636
Sum overføringer og disponeringer		19 386 024	15 574 636





Organisasjonsnr: 919 508 035
OLIMB RØRFORNYING HOLDING AS

BALANSE

Beløp i: NOK	Note	2021	2020
BALANSE - EIENDELER			
Anleggsmidler			
Immaterielle eiendeler			
Utsatt skattefordel			104 805
Sum immaterielle eiendeler			104 805
Varige driftsmidler			
Transportmidler		3 099 645	
Transportmidler	8		
Driftsløsøre, inventar o. a. utstyr	8	389 351	598 072
Sum varige driftsmidler	8	3 488 996	598 072
Finansielle anleggsmidler			
Investering i datterselskap	3	29 611 763	29 461 763
Sum finansielle anleggsmidler		29 611 763	29 461 763
Sum anleggsmidler		33 100 759	30 164 640
Omløpsmidler			
Varer			
Fordringer			
Kundefordringer		303 726	303 825
Andre kortsiktige fordringer		53 924	19 437
Konsernfordringer	5	16 763 390	13 327 728
Sum fordringer		17 121 039	13 650 990
Bankinnskudd, kontanter og lignende			
Bankinnskudd, kontanter o. l.	6	27 834 530	27 910 344
Sum bankinnskudd, kontanter og lignende		27 834 530	27 910 344
Sum omløpsmidler		44 955 569	41 561 334
SUM EIENDELER		78 056 328	71 725 974
BALANSE - EGENKAPITAL OG GJELD			
Egenkapital			
Innskutt egenkapital			
Aksjekapital	2	2 000 000	2 000 000
Overkurs		45 222 154	45 222 154



Sum innskutt egenkapital		47 222 154	47 222 154
Opptjent egenkapital			
Annen egenkapital		11 510 157	8 617 133
Sum opptjent egenkapital		11 510 157	8 617 133
Sum egenkapital	7	58 732 311	55 839 287
Gjeld			
Langsiktig gjeld			
Utsatt skatt	9	34 838	
Sum avsetninger for forpliktelser		34 838	
Annen langsiktig gjeld			
Sum langsiktig gjeld		34 838	0
Kortsiktig gjeld			
Leverandørgjeld		506 925	239 293
Betalbar skatt	9	1 098 533	1 015 645
Skyldig offentlige avgifter		246 338	494 728
Utbytte	2	16 493 000	13 150 000
Kortsiktig konserngjeld	5	9 569	47 880
Annen kortsiktig gjeld		934 814	939 141
Sum kortsiktig gjeld		19 289 179	15 886 687
Sum gjeld		19 324 017	15 886 687
SUM EGENKAPITAL OG GJELD		78 056 328	71 725 974



Organisasjonsnr: 919 508 035
OLIMB RØRFORNYING HOLDING AS

KONSERNRESULTATREGNSKAP

Beløp i: NOK	Note	2021	2020
RESULTATREGNSKAP			
Inntekter			
Salgsinntekt	14	342 195 402	289 840 726
Annen driftsinntekt	7	454 913	161 002
Sum inntekter	2	342 650 315	290 001 728
Kostnader			
Varekostnad	14	112 028 340	91 728 442
Lønnskostnad	3	109 818 829	97 747 924
Ordinære avskrivninger	7	14 565 573	13 095 415
Annen driftskostnad	4	42 261 395	36 470 241
Sum kostnader		278 674 137	239 042 022
Driftsresultat		63 976 177	50 959 707
Finansinntekter og finanskostnader			
Annen renteinntekt	5	44 536	206 725
Annen finansinntekt	5	91 975	110 892
Sum finansinntekter		136 512	317 617
Annen rentekostnad	5	10 966	18 398
Annen finanskostnad	5	75 176	165 739
Sum finanskostnader		86 142	184 137
Netto finans	5	50 369	133 481
Ordinært resultat før skattekostnad			
Skattekostnad på ordinært resultat	8	14 545 027	11 703 467
Ordinært resultat etter skattekostnad		49 481 519	39 389 720
Årsresultat	11	49 481 519	39 389 720
Minoritetsinteresser	11	3 926	
Årsresultat etter minoritetsinteresser		49 477 593	39 389 720
Totalresultat		49 477 593	39 389 720
Overføringer og disponeringer			
Ordinært utbytte		16 493 000	13 150 000
Avsatt til annen egenkapital		32 988 519	26 239 720
Sum overføringer og disponeringer		49 481 519	39 389 720





Organisasjonsnr: 919 508 035
OLIMB RØRFORNYING HOLDING AS

KONSERNBALANSE

Beløp i: NOK	Note	2021	2020
BALANSE - EIENDELER			
Anleggsmidler			
Immaterielle eiendeler			
Goodwill	7	2 086 000	4 169 000
Sum immaterielle eiendeler		2 086 000	4 169 000
Varige driftsmidler			
Transportmidler	7	23 994 225	27 779 167
Kontormaskiner	7	136 610	116 237
Maskiner og inventar	7	16 262 022	10 926 370
Sum varige driftsmidler	7	40 392 857	38 821 775
Finansielle anleggsmidler			
Obligasjoner		727 492	261 584
Sum finansielle anleggsmidler		727 492	261 584
Sum anleggsmidler		43 206 350	43 252 359
Omløpsmidler			
Varer			
Sum varer	6	15 157 906	11 732 668
Fordringer			
Kundefordringer	10, 12	75 972 735	79 373 459
Andre kortsiktige fordringer	15	420 650	1 254 065
Konsernfordringer	14	227 781	29 991
Sum fordringer		76 621 166	80 657 514
Bankinnskudd, kontanter og lignende			
Bankinnskudd, kontanter o. l.	16	167 735 781	116 402 479
Sum bankinnskudd, kontanter og lignende		167 735 781	116 402 479
Sum omløpsmidler		259 514 854	208 792 661
SUM EIENDELER		302 721 203	252 045 020
BALANSE - EGENKAPITAL OG GJELD			
Egenkapital			
Innskutt egenkapital			
Aksjekapital	1	2 000 000	2 000 000
Overkurs		45 222 154	45 222 154



Sum innskutt egenkapital		47 222 154	47 222 154
Opptjent egenkapital			
Annen egenkapital		133 530 237	100 337 792
Sum opptjent egenkapital		133 530 237	100 337 792
Minoritetsinteresser	11	-103 926	
Sum egenkapital	11	361 400 856	295 119 891
Gjeld			
Langsiktig gjeld			
Utsatt skatt	8	4 175 190	7 012 251
Andre avsetninger for forpliktelse	9	8 032 946	7 171 264
Sum avsetninger for forpliktelse		12 208 136	14 183 515
Annen langsiktig gjeld			
Sum langsiktig gjeld		12 208 136	14 183 515
Kortsiktig gjeld			
Leverandørgjeld	12	30 848 543	26 348 684
Betalbar skatt	8	17 382 088	8 319 209
Skyldig offentlige avgifter		14 270 486	15 758 133
Utbytte	1	16 493 000	13 150 000
Kortsiktig konserngjeld	14	1 842 101	2 232 438
Annen kortsiktig gjeld	9, 12, 13	29 028 384	24 493 095
Sum kortsiktig gjeld		109 864 602	90 301 559
Sum gjeld		122 072 738	104 485 074
SUM EGENKAPITAL OG GJELD		302 721 203	252 045 020
POSTER UTENOM BALANSEN			
Garantistillelser	9	28 637 544	40 246 704



Organisasjonsnr: 919 508 035
OLIMB RØRFORNYING HOLDING AS

NOTEOPPLYSNINGER - KONSERN

- alle poster oppgitt i hele tall



Årsregnskap 2021
Konsernet Olimb Rørfornyning Holding AS

Org.nr.: 919 508 035





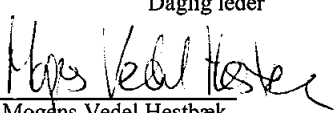


Resultatregnskap			
Konsernet Olimb Rørfornyning Holding AS			
Driftsinntekter og driftskostnader	Note	01.10.20-30.09.21	01.10.19-30.09.20
Salgsinntekt	14	342 195 402	289 840 726
Annen driftsinntekt	7	454 913	161 002
Sum driftsinntekter	2	342 650 315	290 001 728
Varekostnad	14	112 028 340	91 728 442
Lønnskostnad	3	109 818 829	97 747 924
Ordinære avskrivninger	7	14 565 573	13 095 415
Annen driftskostnad	4	42 261 395	36 470 241
Sum driftskostnader		278 674 137	239 042 022
Driftsresultat		63 976 177	50 959 707
Finansinntekter og finanskostnader			
Annen renteinntekt	5	44 536	206 725
Annen finansinntekt	5	91 975	110 892
Annen rentekostnad	5	10 966	18 398
Annen finanskostnad	5	75 176	165 739
Resultat av finansposter	5	50 369	133 481
Ordinært resultat før skattekostnad		64 026 546	51 093 187
Skattekostnad på ordinært resultat	8	14 545 027	11 703 467
Ordinært resultat		49 481 519	39 389 720
Årsresultat	11	49 481 519	39 389 720
Minoritetens andel	11	3 926	0
Majoritetens andel		49 477 593	39 389 720
Overføringer			
Avsatt til utbytte		16 493 000	13 150 000
Avsatt til annen egenkapital		32 988 519	26 239 720
Sum disponert		49 481 519	39 389 720



Balanse			
Konsernet Olimb Rørfornying Holding AS			
Eiendeler	Note	30.09.21	30.09.20
Anleggsmidler			
Immaterielle eiendeler			
Goodwill	7	2 086 000	4 169 000
Sum immaterielle eiendeler		2 086 000	4 169 000
Varige driftsmidler			
Transportmidler	7	23 994 225	27 779 167
Kontormaskiner	7	136 610	116 237
Maskiner og inventar	7	16 262 022	10 926 370
Sum varige driftsmidler	7	40 392 857	38 821 775
Finansielle anleggsmidler			
Andre langsiktige fordringer		727 492	261 584
Sum finansielle anleggsmidler		727 492	261 584
Sum anleggsmidler		43 206 350	43 252 359
Omløpsmidler			
Lager av varer og annen beholdning	6	15 157 906	11 732 668
Fordringer			
Kundefordringer	10, 12	75 972 735	79 373 459
Andre kortsiktige fordringer	15	420 650	1 254 065
Fordring på konsernselskap	14	227 781	29 991
Sum fordringer		76 621 166	80 657 514
Bankinnskudd, kontanter o.l.	16	167 735 781	116 402 479
Sum omløpsmidler		259 514 854	208 792 661
Sum eiendeler		302 721 203	252 045 020



Balanse			
Konsernet Olimb Rørfornyning Holding AS			
Egenkapital og gjeld	Note	30.09.21	30.09.20
Innskutt egenkapital			
Aksjekapital	1	2 000 000	2 000 000
Overkurs		45 222 154	45 222 154
Sum innskutt egenkapital		47 222 154	47 222 154
Opptjent egenkapital			
Annen egenkapital		133 530 237	100 337 792
Sum egenkapital til eierne av ORH AS		180 752 391	147 559 946
Minoritetsinteresser	11	103 926	0
Sum egenkapital	11	180 648 465	147 559 946
Gjeld			
Avsetning for forpliktelser			
Utsatt skatt	8	4 175 190	7 012 251
Andre avsetninger for forpliktelser	9	8 032 946	7 171 264
Sum avsetning for forpliktelser		12 208 136	14 183 515
Kortsiktig gjeld			
Leverandørgjeld	12	30 848 543	26 348 684
Betalbar skatt	8	17 382 088	8 319 209
Skyldig offentlige avgifter		14 270 486	15 758 133
Gjeld til konsernselskap	14	1 842 101	2 232 438
Utbytte	1	16 493 000	13 150 000
Annen kortsiktig gjeld	9, 12, 13	29 028 384	24 493 095
Sum kortsiktig gjeld		109 864 602	90 301 559
Sum gjeld		122 072 738	104 485 074
Sum egenkapital og gjeld		302 721 203	252 045 020
Garantiforpliktelser	9	28 637 544	40 246 704
Råde, 30.12.1899			
Styret i Konsernet Olimb Rørfornyning Holding AS			
			
Tor-Erik Olimb Styremedlem	John Aasmund Sveinsvold Styremedlem	Roar Haugland Daglig leder	
			
Peter Tang Lystbæk Styreleder		Mogens Vedel Hestbæk Styremedlem	
Konsernet Olimb Rørfornyning Holding AS			
			Side 4



Indirekte kontantstrøm			
Konsernet Olimb Rørfornyning Holding AS			
Kontantstrømoppstilling (NRS - Indirekte modell)			
NRS Indirekte metode			
	Note	2021	2020
Kontantstrømmer fra operasjonelle aktiviteter			
Resultat før skattekostnad		64 026 546	51 093 187
Periodens betalte skatt		-8 319 209	-8 500 105
Tap/gevinst ved salg av anleggsmidler		-174 917	-161 000
Ordinære avskrivninger		14 565 573	13 095 415
Endring i varelager		-3 425 238	-1 729 623
Endring i kundefordringer		3 400 723	-16 360 462
Endring i leverandørgjeld		4 499 859	-1 430 926
Endring i andre tidsavgrensingsposter		5 217 447	10 214 800
Netto kontantstrøm fra operasjonelle aktiviteter		79 790 784	46 221 287
Kontantstrømmer fra investeringsaktiviteter			
Innbetalinger ved salg av varige driftsmidler		174 917	161 000
Utbetalinger ved kjøp av varige driftsmidler		-15 582 399	-16 924 590
Netto kontantstrøm fra investeringsaktiviteter		-15 407 482	-16 763 590
Kontantstrømmer fra finansieringsaktiviteter			
Innbetalinger av egenkapital		100 000	0
Utbetalinger av utbytte		-13 150 000	-10 000 000
Netto kontantstrøm fra finansieringsaktiviteter		-13 050 000	-10 000 000
Netto endring i kontanter og kontantekvivalenter		51 333 302	19 457 697
Beh. av kont. og kontantekvivalenter ved per. begynnelse		116 402 479	96 944 782
Beh. av kont. og kontantekvivalenter ved per. slutt		167 735 781	116 402 479



Noter år 2021

Konsernet Olimb Rørfornyning Holding AS

Regnskapsprinsipper

Selskapsregnskapet og konsernregnskapet er satt opp iht god regnskapsskikk. Konsernet har avvikende regnskapsår, så regnskapet er satt opp for perioden 01.10 - 30.09.

Konsolideringsprinsipper

Konsernregnskapet omfatter morselskapet Olimb Rørfornyning Holding AS og datterselskapene;

Olimb Rørfornyning AS

Olimb Offshore AS

Olimb Rørinspeksjon Bergen AS, 60 % eierskap

Konsernregnskapet er utarbeidet som om konsernet var én økonomisk enhet. Transaksjoner og mellomværende mellom selskapene i konsernet er eliminert. Konsernregnskapet er utarbeidet etter ensartede prinsipper, ved at datterselskapet følger de samme regnskapsprinsipper som morselskapet.

Kjøpte datterselskaper regnskapsføres i konsernregnskapet basert på morselskapets anskaffelseskost. Anskaffelseskost tilordnes identifiserbare eiendeler og gjeld i datterselskapet, som oppføres i konsernregnskapet til virkelig verdi på oppkjøpstidspunktet. Eventuell merverdi eller mindreverdi ut over hva som kan henføres til identifiserbare eiendeler og gjeld balanseføres som goodwill. Merverdier i konsernregnskapet avskrives lineært over de oppkjøpte eiendelenes forventede levetid.

Datterselskap

Datterselskapet vurderes etter kostmetoden i selskapsregnskapet. Investeringen er vurdert til anskaffelseskost for aksjene med mindre nedskrivning har vært nødvendig. Det er foretatt nedskrivning til virkelig verdi når verdifall skyldes årsaker som ikke kan antas å være forbigående og det må anses nødvendig etter god regnskapsskikk. Nedskrivninger er reversert når grunnlaget for nedskrivning ikke lenger er til stede.

Utbytte og andre utdelinger er inntektsført samme år som det er avsatt i datterselskapet. Overstiger utbytte andel av tilbakeholdt resultat etter kjøpet, representerer den overskytende del tilbakebetaling av investert kapital, og utdelingene er fratrukket investeringens verdi i balansen.

Det tilknyttede selskapet er vurdert etter kostmetoden i selskapsregnskapet. I konsernregnskapet brukes egenkapitalmetoden for tilknyttede selskaper. Andelen av resultatet er basert på resultatet etter skatt i det selskapet hvor man har investert med fradrag for interne gevinster og eventuelle avskrivninger på merverdi som skyldes at kostpris på aksjene var høyere enn den ervervede andelen av balanseført egenkapital. I resultatregnskapet er resultatandelen vist under finansposter.

Salgsinntekter

Inntektsføring ved salg av varer skjer på leveringstidspunktet. Tjenester inntektsføres i takt med utførelsen. Andelen av salgsinntekter som knytter seg til fremtidige serviceytelser balanseføres som uopptjent inntekt ved salget, og inntektsføres deretter i takt med levering av ytelsene.



Noter år 2021 Konsernet Olimb Rørfornying Holding AS

Klassifisering og vurdering av balanseposter

Omløpsmidler og kortsiktig gjeld omfatter poster som forfaller til betaling innen ett år etter anskaffelsestidspunktet, samt poster som knytter seg til varekretsløpet. Øvrige poster er klassifisert som anleggsmiddel/langsiktig gjeld.

Omløpsmidler vurderes til laveste av anskaffelseskost og virkelig verdi. Kortsiktig gjeld balanseføres til nominelt beløp på opptakstidspunktet

Anleggsmidler vurderes til anskaffelseskost, men nedskrives til virkelig verdi ved verdifall som ikke forventes å være forbigående. Langsiktig gjeld balanseføres til nominelt beløp på etableringstidspunktet.

Fordringer

Kundefordringer og andre fordringer er oppført i balansen til pålydende etter fradrag for avsetning til forventet tap. Avsetning til tap gjøres på grunnlag av individuelle vurderinger av de enkelte fordringene. I tillegg gjøres det for øvrige kundefordringer en uspesifisert avsetning for å dekke antatt tap.

Anleggskontrakter

Arbeid under utførelse knyttet til fastpriskontrakter med lang tilvirkningstid vurderes etter løpende avregning med fortjeneste. Fullføringsgraden beregnes etter en konkret vurdering om hvor langt det enkeltesprosjekt har kommet. Det blir da en kombinasjon av påløpte kostnader i prosent av forventet totalkostnad og hva som faktisk er utført. Totalkostnaden revurderes løpende. For prosjekter som antas å gi tap, kostnadsføres hele det beregnede tapet umiddelbart.

Varer

Varer er vurdert til det laveste av gjennomsnittlig anskaffelseskost og netto salgsverdi. For råvarer og varer i arbeid beregnes netto salgsverdi til salgsverdien av ferdig tilvirkede varer redusert for igjenværende tilvirkningskostnader og salgskostnader.

Valuta

Pengeposter i utenlandsk valuta er vurdert til kursen ved regnskapsårets slutt.

Kortsiktige plasseringer

Kortsiktige plasseringer (aksjer og andeler vurdert som omløpsmidler) vurderes til laveste av gjennomsnittlig anskaffelseskost og virkelig verdi på balansedagen. Mottatt utbytte og andre utdelinger fra selskapene inntektsføres som annen finansinntekt.

Varige driftsmidler

Varige driftsmidler balanseføres og avskrives over driftsmidlets forventede levetid. Direkte vedlikehold av driftsmidler kostnadsføres løpende under driftskostnader, mens påkostninger eller forbedringer tillegges driftsmidlets kostpris og avskrives i takt med driftsmidlet.

Pensjoner

Selskapet har innskuddsbasert pensjonsordning i tråd med lovverket. Pensjonspremien anses som pensjonskostnad og klassifiseres sammen med lønnskostnader



Noter år 2021 Konsernet Olimb Rørfornyning Holding AS

Skatt

Skattekostnaden i resultatregnskapet omfatter både periodens betalbare skatt (22%) og endring i utsatt skatt. Utsatt skatt er beregnet med 22% på grunnlag av de midlertidige forskjeller som eksisterer mellom regnskapsmessige og skattemessige verdier, samt skattemessig underskudd til fremføring ved utgangen av regnskapsåret. Skatteøkende og skattereduserende midlertidige forskjeller som reverserer eller kan reversere i samme periode er utlignet. Netto utsatt skattefordel balanseføres i den grad det er sannsynlig at denne kan bli nyttegjørt.

Immaterielle verdier

Goodwill er oppstått gjennom kjøp av virksomhet. Avskrivninger foretas etter forventet økonomisk levetid. Konsernet har bokført goodwill pr 30.09.20 etter Olimb Rørfornyning AS sitt oppkjøp av Aarsleff AS.

Garantier og reklamasjoner

Avsetningen er ført på egen linje i regnskapet og er estimert med utgangspunkt i historiske tall for garantiarbeider. Garantikostnadene/ reklamasjoner ved salg vurderes til antatt kostnad for slikt arbeid.

Kontantstrømoppstilling

Kontantstrømoppstillingen utarbeides etter den indirekte metoden. Kontanter og kontantekvivalenter omfatter kontanter, bankinnskudd og andre kortsiktige likvide plasseringer, som umiddelbart og med uvesentlig kursrisiko kan konverteres til kjente kontantbeløp og med forfallsdato kortere enn tre måneder fra anskaffelsesdato.

Note 1 - Aksjekapital og aksjonærinformasjon

Selskapets aksjekapital består av 1000 aksjer pålydende 2000, totalt 2 000 000,-.

Aksjonær sammensetningen er som følger :

Per Aarsleff Holding AS	510 aksjer
Olimb Group AS	490 aksjer

Pr 30.09.21 er det avsatt utbytte med NOK 16 493 000 til aksjeeierne.

Note 2 - Salgsinntekter

Konsernets virksomhetsområde er rørfornyning, og konsernets geografiske marked er i hovedsak Norge.

	Mor	Konsernet
Salg av varer/tjenester	17 815 025	9 567 808
Salg av kontraktsarbeid	0	333 082 507
Sum salgsinntekter	17 815 025	342 650 315



Noter år 2021 Konsernet Olimb Rørfornying Holding AS

Note 3 - Lønnskostnader, antall ansatte, godtgjørelser, lån til ansatte m.m.

Morselskapet

Lønnskostnader	I år	I fjor
Lønninger	5 826 796	5 169 774
Arbeidsgiveravgift	900 192	758 405
Pensjonskostnader	331 242	274 941
Andre ytelser	786 223	692 420
Sum	7 844 453	6 895 540

Konsernet

Lønnskostnader	I år	I fjor
Lønninger	92 317 209	83 578 845
Arbeidsgiveravgift	11 981 762	10 226 900
Pensjonskostnader	3 491 554	2 681 841
Andre ytelser	2 028 304	1 260 338
Sum	109 818 829	97 747 924

I gjennomsnitt har det i løpet av regnskapsåret vært 126 ansatte.

Ytelser til daglig leder

	Mor	Konsernet
Lønn	1 800 000	1 800 000
Sum	1 800 000	1 800 000

Ytelser til styret

Bonus til ledende personer	0	0
----------------------------	---	---

Selskapene i konsernet er pliktig til å ha tjenstepensjonsordning etter lov om obligatorisk tjenstepensjon. Selskapenes pensjonsordninger tilfredsstiller kravene i denne lov.

Note 4 - Honorar til revisor

	Mor	Konsernet
Lovpålagt revisjon	45 000	176 100
Rådgivning og annen bistand	49 938	140 055
Sum revisjonshonorar	94 938	316 155



Noter år 2021 Konsernet Olimb Rørfornyning Holding AS

Note 5 - Finansinntekter og finanskostnader

I posten, finansposter, inngår følgende beløp:

	Mor	Konsernet
Renteinntekter	32 898	44 536
Utbytte fra Olimb Rørfornyning AS	15 000 000	0
Agiogevinst	0	91 975
Finansinntekter	15 032 898	136 511

	Mor	Konsernet
Rentekostnader	3 774	10 966
Agiotap	1 283	75 176
Finanskostnader	5 057	86 142

Note 6 - Varelager

Lageret består av strømper, foringer, olje/epoxy og utstyr til å lage hatter.
Lageret er oppført til laveste verdi av kostpris og virkelig verdi.

	I år	I fjor
Mor	0	0
Konsernet	15 157 906	11 732 668



Noter år 2021
Konsernet Olimb Rørfornying Holding AS

Note 7 Varige driftsmidler

Morselskapet:

	Maskiner og utstyr	Transportmidler	SUM
Anskaffelseskost 01.10	966 154	0	966 154
Tilgang	0	3 165 595	3 165 595
Avgang	0	0	0
Anskaffelseskost 30.09	966 154	3 165 595	4 131 749
Akkumulerte avskrivninger	-576 803	-65 950	-642 753
Utgående verdi 30.09.	389 351	3 099 645	3 488 996
Årets avskrivning	208 722	65 950	274 672
Forventet levetid	5-10 år	7 år	

Konsernet:

	Maskiner, inventar og kontorutstyr	Transportmidler	Goodwill	Sum varige driftsmidler
Anskaffelseskost 01.10	30 381 534	41 048 064	10 417 000	81 846 598
Tilgang kjøpte	9 913 000	5 669 399	0	15 582 399
Avgang solgte	0	-174 917	0	-174 917
Anskaffelseskost 30.09	40 294 534	46 542 546	10 417 000	97 254 080
Akkumulerte avs 30.09.	-19 338 927	-14 622 723	-6 248 000	-40 209 650
Årets avskrivninger	-4 556 975	-7 925 598	-2 083 000	-14 565 573
Bokført verdi 30.09.	16 398 632	23 994 225	2 086 000	42 478 857
Økonomisk levetid	5-10 år	5-10 år		



Noter år 2021
Konsernet Olimb Rørfornyning Holding AS

Note 8 - Skatt

Morselskapet

	I år	I fjor	
Årets skattekostnad			
Resultatført skatt på ordinært resultat:			
Betalbar skatt	1 098 533	1 015 645	
Endring i utsatt skattefordel	139 643	-6 217	
Skattekostnad ordinært resultat	1 238 176	1 009 428	
Skattepliktig inntekt:			
Ordinært resultat før skatt	20 624 200	16 584 064	
Permanente forskjeller	-14 996 127	-11 995 751	
Endring i midlertidige forskjeller	-634 739	28 257	
Avgitt konsernbidrag	0	0	
Skattepliktig inntekt	4 993 334	4 616 570	
Betalbar skatt i balansen:			
Betalbar skatt på årets resultat	1 098 533	1 015 645	
Betalbar skatt på avgitt konsernbidrag	0	0	
Skyldig ilignet skatt fra tidligere	0	0	
Sum betalbar skatt i balansen	1 098 533	1 015 645	
	I år	I fjor	Endring
Varige driftsmidler	588 473	-20 266	-608 739
Fordringer	0	-26 000	-26 000
Andre forskjeller	-430 120	-430 120	0
Sum	158 353	-476 386	-634 739
Utsatt skattefordel (22 %)	34 838	-104 085	-139 643



Noter år 2021 Konsernet Olimb Rørfornying Holding AS

Forts. note 8

Konsernet:

Årets skattekostnad	I år	I fjor
Betalbar skatt	17 382 088	8 319 209
Endring i utsatt skatt	-2 837 061	3 384 258
Skattekostnad ordinært resultat	14 545 027	11 703 467
Ordinært resultat før skatt	64 026 546	51 093 187
Permanente forskjeller	2 087 211	2 104 396
Endring i midlertidige forskjeller	12 895 735	-15 382 992
Anvendelse av tidligere års underskudd		0
Skattepliktig inntekt	79 009 492	37 814 591
Betalbar skatt i balansen:		
Betalbar skatt på årets resultat	17 382 088	8 319 209
Skyldig ilignet skatt fra tidligere	0	0
Sum betalbar skatt i balansen	17 382 088	8 319 209

Skatteeffekten av midlertidige forskjeller og underskudd til fremføring som har gitt opphav til utsatt skatt og utsatte skattefordeler, spesifisert på typer av midlertidige forskjeller:

	I år	I fjor	Endring
Varige driftsmidler	-486 425	78 964	-565 389
Tilvirkningskontrakter	31 658 000	40 083 000	-8 425 000
Fordringer	4 820	-186 710	191 530
Avsetninger mv	-8 032 946	-7 171 264	-861 682
Andre forskjeller	-4 165 315	-930 120	-3 235 195
Sum	18 978 134	31 873 870	-12 895 736
Utsatt skatt (22 %)	4 175 190	7 012 251	2 837 061

Note 9 - Garantiforpliktelser og sikkerhetsstillelser

Morselskapet

Morselskapet hadde pr 30.09.21 ingen garantiavsetning.



Noter år 2021 Konsernet Olimb Rørfornyning Holding AS

Forts. note 9

Konsernet

Konsernet har pr 30.09.21 gjort en generell avsetning for å møte mulige fremtidige forpliktelser på avsluttede prosjekter. Avsetningen utgjør 3% av egen-omsetning. I tillegg har man også en generell avsetning på service-prosjekter med 1 800 000,-. Denne avsetningen ansees å være kortsiktig, og ligger i kortsiktig gjeld.

Pr 30.09.2021 har konsernet en garantiforpliktelse som ikke er regnskapsført (oppført under balansen) med kr. 28 637 544,-. Dette er knyttet til prosjektarbeid.

Note 10 - Kundefordringer

	Mor	Konsernet
Delkrederavsetning 01.01.	26 000	234 000
Periodens endring	-26 000	-166 000
Delkrederavsetning 30.09	0	68 000

Note 11 Egenkapital og minoritetsinteresser

Morselskapet

	I år	I fjor
Egenkapital 01.10.	55 839 287	53 414 651
Årets resultat	19 386 024	15 574 636
Avsatt ordinært utbytte	-16 493 000	-13 150 000
Egenkapital 30.09.	58 732 311	55 839 287

Konsernet

	I år	I fjor
Egenkapital 30.09.	147 559 946	121 778 485
Endring i utsatt skatt	0	-458 260
Egenkapital 01.10.	147 559 946	121 320 225
Årets resultat	49 481 519	39 389 720
Avsatt ordinært utbytte	-16 493 000	-13 150 000
Innbetaling minoritet stiftelse ORB AS	100 000	0
Egenkapital 30.09.	180 648 465	147 559 946



Noter år 2021 Konsernet Olimb Rørfornying Holding AS

Minoritetsinteresser i konsernet

Pr 30.09.2021 er det kommet inn en minoritet i konsernet, Olimb Rørinspeksjon Bergen AS. Olimb Rørfornying Holding AS eier 60 %, mens 40 % eies av daglig leder i selskapet.

	I år	I fjor	
Minoritet 01.10	0		0
Innbetaling stiftelse	100 000		0
Årets resultat	3 926		0
Minoritet 30.09.	103 926		0



Noter år 2021 Konsernet Olimb Rørfornying Holding AS

Note 12 - Prosjekter i arbeid

Morselskapet har ingen prosjekter i arbeide pr 30.09.21.
Tallene nedenfor gjelder konsernet som helhet.

	I år	I fjor
Utført kontraktsarbeid	138 378 208	142 269 283
Fakturert kontraktsarbeid	-113 527 720	-115 024 077
Netto	24 850 488	27 245 206
Opptjent ikke fakturert inntekt	28 117 931	29 751 428
Forpliktelser på kontraktsarbeid	-3 267 443	-2 506 222
Netto	24 850 488	27 245 206
Utført ikke fakturert arbeid, inngår i posten kundefordringer	28 117 931	29 751 428
Påløpte prosjektkostnader, inngår i posten leverandørgjeld	13 259 056	15 844 208
Fakturert, ikke utført arbeid, inngår i posten annen kortsiktig gjeld	-3 267 443	2 506 222

Note 13 - Annen kortsiktig gjeld

Morselskapet

	I år	I fjor
Gjeld til ansatte	22 606	11 088
Påløpte kostnader	430 120	458 710
Påløpte personal-forpliktelser	482 088	469 345
Sum	934 814	939 143

Konsernet

	I år	I fjor
Gjeld prosjekter i arbeide	3 267 443	2 582 011
Gjeld til ansatte	22 606	11 088
Påløpte kostnader	7 794 287	6 022 969
Påløpte personal-forpliktelser	17 944 048	15 877 027
Sum	29 028 384	24 493 095



Noter år 2021
Konsernet Olimb Rørforying Holding AS

Note 14 - Transaksjoner og mellomværende med nærstående parter

Morselskapet

Kortsiktig konsernfordringer	I år	I fjor
Kundefordringer Olimb Rørforying AS	1 763 390	1 327 728
Fordring utbytte og k-bidrag Olimb Rørforying AS	15 000 000	12 000 000
Netto utbytte og k-bidrag Olimb Offshore AS	0	0
	16 763 390	13 327 728

Kortsiktig konserngjeld

Gjeld til Aarsleff Rørteknikk AB	0	47 880
Gjeld til Per Aarsleff A/S	9 569	
	9 569	47 880

Transaksjoner med nærstående parter

Selskap i samme konsern:

Selskap	Beskrivelse	Relasjon	Inntekt	Kostnad
Olimb Rørforying AS	Konserninterne tjenester og viderefakturering	Datter	14 813 468,-	26 260,-
Per Aarsleff Holding A/S	Serviceavgift og viderefakturering	Aksjonær 51%	0,-	233 812,-
Olimb Group AS	Konserninterne tjenester	Aksjonær 49 %	70 313,-	0,-
Per Aarsleff A/S	Ledelse/serviceavgift	Samme aksjonær	0,-	9 569,-
Olimb Rørinspeksjon Bergen AS	Konserninterne tjenester og leie av bil	60 % aksjonær	122 489,-	0,-

Konsernet

Kortsiktig konsernfordringer	I år	I fjor
Kundefordringer Per Aarsleff A/S	227 781	29 991
Sum konsernfordringer	227 781	29 991

Kortsiktig konserngjeld

Gjeld til Per Aarsleff A/S	1 842 101	2 184 558
Gjeld til Aarsleff Rørteknikk AB	0	47 880
Sum konserngjeld	1 842 101	2 232 438

Transaksjoner med nærstående parter

Transaksjoner med selskapet internt i konsernet er eliminert ut og er derfor ikke oppgitt.

Andre nærstående parter

Selskap	Beskrivelse	Relasjon	Inntekt	Kostnad
Per Aarsleff A/S	Varer	51 % aksjonær	384 122,-	23 396 959,-
Olimb Group AS	Adm. honorar	Aksjonær 49 %	70 313,-	0,-
Per Aarsleff Holding A/S	Serviceavgift	51 % aksjonær	0	233 812,-



Noter år 2021
Konsernet Olimb Rørfornyning Holding AS

Note 15 - Andre kortsiktige fordringer

Morselskapet

	I år	I fjor
Periodiserte kostnader	12 678	19 437
Tilgode merverdiavgift	41 246	0
Sum	53 924	19 437

Konsernet

	I år	I fjor
Periodiserte kostnader	332 395	1 116 458
Tilgode merverdiavgift	0	5 404
Kortsiktig lån til ansatte	88 255	132 203
Sum	420 650	1 254 065

Note 16 - Bankinnskudd, kontanter o.l.

I regnskapsposten er bunde midler inkludert med følgende:

	Mor	Konsernet
Bunde midler skattetrekkkonto	180 069,-	3 054 925,-





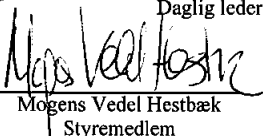


Resultatregnskap - mor/konsern					
Konsernet Olimb Rørfornyning Holding AS					
Morselskap				Konsern	
2021	2020		Note	2021	2020
Driftsinntekter og driftskostnader					
17 815 025	15 800 337	Salgsinntekt	14	342 195 402	289 840 726
0	0	Annen driftsinntekt	7	454 913	161 002
17 815 025	15 800 337	Sum driftsinntekter	2	342 650 315	290 001 728
63 148	81 965	Varekostnad	14	112 028 340	91 728 442
7 844 453	6 649 823	Lønnskostnad	3	109 818 829	97 747 924
274 672	208 722	Ordinære avskrivninger	7	14 565 573	13 095 415
4 036 393	4 281 659	Annen driftskostnad	4	42 261 395	36 470 241
12 218 666	11 222 169	Sum driftskostnader		278 674 137	239 042 022
5 596 359	4 578 168	Driftsresultat		63 976 177	50 959 707
Finansinntekter og finanskostnader					
15 000 000	12 000 000	Inntekt på investering i dattersels		0	0
32 898	9 078	Annen renteinntekt	5	44 536	206 725
0	30	Annen finansinntekt	5	91 975	110 892
3 774	368	Annen rentekostnad	5	10 966	18 398
1 283	2 844	Annen finanskostnad	5	75 176	165 739
15 027 841	12 005 896	Resultat av finansposter	5	50 369	133 481
20 624 200	16 584 064	Ordinært resultat før skattekostnad		64 026 546	51 093 187
1 238 176	1 009 428	Skattekostnad på ordinært resultat	8	14 545 027	11 703 467
19 386 024	15 574 636	Ordinært resultat		49 481 519	39 389 720
19 386 024	15 574 636	Årsresultat	11	49 481 519	39 389 720
0	0	Minoritetens andel	11	3 926	0
19 386 024	15 574 636	Majoritetens andel		49 477 593	39 389 720
Overføringer					
16 493 000	13 150 000	Avsatt til utbytte		16 493 000	13 150 000
2 893 024	2 424 636	Avsatt til annen egenkapital		32 988 519	26 239 720
19 386 024	15 574 636	Sum disponert		49 481 519	39 389 720



Balanse - mor/konsern				
Konsernet Olimb Rørfornyning Holding AS				
2021	Morselskap 2020	Note	Konsern 2021	2020
Eiendeler				
Anleggsmidler				
Immaterielle eiendeler				
0	104 805		0	0
0	0	7	2 086 000	4 169 000
0	104 805		2 086 000	4 169 000
Varige driftsmidler				
3 099 645	0	7	23 994 225	27 779 167
0	0	7	136 610	116 237
389 351	598 072	7	16 262 022	10 926 370
3 488 996	598 072	7	40 392 857	38 821 775
Finansielle anleggsmidler				
29 611 763	29 461 763		0	0
0	0		727 492	261 584
29 611 763	29 461 763		727 492	261 584
33 100 759	30 164 640		43 206 350	43 252 359
Omløpsmidler				
0	0	6	15 157 906	11 732 668
Fordringer				
303 726	303 825	10, 12	75 972 735	79 373 459
53 924	19 437	15	420 650	1 254 065
16 763 390	13 327 728	14	227 781	29 991
17 121 039	13 650 990		76 621 166	80 657 514
27 834 530	27 910 344	16	167 735 781	116 402 479
44 955 569	41 561 334		259 514 854	208 792 661
78 056 328	71 725 974		302 721 203	252 045 020



Balanse - mor/konsern					
Konsernet Olimb Rørfornyning Holding AS					
2021	Morselskap 2020		Note	Konsern 2021	2020
Egenkapital og gjeld					
Innskutt egenkapital					
2 000 000	2 000 000	Aksjekapital	1	2 000 000	2 000 000
45 222 154	45 222 154	Overkurs		45 222 154	45 222 154
<u>47 222 154</u>	<u>47 222 154</u>	Sum innskutt egenkapital		<u>47 222 154</u>	<u>47 222 154</u>
Opptjent egenkapital					
11 510 157	8 617 133	Annen egenkapital		133 530 237	100 337 792
<u>58 732 311</u>	<u>55 839 287</u>	Sum egenkapital til eierne av C		<u>180 752 391</u>	<u>147 559 946</u>
0	0	Minoritetsinteresser	11	103 926	0
<u>58 732 311</u>	<u>55 839 287</u>	Sum egenkapital	11	<u>180 648 465</u>	<u>147 559 946</u>
Gjeld					
Avsetning for forpliktelse					
34 838	0	Utsatt skatt	8	4 175 190	7 012 251
0	0	Andre avsetninger for forpliktelse	9	8 032 946	7 171 264
<u>34 838</u>	<u>0</u>	Sum avsetning for forpliktelse		<u>12 208 136</u>	<u>14 183 515</u>
Kortsiktig gjeld					
506 925	239 293	Leverandørgjeld	12	30 848 543	26 348 684
1 098 533	1 015 645	Betalbar skatt	8	17 382 088	8 319 209
246 338	494 728	Skyldig offentlige avgifter		14 270 486	15 758 133
9 569	47 880	Gjeld til konsernselskap	14	1 842 101	2 232 438
16 493 000	13 150 000	Utbytte	1	16 493 000	13 150 000
934 814	939 141	Annen kortsiktig gjeld	9, 12, 13	29 028 384	24 493 095
<u>19 289 179</u>	<u>15 886 687</u>	Sum kortsiktig gjeld		<u>109 864 602</u>	<u>90 301 559</u>
<u>19 324 017</u>	<u>15 886 687</u>	Sum gjeld		<u>122 072 738</u>	<u>104 485 074</u>
<u>78 056 328</u>	<u>71 725 974</u>	Sum egenkapital og gjeld		<u>302 721 203</u>	<u>252 045 020</u>
0	0	Garantiforpliktelser	9	28 637 544	40 246 704
Råde, 30.12.1899					
Styret i Konsernet Olimb Rørfornyning Holding AS					
					
Tor-Erik Olimb					
Styremedlem					
					
John Aasfjund Sveinsvold					
Styremedlem					
					
Roar Haugland					
Daglig leder					
					
Peter Tang Lystbæk					
Styreleder					
					
Mogens Vedel Hestbæk					
Styremedlem					



AKTIVA REVISJON AS

Statsautorisert revisor Atle Helgedagsrud
Medlem av Den norske Revisorforening

**Til generalforsamlingen
i Olimb Rørfornyning Holding AS**

UAVHENGIG REVISORS BERETNING

Uttalelse om revisjonen av årsregnskapet

Konklusjon

Vi har revidert årsregnskapet for Olimb Rørfornyning Holding AS som består av selskapsregnskap, som viser et overskudd på kr 19 386 024,- og et konsernregnskap som viser et overskudd på kr 49 481 519,-. Selskapsregnskapet og konsernregnskapet består av balanse pr 30.september 2021, resultatregnskap og kontantstrømpoppstilling for regnskapsåret avsluttet per denne datoen, og en beskrivelse av vesentlige anvendte regnskapsprinsipper og andre notecopplysninger.

Etter vår mening er årsregnskapet avgitt i samsvar med lov og forskrifter og gir et rettviseende bilde av selskapet og konsernet Olimb Rørfornyning Holding AS finansielle stilling pr 30.september 2021 og av deres resultater og kontantstrømmer for regnskapsåret som ble avsluttet per denne datoen i samsvar med regnskapslovens regler og god regnskapsskikk i Norge.

Grunnlag for konklusjonen

Vi har gjennomført revisjonen i samsvar med lov, forskrift og god revisjonsskikk i Norge, herunder de internasjonale revisjonsstandardene (ISA-ene). Våre oppgaver og plikter i henhold til disse standardene er beskrevet i *Revisors oppgaver og plikter ved revisjon av årsregnskapet*. Vi er uavhengige av selskapet slik det kreves i lov og forskrift, og har overholdt våre øvrige etiske forpliktelser i samsvar med disse kravene. Etter vår oppfatning er innhentet revisjonsbevis tilstrekkelig og hensiktsmessig som grunnlag for vår konklusjon.

Øvrig informasjon

Ledelsen er ansvarlig for øvrig informasjon. Øvrig informasjon består av informasjon i årsberetningen, men inkluderer ikke årsregnskapet og revisjonsberetningen.

Vår uttalelse om revisjonen av årsregnskapet dekker ikke øvrig informasjon, og vi attesterer ikke den øvrige informasjonen.

I forbindelse med revisjonen av årsregnskapet er det vår oppgave å lese øvrig informasjon med det formål å vurdere hvorvidt det foreligger vesentlig inkonsistens mellom øvrig informasjon og årsregnskapet, kunnskap vi har opparbeidet oss under revisjonen, eller hvorvidt den tilsynelatende inneholder vesentlig feilinformasjon. Dersom vi hadde konkludert med at den øvrige informasjonen inneholder vesentlig feilinformasjon er vi pålagt å rapportere det. Vi har ingenting å rapportere i så henseende.

Styrets ansvar for årsregnskapet

Styret (ledelsen) er ansvarlig for å utarbeide årsregnskapet i samsvar med lov og forskrifter, herunder for at det gir et rettviseende bilde i samsvar med regnskapslovens regler og god regnskapsskikk i Norge. Ledelsen er også ansvarlig for slik intern kontroll som den finner nødvendig for å kunne utarbeide et årsregnskap som ikke inneholder vesentlig feilinformasjon, verken som følge av misligheter eller utilsiktede feil.

Postadresse:
Pboks 2147, N-1521 Moss
NORWAY

E-post: firmapost@aktiva-revisjon.no
Tlf.: (+47) 97 51 55 55
Fax: (+47) 94 77 04 56

Besøksadresser:
Midtveien 1 - 1526 Moss
David Blidsgt. 13 - 1850 Mysen

Bankgironr. 1503.53.27956
Org.nr. 987 634 618
www.aktiva-revisjon.no



AKTIVA REVISJON AS

Statsautorisert revisor Atle Helgedagsrud
Medlem av Den norske Revisorforening

Ved utarbeidelsen av årsregnskapet må ledelsen ta standpunkt til selskapets evne til fortsatt drift og opplyse om forhold av betydning for fortsatt drift. Forutsetningen om fortsatt drift skal legges til grunn for årsregnskapet så lenge det ikke er sannsynlig at virksomheten vil bli avviklet.

Revisors oppgaver og plikter ved revisjonen av årsregnskapet

Vårt mål er å oppnå betryggende sikkerhet for at årsregnskapet som helhet ikke inneholder vesentlig feilinformasjon, verken som følge av misligheter eller utilsiktede feil, og å avgi en revisjonsberetning som inneholder vår konklusjon. Betryggende sikkerhet er en høy grad av sikkerhet, men ingen garanti for at en revisjon utført i samsvar med lov, forskrift og god revisjonsskikk i Norge, herunder ISA-ene, alltid vil avdekke vesentlig feilinformasjon som eksisterer. Feilinformasjon kan oppstå som følge av misligheter eller utilsiktede feil. Feilinformasjon blir vurdert som vesentlig dersom den enkeltvis eller samlet med rimelighet kan forventes å påvirke økonomiske beslutninger som brukerne foretar basert på årsregnskapet.

For videre beskrivelse av revisors oppgaver og plikter vises det til <https://revisorforeningen.no/revisjonsberetninger>

Uttalelse om øvrige lovmessige krav


Konklusjon om årsberetningen

Basert på vår revisjon av årsregnskapet som beskrevet ovenfor, mener vi at opplysningene i årsberetningen om årsregnskapet, forutsetningen om fortsatt drift og forslaget til anvendelse av overskuddet er konsistente med årsregnskapet og i samsvar med lov og forskrifter.

Konklusjon om registrering og dokumentasjon

Basert på vår revisjon av årsregnskapet som beskrevet ovenfor, og kontrollhandlinger vi har funnet nødvendig i henhold til internasjonal standard for attestasjonsoppdrag (ISAE) 3000 «Attestasjonsoppdrag som ikke er revisjon eller forenklet revisorkontroll av historisk finansiell informasjon», mener vi at ledelsen har oppfylt sin plikt til å sørge for ordentlig og oversiktlig registrering og dokumentasjon av selskapets regnskapsopplysninger i samsvar med lov og god bokføringskikk i Norge.

Moss, 31. januar 2022
Aktiva Revisjon AS


Atle Helgedagsrud
Statsautorisert revisor

Postadresse:
Pboks 2147, N-1521 Moss
NORWAY

E-post: firmapost@aktiva-revisjon.no
Tlf.: (+47) 97 51 55 55
Fax: (+47) 94 77 04 56

Besøksadresser:
Midtveien 1 - 1526 Moss
David Blidsgt. 13 - 1850 Mysen

Bankgironr. 1503.53.27956
Org.nr. 987 634 618
www.aktiva-revisjon.no



Årsberetning for Olimb RØRFORNYING HOLDING AS for perioden fra 01.10.2020 til 30.09.2021

Virksomhetens art og lokalisering

Olimb Rørfornyning Holding AS (ORH) er 100 % eier av følgende følgende virksomhetsselskaper:

Olimb Rørfornyning AS, som driver virksomhet i det norske marked, og er det vesentlige selskapet i konsernet med en omsetning i perioden på MNOK 342 Olimb Offshore AS er utgangspunkt for konsernets satsing mot olje- og gassmarkedet, da primært på norsk sokkel. Olimb Rørinspeksjon Bergen AS, som driver virksomhet primært i Bergen innenfor spyling, forkontroll og etterkontroll av vann og avløpsanlegg.

ORH-Konsernet har i perioden fokus på å styrke markedsposisjonen Norge, og opprettholdt dialogen mot offshore markedet.

ORH-Konsernet har sin opprinnelse fra Kristian Olimb AS, og utgjør da den direkte videreføring av dette. Kristian Olimb AS ble etablert i 1957 og har over 40 års erfaring fra rørfornyning, og er sammen med ny konsernspiss en av verdens eldste aktører innen rørfornyingsbransjen.

Olimb og Per Aarsleff utgjør noen av verdens eldste aktører i bransjen. Det at ORH-konsernet nå er blitt ett underkonsern av Per Aarsleff-konsernet medfører forbedret produkttilgang og bedre kompetansetilgang, ved gjensidig utveksling i det nye mye større Aarsleff-konsernet. Noe som styrker ORH-konsernets konkurransekraft i det norske marked

Selskapet er lokalisert i Råde kommune.

Hovedtrekk og fortsatt drift

Selskapet har i perioden et årsresultat på MNOK 17,8, som i hovedsak består av finansinntekt fra datterselskapene.

Konsernets samlede ordinære omsetning for perioden var på MNOK 342.

Omsetningen i 2020 for var til sammenligning kr. 290 mill. Konsernet hadde i perioden et samlet årsoverskudd på MNOK 49,4 mot, til sammenligning, et årsoverskudd i 2020 på MNOK 39. Utviklingen ser positiv ut nå videre utover i 2021-22.

Etter styrets vurdering gir årsregnskapet et rettviseende bilde av virksomheten. I samsvar med regnskapslovens § 3-2a bekreftes det at forutsetningen om fortsatt drift er lagt til grunn ved utarbeidelsen av årsregnskapet. Styret mener at de resultater og den drift selskapet og konsernet har gir grunnlag for denne forutsetning.

Arbeidsmiljø og likestilling

Styret mener at arbeidsmiljøet i selskapet og konsernet er tilfredsstillende. Selskapet og konsernet har kontraktfestet bedriftshelsetjeneste og AM-utvalg. Selskapet evaluerer fortløpende HMS-arbeidet. Det har ikke vært ulykker eller større personskader i perioden. Det har ikke vært sykefravær blant selskapets ansatte i 2021. Av selskapets 6 ansatte pr årsskiftet er 5 kvinner. Konsernet hadde pr årsskiftet til sammen 126 ansatte hvorav 11 kvinner. Konsernets ledelse er klar over likestillingslovens innstilling og intensjon om kjønnsfordeling blant de ansatte, og søker å rekruttere det underrepresenterte kjønn, så langt det er praktisk mulig, hensyntatt rekrutteringsgrunnlaget innen entreprenørbransjen. Selskapets styre består av fire menn, noe som til dels er en konsekvens av eierkonstellasjon og bransje. Selskapet har som grunnverdi å rekruttere og utvikle nødvendig kompetanse, uavhengig av funksjonsevne, bakgrunn, kulturell og religiøs tilhørighet eller etnisitet, og når det gjelder førstnevnte tilrettelegge innenfor det som i dag er faktisk mulig for et entreprenørfirma.



Ytre miljø

Virksomheten i konsernets påvirkning av det ytre miljø er primært knyttet til energiforbruk, avfall, bruk av materialer og stoffer. Selskapet arbeider kontinuerlig med å minimere påvirkningen på det ytre miljø.

Andre forhold

Styret kjenner ikke til noen forhold av viktighet for å bedømme konsernet og selskapets stilling og resultat som ikke fremgår av regnskapet og balansen med noter. Det er heller ikke etter regnskapsårets utgang inntrådt forhold som etter styrets syn har betydning ved bedømmelse av regnskapet.

Covid 19 har hatt begrenset betydning for inneværende år.

Fremtidsutsikter

Styret og daglig leder ser positivt på selskapets og konsernets videre utvikling innenfor sine spesialområder, og det har pr regnskapsårets utløp 30.09.2021, og videre i 2021-22 vært en meget positiv markedsutvikling. Fokus på kvalitet og kontrollert vekst sammen med en sterk merkevare har da medført en betydelig ordresreserve innen de fleste segmenter, og det at konsernet nå er en del av Per Aarsleff styrker konkurransekraften ytterligere.

Forbedring og utvikling av produksjonsmetodene er en integrert del av konsernets virksomhet, samt investering i nytt utstyr pågår kontinuerlig.

Med den utviklingen selskapet nå er inne i, ligger etter styrets oppfatning forholdene godt til rette for videre drift og utvikling.

Covid 19 sin betydning for fremtiden er usikker.

Finansiell risiko

Styret anser at egenkapitalsituasjonen og likviditeten er meget tilfredsstillende pr 30.09.2021. Inntjeningen er fremdeles god, og kostnadene under kontroll. Det har ikke vært vesentlig økning i selskapets kapitalbinding, og styret synes derfor at den finansielle risiko i selskapet er moderat. Dette må også ses i forhold til markedsrisikoen, som anses som begrenset da konsernet driver innen rehabilitering av kritisk infrastruktur.

Forslag til anvendelse av overskudd

I perioden hadde selskapet et overskudd etter skattekostnad på kr. 19 386 024,- hvorav kr. 16.493.000,- foreslås avsatt som utbytte og kr. 2.893.024,- foreslås avsatt til annen egenkapital.

Selskapet og konsernet har en god egenkapitaldekning og en god langsiktig finansiering.

Råde 20.12.2021,

Peter Lystbæk
Styrets leder

Tor-Erik Olimb
Styremedlem

John Aasmund Sveinsvold
Styremedlem

Mogens Vedel Hestbæk
Styremedlem

Roar Haugland
Daglig leder



Årsregnskap 2021

Olimb Rørfornyning Holding AS

Resultatregnskap
Balanse
Noter til regnskapet

Org.nr.: 919 508 035



Resultatregnskap				
Olimb Rørfornyning Holding AS				
Driftsinntekter og driftskostnader	Note	01.10.20-30.09.21	01.10.19-30.09.20	
Salgsinntekt	1, 5	17 815 025	15 800 337	
Sum driftsinntekter		17 815 025	15 800 337	
Varekostnad	5	63 148	81 965	
Lønnskostnad	4	7 844 453	6 895 540	
Avskrivning av driftsmidler	8	274 672	208 722	
Annen driftskostnad	4, 5	4 036 393	4 035 942	
Sum driftskostnader		12 218 666	11 222 169	
Driftsresultat		5 596 359	4 578 168	
Inntekt på investering i datterselskap	3	15 000 000	12 000 000	
Annen renteinntekt		32 898	9 078	
Annen finansinntekt		0	30	
Annen rentekostnad		3 774	368	
Annen finanskostnad		1 283	2 844	
Resultat av finansposter		15 027 841	12 005 896	
Ordinært resultat før skattekostnad		20 624 200	16 584 064	
Skattekostnad på ordinært resultat	9	1 238 176	1 009 428	
Ordinært resultat		19 386 024	15 574 636	
Årsresultat		19 386 024	15 574 636	
Overføringer				
Avsatt til utbytte	2	16 493 000	13 150 000	
Avsatt til annen egenkapital		2 893 024	2 424 636	
Sum overføringer		19 386 024	15 574 636	



Balanse			
Olimb Rørfornyning Holding AS			
Eiendeler	Note	30.09.21	30.09.20
Utsatt skattefordel		0	104 805
Sum immaterielle eiendeler		0	104 805
Transportmidler		3 099 645	0
Driftsløsøre, inventar o.a. utstyr	8	389 351	598 072
Sum varige driftsmidler	8	3 488 996	598 072
Finansielle anleggsmidler			
Investeringer i datterselskap	3	29 611 763	29 461 763
Sum finansielle anleggsmidler		29 611 763	29 461 763
Sum anleggsmidler		33 100 759	30 164 640
Fordringer			
Kundefordringer		303 726	303 825
Andre kortsiktige fordringer		53 924	19 437
Konsernfordringer	5	16 763 390	13 327 728
Sum fordringer		17 121 039	13 650 990
Bankinnskudd, kontanter o.l.	6	27 834 530	27 910 344
Sum omløpsmidler		44 955 569	41 561 334
Sum eiendeler		78 056 328	71 725 974
Olimb Rørfornyning Holding AS			Side 3



Balanse			
Olimb Rørfornyning Holding AS			
Egenkapital og gjeld	Note	30.09.21	30.09.20
Egenkapital			
Innskutt egenkapital			
Aksjekapital	2	2 000 000	2 000 000
Overkurs		45 222 154	45 222 154
Sum innskutt egenkapital		47 222 154	47 222 154
Opptjent egenkapital			
Annen egenkapital		11 510 157	8 617 133
Sum opptjent egenkapital		11 510 157	8 617 133
Sum egenkapital	7	58 732 311	55 839 287
Gjeld			
Avsetning for forpliktelser			
Utsatt skatt	9	34 838	0
Sum avsetning for forpliktelser		34 838	0
Kortsiktig gjeld			
Leverandørgjeld		506 925	239 293
Betalbar skatt	9	1 098 533	1 015 645
Skyldig offentlige avgifter		246 338	494 728
Utbytte	2	16 493 000	13 150 000
Konserngjeld	5	9 569	47 880
Annen kortsiktig gjeld		934 814	939 141
Sum kortsiktig gjeld		19 289 179	15 886 687
Sum gjeld		19 324 017	15 886 687
Sum egenkapital og gjeld		78 056 328	71 725 974
Råde, 20.12.2021 Styret i Olimb Rørfornyning Holding AS			
<hr/> Peter Tang Lystbæk styreleder	<hr/> Tor Erik Olimb styremedlem	<hr/> John Aasmund Sveinsvold styremedlem	
<hr/> Mogens Vedel Hestbæk styremedlem		<hr/> Roar Haugland daglig leder	
Olimb Rørfornyning Holding AS			Side 4



Noter år 2021 Olimb Rørfornyning Holding AS

Regnskapsprinsipper

Årsregnskapet er satt opp i samsvar med regnskapsloven. Det er utarbeidet etter norske regnskapsstandarder. Selskapet har avvikende regnskapsår fra perioden 01.10. - 30.09.

Driftsinntekter og kostnader

Inntektsføring skjer etter opptjeningsprinsippet som normalt vil være leveringstidspunktet for varer og tjenester. Kostnader medtas etter sammenstillingsprinsippet, dvs. at kostnader medtas i samme periode som tilhørende inntekter inntektsføres.

Hovedregel for vurdering og klassifisering av eiendeler og gjeld

Eiendeler bestemt til varig eie eller bruk er klassifisert som anleggsmidler. Andre eiendeler er klassifisert som omløpsmidler. Fordringer som skal tilbakebetales innen et år er uansett klassifisert som omløpsmidler. Ved klassifisering av kortsiktig og langsiktig gjeld er analoge kriterier lagt til grunn.

Anleggsmidler vurderes til anskaffelseskost, men nedskrives til virkelig verdi når verdifallet forventes ikke å være forbigående. Anleggsmidler med begrenset økonomisk levetid avskrives planmessig. Langsiktig gjeld balanseføres til nominelt mottatt beløp på etableringstidspunktet.

Omløpsmidler vurderes til laveste av anskaffelseskost og virkelig verdi. Kortsiktig gjeld balanseføres til nominelt mottatt beløp på etableringstidspunktet.

Enkelte poster er vurdert etter andre regler. Postene det gjelder vil være blant de postene som omhandles nedenfor.

Valuta

Pengeposter i utenlandsk valuta omregnes til balansedagens kurs. Fordringer og gjeld som er sikret med valutaterminkontrakter er vurdert til terminkurs, med unntak av renteelementet som blir periodisert og klassifisert som renteinntekt/-kostnad.

Varige driftsmidler

Varige driftsmidler avskrives over forventet økonomisk levetid. Avskrivningene er som hovedregel fordelt lineært over antatt økonomisk levetid.

Aksjer i datterselskap

Investeringer i datter selskap er vurdert til laveste pris av kostpris og virkelig verdi.

Fordringer

Kundefordringer og andre fordringer oppføres til pålydende etter fradrag for avsetning til forventet tap. Avsetning til tap gjøres på grunnlag av en individuell vurdering av de enkelte fordringene. I tillegg gjøres det for øvrige kundefordringer en uspesifisert avsetning for å dekke antatt tap.



Noter år 2021 Olimb Rørfornyning Holding AS

Pensjoner

Selskapet har pensjonsforsikring for sine ansatte i samsvar med reglene for obligatorisk tjenstepensjon. Pensjonspremien anses som pensjonskostnad og klassifiseres sammen med lønnskostnader.

Skatt

Skattekostnaden i resultatregnskapet omfatter både periodens betalbare skatt (22%) og endring i utsatt skatt. Utsatt skatt er beregnet med 22% på grunnlag av de midlertidige forskjeller som eksisterer mellom regnskapsmessige og skattemessige verdier, samt ligningsmessig underskudd til fremføring ved utgangen av regnskapsåret. Skatteøkende og skattereduserende midlertidige forskjeller som reverserer eller kan reversere i samme periode er utlignet og nettoført. Utsatt skatt på merverdier i forbindelse med oppkjøp av datterselskap blir ikke utlignet.

Konsern

Det er satt opp konsernregnskap mellom selskapene Olimb Rørfornyning Holding AS, Olimb Rørfornyning AS og Olimb Offshore AS.

Note nr.1 - Salgsinntekter

Selskapet og konsernets virksomhetsområde er rørfornyning, og selskapets geografiske marked er i hovedsak Norge. Selskapets sine inntekter består i stor grad kun av konserninterne tjenester til selskap i samme konsern og tilknyttet selskap/konsern i Norge.

Note nr. 2- Aksjonærer

Aksjekapitalen i Olimb Rørfornyning Holding AS pr. 30.09 består av:

	Antall	Pålydende	Bokført
Ordinære aksjer	1 000	2 000,00	2 000 000
Sum	1 000		2 000 000

Eierstruktur

De største aksjonærene i % pr. 30.09 var:

	Ordinære	Eierandel	Stemmeandel
Per Aarsleff Holding AS	510	51,0	51,0
Olimb Group AS	490	49,0	49,0
Totalt antall aksjer	1 000	100,0	100,0

Pr 30.09.2021 er det avsatt NOK 16 493 000 i utbytte til selskapets aksjonærer.



Noter år 2021 Olimb Rørfornyning Holding AS

Note nr. 3 - Datterselskap, tilknyttet selskap m.v.

Selskapsnavn	Eierandel	Kostpris	Bokført verdi	EK 30.09.21	Årsresultat
Olimb Rørfornyning AS	100 %	28 138 544	28 138 544		
Olimb Offshore AS	100 %	2 950 219	1 323 219		
Olimb Rørinspeksjon Bergen AS	60 %	150 000	150 000		
SUM		31 238 763	31 238 763		

I 20/21 har selskapet investert 150 000,- i selskapet, Olimb Rørinspeksjon Bergen AS.
I 20/21 har selskapet mottatt utbytte fra Olimb Rørfornyning AS med kr. 15 000 000

Note nr. 4 - Lønnskostnader, antall ansatte, godtgjørelser, lån til ansatte m.m.

Lønnskostnader	I år	I fjor
Lønninger	5 826 796	5 169 774
Arbeidsgiveravgift	900 192	758 405
Pensjonskostnader	331 242	274 941
Andre ytelser	786 223	692 420
Sum	7 844 453	6 895 540

Selskapet har pr 30.09.2021 6 ansatte.

Lønn til daglig leder har utgjort omkring NOK 1 800 000,-.
Pr 30.09.21 er det avsatt bonus til daglig leder med NOK 0,- i morselskapet, men NOK 1 400 000,- i datterselskapet Olimb Rørfornyning AS.

Pensjonsforpliktelser

Selskapet er pliktig til å ha tjenstepensjonsordning etter lov om obligatorisk tjenstepensjon.
Selskapets pensjonsordninger tilfredsstillt kravene i denne lov.

Honorar til revisor

Kostnadsført revisjonshonorar for i år utgjør kr. 94 938,-.
Av dette er lovbestemt honorar kr. 45 000,- og honorar annen bistand kr. 49 938,-.



Noter år 2021
Olimb Rørfornyning Holding AS

Note nr. 5 - Mellomværende med selskap i samme konsern m.v.

Kortsiktig konsernfordringer	I år	I fjor
Kundefordringer Olimb Rørfornyning AS	1 763 390	1 327 728
Kundefordringer Aarsleff Norge AS	0	0
Fordring utbytte og k-bidrag Olimb Rørfornyning AS	15 000 000	12 000 000
Netto utbytte og k-bidrag Olimb Offshore AS	0	0
	16 763 390	13 327 728
Kortsiktig konserngjeld		
Gjeld til Per Aarsleff A/S	-9 569	0
	-9 569	0

Transaksjoner med nærstående parter

Selskap i samme konsern:

Selskap	Beskrivelse	Relasjon	Inntekter	Kostnader
Olimb Rørfornyning AS	Konserninterne tjenester og viderefakturering	Datter	14 813 468,-	26 260,-
Per Aarsleff Holding A/S	Serviceavgift og viderefakturering	Aksjonær 51%	0,-	233 812,-
Olimb Group AS	Konserninterne tjenester og viderefakturering	Aksjonær 49 %	70 313,-	0,-
Per Aarsleff A/S	Ledelse/serviceavgift	Samme aksjonær	0,-	9 569,-
Olimb Rørinspeksjon Bergen AS	Konserninterne tjenester og leie bil	60 % aksjonær	122 489,-	0,-
				-

Note nr. 6 - Bankinnskudd

Herav utgjør bundne skattetrekkmidler kr. 180 069,-.

Note nr. 7 - Egenkapital

	I år	I fjor
Egenkapital 01.10	55 839 287	53 414 651
Årets resultat	19 386 024	15 574 636
Avsatt ordinært utbytte	-16 493 000	-13 150 000
Egenkapital 30.09	58 732 311	55 839 287



Noter år 2021
Olimb Rørfornyning Holding AS

Note nr. 8 - Driftsmidler

	Maskiner og utstyr	Transportmidler	SUM
Anskaffelseskost 01.10	966 154	0	966 154
Tilgang	0	3 165 595	3 165 595
Avgang	0	0	0
Anskaffelseskost 30.09	966 154	3 165 595	4 131 749
Akkumulerte avskrivninger	-576 803	-65 950	-642 753
Utgående verdi 30.09.	389 351	3 099 645	3 488 996
Årets avskrivning	208 722	65 950	274 672
Forventet levetid	5-10 år	7 år	



Noter år 2021 Olimb Rørfornyning Holding AS

Note 9 Skatt

Årets skattekostnad	2021	2020
Resultatført skatt på ordinært resultat:		
Betalbar skatt	1 098 533	1 015 645
Endring i utsatt skatt	139 643	-6 217
Skattekostnad ordinært resultat	1 238 176	1 009 428
Skattepliktig inntekt:		
Ordinært resultat før skatt	20 624 200	16 584 064
Permanente forskjeller	-14 996 127	-11 995 751
Endring i midlertidige forskjeller	-634 739	28 257
Skattepliktig inntekt	4 993 334	4 616 570
Betalbar skatt i balansen:		
Betalbar skatt på årets resultat	1 098 533	1 015 645
Sum betalbar skatt i balansen	1 098 533	1 015 645

Skatteeffekten av midlertidige forskjeller som har gitt opphav til utsatt skatt og utsatte skattefordeler, spesifisert på typer av midlertidige forskjeller

	2021	2020	Endring
Varige driftsmidler	588 473	-20 266	-608 739
Fordringer	0	-26 000	-26 000
Andre forskjeller	-430 120	-430 120	0
Sum	158 353	-476 386	-634 739
Grunnlag for utsatt skatt / skattefordel	158 353	-476 386	-634 739
Utsatt skatt / skattefordel (22 %)	34 838	-104 805	-139 643



Årsregnskap 2021

Konsernet Olimb Rørfornyning Holding AS

Org.nr.: 919 508 035



Resultatregnskap			
Konsernet Olimb Rørfornyning Holding AS			
Driftsinntekter og driftskostnader	Note	01.10.20-30.09.21	01.10.19-30.09.20
Salgsinntekt	14	342 195 402	289 840 726
Annen driftsinntekt	7	454 913	161 002
Sum driftsinntekter	2	342 650 315	290 001 728
Varekostnad	14	112 028 340	91 728 442
Lønnskostnad	3	109 818 829	97 747 924
Ordinære avskrivninger	7	14 565 573	13 095 415
Annen driftskostnad	4	42 261 395	36 470 241
Sum driftskostnader		278 674 137	239 042 022
Driftsresultat		63 976 177	50 959 707
Finansinntekter og finanskostnader			
Annen renteinntekt	5	44 536	206 725
Annen finansinntekt	5	91 975	110 892
Annen rentekostnad	5	10 966	18 398
Annen finanskostnad	5	75 176	165 739
Resultat av finansposter	5	50 369	133 481
Ordinært resultat før skattekostnad		64 026 546	51 093 187
Skattekostnad på ordinært resultat	8	14 545 027	11 703 467
Ordinært resultat		49 481 519	39 389 720
Årsresultat	11	49 481 519	39 389 720
Minoritetens andel	11	3 926	0
Majoritetens andel		49 477 593	39 389 720
Overføringer			
Avsatt til utbytte		16 493 000	13 150 000
Avsatt til annen egenkapital		32 988 519	26 239 720
Sum disponert		49 481 519	39 389 720



Balanse			
Konsernet Olimb Rørforying Holding AS			
Eiendeler	Note	30.09.21	30.09.20
Anleggsmidler			
Immaterielle eiendeler			
Goodwill	7	2 086 000	4 169 000
Sum immaterielle eiendeler		2 086 000	4 169 000
Varige driftsmidler			
Transportmidler	7	23 994 225	27 779 167
Kontormaskiner	7	136 610	116 237
Maskiner og inventar	7	16 262 022	10 926 370
Sum varige driftsmidler	7	40 392 857	38 821 775
Finansielle anleggsmidler			
Andre langsiktige fordringer		727 492	261 584
Sum finansielle anleggsmidler		727 492	261 584
Sum anleggsmidler		43 206 350	43 252 359
Omløpsmidler			
Lager av varer og annen beholdning	6	15 157 906	11 732 668
Fordringer			
Kundefordringer	10, 12	75 972 735	79 373 459
Andre kortsiktige fordringer	15	420 650	1 254 065
Fordring på konsernselskap	14	227 781	29 991
Sum fordringer		76 621 166	80 657 514
Bankinnskudd, kontanter o.l.	16	167 735 781	116 402 479
Sum omløpsmidler		259 514 854	208 792 661
Sum eiendeler		302 721 203	252 045 020



Balanse			
Konsernet Olimb Rørfornyning Holding AS			
Egenkapital og gjeld	Note	30.09.21	30.09.20
Innskutt egenkapital			
Aksjekapital	1	2 000 000	2 000 000
Overkurs		45 222 154	45 222 154
Sum innskutt egenkapital		47 222 154	47 222 154
Opptjent egenkapital			
Annen egenkapital		133 530 237	100 337 792
Sum egenkapital til eierne av ORH AS		180 752 391	147 559 946
Minoritetsinteresser	11	103 926	0
Sum egenkapital	11	180 648 465	147 559 946
Gjeld			
Avsetning for forpliktelser			
Utsatt skatt	8	4 175 190	7 012 251
Andre avsetninger for forpliktelser	9	8 032 946	7 171 264
Sum avsetning for forpliktelser		12 208 136	14 183 515
Kortsiktig gjeld			
Leverandørgjeld	12	30 848 543	26 348 684
Betalbar skatt	8	17 382 088	8 319 209
Skyldig offentlige avgifter		14 270 486	15 758 133
Gjeld til konsernselskap	14	1 842 101	2 232 438
Utbytte	1	16 493 000	13 150 000
Annen kortsiktig gjeld	9, 12, 13	29 028 384	24 493 095
Sum kortsiktig gjeld		109 864 602	90 301 559
Sum gjeld		122 072 738	104 485 074
Sum egenkapital og gjeld		302 721 203	252 045 020
Garantiforpliktelser	9	28 637 544	40 246 704
Råde, 30.12.1899 Styret i Konsernet Olimb Rørfornyning Holding AS			
<hr/> Tor-Erik Olimb Styremedlem	<hr/> John Aasmund Sveinsvold Styremedlem	<hr/> Roar Haugland Daglig leder	
<hr/> Peter Tang Lystbæk Styreleder		<hr/> Mogens Vedel Hestbæk Styremedlem	
Konsernet Olimb Rørfornyning Holding AS			Side 4



Indirekte kontantstrøm			
Konsernet Olimb Rørfornyning Holding AS			
Kontantstrømoppstilling (NRS - Indirekte modell)			
NRS Indirekte metode			
	Note	2021	2020
Kontantstrømmer fra operasjonelle aktiviteter			
Resultat før skattekostnad		64 026 546	51 093 187
Periodens betalte skatt		-8 319 209	-8 500 105
Tap/gevinst ved salg av anleggsmidler		-174 917	-161 000
Ordinære avskrivninger		14 565 573	13 095 415
Endring i varelager		-3 425 238	-1 729 623
Endring i kundefordringer		3 400 723	-16 360 462
Endring i leverandørgjeld		4 499 859	-1 430 926
Endring i andre tidsavgrensingsposter		5 217 447	10 214 800
Netto kontantstrøm fra operasjonelle aktiviteter		79 790 784	46 221 287
Kontantstrømmer fra investeringsaktiviteter			
Innbetalinger ved salg av varige driftsmidler		174 917	161 000
Utbetalinger ved kjøp av varige driftsmidler		-15 582 399	-16 924 590
Netto kontantstrøm fra investeringsaktiviteter		-15 407 482	-16 763 590
Kontantstrømmer fra finansieringsaktiviteter			
Innbetalinger av egenkapital		100 000	0
Utbetalinger av utbytte		-13 150 000	-10 000 000
Netto kontantstrøm fra finansieringsaktiviteter		-13 050 000	-10 000 000
Netto endring i kontanter og kontantekvivalenter		51 333 302	19 457 697
Beh. av kont. og kontantekvivalenter ved per. begynnelse		116 402 479	96 944 782
Beh. av kont. og kontantekvivalenter ved per. slutt		167 735 781	116 402 479
Konsernet Olimb Rørfornyning Holding AS		Side 5	



Noter år 2021

Konsernet Olimb Rørfornyning Holding AS

Regnskapsprinsipper

Selskapsregnskapet og konsernregnskapet er satt opp iht god regnskapsskikk. Konsernet har avvikende regnskapsår, så regnskapet er satt opp for perioden 01.10 - 30.09.

Konsolideringsprinsipper

Konsernregnskapet omfatter morselskapet Olimb Rørfornyning Holding AS og datterselskapene;

Olimb Rørfornyning AS

Olimb Offshore AS

Olimb Rørinspeksjon Bergen AS, 60 % eierskap

Konsernregnskapet er utarbeidet som om konsernet var én økonomisk enhet. Transaksjoner og mellomværende mellom selskapene i konsernet er eliminert. Konsernregnskapet er utarbeidet etter ensartede prinsipper, ved at datterselskapet følger de samme regnskapsprinsipper som morselskapet.

Kjøpte datterselskaper regnskapsføres i konsernregnskapet basert på morselskapets anskaffelseskost. Anskaffelseskost tilordnes identifiserbare eiendeler og gjeld i datterselskapet, som oppføres i konsernregnskapet til virkelig verdi på oppkjøpstidspunktet. Eventuell merverdi eller mindreverdi ut over hva som kan henføres til identifiserbare eiendeler og gjeld balanseføres som goodwill. Merverdier i konsernregnskapet avskrives lineært over de oppkjøpte eiendelenes forventede levetid.

Datterselskap

Datterselskapet vurderes etter kostmetoden i selskapsregnskapet. Investeringen er vurdert til anskaffelseskost for aksjene med mindre nedskrivning har vært nødvendig. Det er foretatt nedskrivning til virkelig verdi når verdifall skyldes årsaker som ikke kan antas å være forbigående og det må anses nødvendig etter god regnskapsskikk. Nedskrivninger er reversert når grunnlaget for nedskrivning ikke lenger er til stede.

Utbytte og andre utdelinger er inntektsført samme år som det er avsatt i datterselskapet. Overstiger utbytte andel av tilbakeholdt resultat etter kjøpet, representerer den overskytende del tilbakebetaling av investert kapital, og utdelingene er fratrukket investeringens verdi i balansen.

Det tilknyttede selskapet er vurdert etter kostmetoden i selskapsregnskapet. I konsernregnskapet brukes egenkapitalmetoden for tilknyttede selskaper. Andelen av resultatet er basert på resultatet etter skatt i det selskapet hvor man har investert med fradrag for interne gevinster og eventuelle avskrivninger på merverdi som skyldes at kostpris på aksjene var høyere enn den ervervede andelen av balanseført egenkapital. I resultatregnskapet er resultatandelen vist under finansposter.

Salgsinntekter

Inntektsføring ved salg av varer skjer på leveringstidspunktet. Tjenester inntektsføres i takt med utførelsen. Andelen av salgsinntekter som knytter seg til fremtidige serviceytelser balanseføres som uopptjent inntekt ved salget, og inntektsføres deretter i takt med levering av ytelsene.



Noter år 2021 Konsernet Olimb Rørfornyning Holding AS

Klassifisering og vurdering av balanseposter

Omløpsmidler og kortsiktig gjeld omfatter poster som forfaller til betaling innen ett år etter anskaffelsestidspunktet, samt poster som knytter seg til varekretsløpet. Øvrige poster er klassifisert som anleggsmiddel/langsiktig gjeld.

Omløpsmidler vurderes til laveste av anskaffelseskost og virkelig verdi. Kortsiktig gjeld balanseføres til nominelt beløp på opptakstidspunktet

Anleggsmidler vurderes til anskaffelseskost, men nedskrives til virkelig verdi ved verdifall som ikke forventes å være forbigående. Langsiktig gjeld balanseføres til nominelt beløp på etableringstidspunktet.

Fordringer

Kundefordringer og andre fordringer er oppført i balansen til pålydende etter fradrag for avsetning til forventet tap. Avsetning til tap gjøres på grunnlag av individuelle vurderinger av de enkelte fordringene. I tillegg gjøres det for øvrige kundefordringer en uspesifisert avsetning for å dekke antatt tap.

Anleggskontrakter

Arbeid under utførelse knyttet til fastpriskontrakter med lang tilvirkningstid vurderes etter løpende avregning med fortjeneste. Fullføringssgraden beregnes etter en konkret vurdering om hvor langt det enkelteprosjekt har kommet. Det blir da en kombinasjon av påløpte kostnader i prosent av forventet totalkostnad og hva som faktisk er utført. Totalkostnaden revideres løpende. For prosjekter som antas å gi tap, kostnadsføres hele det beregnede tapet umiddelbart.

Varer

Varer er vurdert til det laveste av gjennomsnittlig anskaffelseskost og netto salgsverdi. For råvarer og varer i arbeid beregnes netto salgsverdi til salgsverdien av ferdig tilvirkede varer redusert for igjenstående tilvirkningskostnader og salgskostnader.

Valuta

Pengeposter i utenlandsk valuta er vurdert til kursen ved regnskapsårets slutt.

Kortsiktige plasseringer

Kortsiktige plasseringer (aksjer og andeler vurdert som omløpsmidler) vurderes til laveste av gjennomsnittlig anskaffelseskost og virkelig verdi på balansedagen. Mottatt utbytte og andre utdelinger fra selskapene inntektsføres som annen finansinntekt.

Varige driftsmidler

Varige driftsmidler balanseføres og avskrives over driftsmidlets forventede levetid. Direkte vedlikehold av driftsmidler kostnadsføres løpende under driftskostnader, mens påkostninger eller forbedringer tillegges driftsmidlets kostpris og avskrives i takt med driftsmidlet.

Pensjoner

Selskapet har innskuddsbasert pensjonsordning i tråd med lovverket.

Pensjonspremien anses som pensjonskostnad og klassifiseres sammen med lønnskostnader



Noter år 2021 Konsernet Olimb Rørfornyning Holding AS

Skatt

Skattekostnaden i resultatregnskapet omfatter både periodens betalbare skatt (22%) og endring i utsatt skatt. Utsatt skatt er beregnet med 22% på grunnlag av de midlertidige forskjeller som eksisterer mellom regnskapsmessige og skattemessige verdier, samt skattemessig underskudd til fremføring ved utgangen av regnskapsåret. Skatteøkende og skattereduserende midlertidige forskjeller som reverserer eller kan reversere i samme periode er utlignet. Netto utsatt skattefordel balanseføres i den grad det er sannsynlig at denne kan bli nyttegjort.

Immaterielle verdier

Goodwill er oppstått gjennom kjøp av virksomhet. Avskrivninger foretas etter forventet økonomisk levetid. Konsernet har bokført goodwill pr 30.09.20 etter Olimb Rørfornyning AS sitt oppkjøp av Aarsleff AS.

Garantier og reklamasjoner

Avsetningen er ført på egen linje i regnskapet og er estimert med utgangspunkt i historiske tall for garantiarbeider. Garantikostnadene/ reklamasjoner ved salg vurderes til antatt kostnad for slikt arbeid.

Kontantstrømoppstilling

Kontantstrømoppstillingen utarbeides etter den indirekte metoden. Kontanter og kontantekvivalenter omfatter kontanter, bankinnskudd og andre kortsiktige likvide plasseringer, som umiddelbart og med uvesentlig kursrisiko kan konverteres til kjente kontantbeløp og med forfallsdato kortere enn tre måneder fra anskaffelsesdato.

Note 1 - Aksjekapital og aksjonærinformasjon

Selskapets aksjekapital består av 1000 aksjer pålydende 2000, totalt 2 000 000,-.

Aksjonær sammensetningen er som følger :

Per Aarsleff Holding AS	510 aksjer
Olimb Group AS	490 aksjer

Pr 30.09.21 er det avsatt utbytte med NOK 16 493 000 til aksjeeierne.

Note 2 - Salgsinntekter

Konsernets virksomhetsområde er rørfornyning, og konsernets geografiske marked er i hovedsak Norge.

	Mor	Konsernet
Salg av varer/tjenester	17 815 025	9 567 808
Salg av kontraktsarbeid	0	333 082 507
Sum salgsinntekter	17 815 025	342 650 315



Noter år 2021 Konsernet Olimb Rørfornyning Holding AS

Note 3 - Lønnskostnader, antall ansatte, godtgjørelser, lån til ansatte m.m.

Morselskapet

Lønnskostnader	I år	I fjor
Lønninger	5 826 796	5 169 774
Arbeidsgiveravgift	900 192	758 405
Pensjonskostnader	331 242	274 941
Andre ytelser	786 223	692 420
Sum	7 844 453	6 895 540

Konsernet

Lønnskostnader	I år	I fjor
Lønninger	92 317 209	83 578 845
Arbeidsgiveravgift	11 981 762	10 226 900
Pensjonskostnader	3 491 554	2 681 841
Andre ytelser	2 028 304	1 260 338
Sum	109 818 829	97 747 924

I gjennomsnitt har det i løpet av regnskapsåret vært 126 ansatte.

Ytelser til daglig leder

	Mor	Konsernet
Lønn	1 800 000	1 800 000
Sum	1 800 000	1 800 000

<i>Ytelser til styret</i>	0	0
Bonus til ledende personer	0	1 400 000

Selskapene i konsernet er pliktig til å ha tjenstepensjonsordning etter lov om obligatorisk tjenstepensjon. Selskapenes pensjonsordninger tilfredsstiller kravene i denne lov.

Note 4 - Honorar til revisor

	Mor	Konsernet
Lovpålagt revisjon	45 000	176 100
Rådgivning og annen bistand	49 938	140 055
Sum revisjonshonorar	94 938	316 155



Noter år 2021 Konsernet Olimb Rørfornyning Holding AS

Note 5 - Finansinntekter og finanskostnader

I posten, finansposter, inngår følgende beløp:

	Mor	Konsernet
Renteinntekter	32 898	44 536
Utbytte fra Olimb Rørfornyning AS	15 000 000	0
Agiogevinst	0	91 975
Finansinntekter	15 032 898	136 511

	Mor	Konsernet
Rentekostnader	3 774	10 966
Agiotap	1 283	75 176
Finanskostnader	5 057	86 142

Note 6 - Varelager

Lageret består av strømper, foringer, olje/epoxy og utstyr til å lage hatter.
Lageret er oppført til laveste verdi av kostpris og virkelig verdi.

	I år	I fjor
Mor	0	0
Konsernet	15 157 906	11 732 668



Noter år 2021 Konsernet Olimb Rørfornyning Holding AS

Note 7 Varige driftsmidler

Morselskapet:

	Maskiner og utstyr	Transportmidler	SUM
Anskaffelseskost 01.10	966 154	0	966 154
Tilgang	0	3 165 595	3 165 595
Avgang	0	0	0
Anskaffelseskost 30.09	966 154	3 165 595	4 131 749
Akkumulerte avskrivninger	-576 803	-65 950	-642 753
Utgående verdi 30.09.	389 351	3 099 645	3 488 996
Årets avskrivning	208 722	65 950	274 672
Forventet levetid	5-10 år	7 år	

Konsernet:

	Maskiner, inventar og kontorutstyr	Transportmidler	Goodwill	Sum varige driftsmidler
Anskaffelseskost 01.10	30 381 534	41 048 064	10 417 000	81 846 598
Tilgang kjøpte	9 913 000	5 669 399	0	15 582 399
Avgang solgte	0	-174 917	0	-174 917
Anskaffelseskost 30.09	40 294 534	46 542 546	10 417 000	97 254 080
Akkumulerte avs 30.09.	-19 338 927	-14 622 723	-6 248 000	-40 209 650
Årets avskrivninger	-4 556 975	-7 925 598	-2 083 000	-14 565 573
Bokført verdi 30.09.	16 398 632	23 994 225	2 086 000	42 478 857
Økonomisk levetid	5-10 år	5-10 år		



Noter år 2021 Konsernet Olimb Rørfornyning Holding AS

Note 8 - Skatt

Morselskapet

	I år	I fjor	
Årets skattekostnad			
Resultatført skatt på ordinært resultat:			
Betalbar skatt	1 098 533	1 015 645	
Endring i utsatt skattefordel	139 643	-6 217	
Skattekostnad ordinært resultat	1 238 176	1 009 428	
Skattepliktig inntekt:			
Ordinært resultat før skatt	20 624 200	16 584 064	
Permanente forskjeller	-14 996 127	-11 995 751	
Endring i midlertidige forskjeller	-634 739	28 257	
Avgitt konsernbidrag	0	0	
Skattepliktig inntekt	4 993 334	4 616 570	
Betalbar skatt i balansen:			
Betalbar skatt på årets resultat	1 098 533	1 015 645	
Betalbar skatt på avgitt konsernbidrag	0	0	
Skyldig ilignet skatt fra tidligere	0	0	
Sum betalbar skatt i balansen	1 098 533	1 015 645	
	I år	I fjor	Endring
Varige driftsmidler	588 473	-20 266	-608 739
Fordringer	0	-26 000	-26 000
Andre forskjeller	-430 120	-430 120	0
Sum	158 353	-476 386	-634 739
Utsatt skattefordel (22 %)	34 838	-104 085	-139 643



Noter år 2021 Konsernet Olimb Rørfornyning Holding AS

Forts. note 8

Konsernet:

Årets skattekostnad	I år	I fjor
Betalbar skatt	17 382 088	8 319 209
Endring i utsatt skatt	-2 837 061	3 384 258
Skattekostnad ordinært resultat	14 545 027	11 703 467
Ordinært resultat før skatt	64 026 546	51 093 187
Permanente forskjeller	2 087 211	2 104 396
Endring i midlertidige forskjeller	12 895 735	-15 382 992
Anvendelse av tidligere års underskudd		0
Skattepliktig inntekt	79 009 492	37 814 591
Betalbar skatt i balansen:		
Betalbar skatt på årets resultat	17 382 088	8 319 209
Skyldig ilignet skatt fra tidligere	0	0
Sum betalbar skatt i balansen	17 382 088	8 319 209

Skatteeffekten av midlertidige forskjeller og underskudd til fremføring som har gitt opphav til utsatt skatt og utsatte skattefordeler, spesifisert på typer av midlertidige forskjeller:

	I år	I fjor	Endring
Varige driftsmidler	-486 425	78 964	-565 389
Tilvirkningskontrakter	31 658 000	40 083 000	-8 425 000
Fordringer	4 820	-186 710	191 530
Avsetninger mv	-8 032 946	-7 171 264	-861 682
Andre forskjeller	-4 165 315	-930 120	-3 235 195
Sum	18 978 134	31 873 870	-12 895 736
Utsatt skatt (22 %)	4 175 190	7 012 251	2 837 061

Note 9 - Garantiforpliktelser og sikkerhetsstillelser

Morselskapet

Morselskapet hadde pr 30.09.21 ingen garantiavsetning.



Noter år 2021 Konsernet Olimb Rørfornyning Holding AS

Forts. note 9

Konsernet

Konsernet har pr 30.09.21 gjort en generell avsetning for å møte mulige fremtidige forpliktelser på avsluttede prosjekter. Avsetningen utgjør 3% av egen-omsetning. I tillegg har man også en generell avsetning på service-prosjekter med 1 800 000,-. Denne avsetningen ansees å være kortsiktig, og ligger i kortsiktig gjeld.

Pr 30.09.2021 har konsernet en garantiforpliktelse som ikke er regnskapsført (oppført under balansen) med kr. 28 637 544,-. Dette er knyttet til prosjektarbeid.

Note 10 - Kundefordringer

	Mor	Konsernet
Delkrederavsetning 01.01.	26 000	234 000
Periodens endring	-26 000	-166 000
Delkrederavsetning 30.09	0	68 000

Note 11 Egenkapital og minoritetsinteresser

Morselskapet

	I år	I fjor
Egenkapital 01.10.	55 839 287	53 414 651
Årets resultat	19 386 024	15 574 636
Avsatt ordinært utbytte	-16 493 000	-13 150 000
Egenkapital 30.09.	58 732 311	55 839 287

Konsernet

	I år	I fjor
Egenkapital 30.09.	147 559 946	121 778 485
Endring i utsatt skatt	0	-458 260
Egenkapital 01.10.	147 559 946	121 320 225
Årets resultat	49 481 519	39 389 720
Avsatt ordinært utbytte	-16 493 000	-13 150 000
Innbetaling minoritetstiftelse ORB AS	100 000	0
Egenkapital 30.09.	180 648 465	147 559 946



Noter år 2021
Konsernet Olimb Rørfornyning Holding AS

Minoritetsinteresser i konsernet

Pr 30.09.2021 er det kommet inn en minoritet i konsernet, Olimb Rørinspeksjon Bergen AS. Olimb Rørfornyning Holding AS eier 60 %, mens 40 % eies av daglig leder i selskapet.

	I år	I fjor	
Minoritet 01.10	0		0
Innbetaling stiftelse	100 000		0
Årets resultat	3 926		0
Minoritet 30.09.	103 926		0



Noter år 2021 Konsernet Olimb Rørfornyning Holding AS

Note 12 - Prosjekter i arbeid

Morselskapet har ingen prosjekter i arbeide pr 30.09.21.
Tallene nedenfor gjelder konsernet som helhet.

	I år	I fjor
Utført kontraktsarbeid	138 378 208	142 269 283
Fakturert kontraktsarbeid	-113 527 720	-115 024 077
Netto	24 850 488	27 245 206
Opptjent ikke fakturert inntekt	28 117 931	29 751 428
Forpliktelser på kontraktsarbeid	-3 267 443	-2 506 222
Netto	24 850 488	27 245 206
Utført ikke fakturert arbeid, inngår i posten kundefordringer	28 117 931	29 751 428
Påløpte prosjektkostnader, inngår i posten leverandørgjeld	13 259 056	15 844 208
Fakturert, ikke utført arbeid, inngår i posten annen kortsiktig gjeld	-3 267 443	2 506 222

Note 13 - Annen kortsiktig gjeld

Morselskapet

	I år	I fjor
Gjeld til ansatte	22 606	11 088
Påløpte kostnader	430 120	458 710
Påløpte personal-forpliktelser	482 088	469 345
Sum	934 814	939 143

Konsernet

	I år	I fjor
Gjeld prosjekter i arbeide	3 267 443	2 582 011
Gjeld til ansatte	22 606	11 088
Påløpte kostnader	7 794 287	6 022 969
Påløpte personal-forpliktelser	17 944 048	15 877 027
Sum	29 028 384	24 493 095



Noter år 2021
Konsernet Olimb Rørfornyning Holding AS

Note 14 - Transaksjoner og mellomværende med nærstående parter

Morselskapet

Kortsiktig konsernfordringer	I år	I fjor
Kundefordringer Olimb Rørfornyning AS	1 763 390	1 327 728
Fordring utbytte og k-bidrag Olimb Rørfornyning AS	15 000 000	12 000 000
Netto utbytte og k-bidrag Olimb Offshore AS	0	0
	16 763 390	13 327 728

Kortsiktig konserngjeld		
Gjeld til Aarsleff Rørteknikk AB	0	47 880
Gjeld til Per Aarsleff A/S	9 569	
	9 569	47 880

Transaksjoner med nærstående parter

Selskap i samme konsern:

Selskap	Beskrivelse	Relasjon	Inntekt	Kostnad
Olimb Rørfornyning AS	Konserninterne tjenester og viderefakturering	Datter	14 813 468,-	26 260,-
Per Aarsleff Holding A/S	Serviceavgift og viderefakturering	Aksjonær 51%	0,-	233 812,-
Olimb Group AS	Konserninterne tjenester	Aksjonær 49 %	70 313,-	0,-
Per Aarsleff A/S	Ledelse/serviceavgift	Samme aksjonær	0,-	9 569,-
Olimb Rørinspeksjon Bergen AS	Konserninterne tjenester og leie av bil	60 % aksjonær	122 489,-	0,-

Konsernet

Kortsiktig konsernfordringer	I år	I fjor
Kundefordringer Per Aarsleff A/S	227 781	29 991
Sum konsernfordringer	227 781	29 991

Kortsiktig konserngjeld		
Gjeld til Per Aarsleff A/S	1 842 101	2 184 558
Gjeld til Aarsleff Rørteknikk AB	0	47 880
Sum konserngjeld	1 842 101	2 232 438

Transaksjoner med nærstående parter

Transaksjoner med selskapet internt i konsernet er eliminert ut og er derfor ikke oppgitt.

Andre nærstående parter

Selskap	Beskrivelse	Relasjon	Inntekt	Kostnad
Per Aarsleff A/S	Varer	51 % aksjonær	384 122,-	23 396 959,-
Olimb Group AS	Adm. honorar	Aksjonær 49 %	70 313,-	0,-
Per Aarsleff Holding A/S	Serviceavgift	51 % aksjonær	0	233 812,-



Noter år 2021
Konsernet Olimb Rørfornyning Holding AS

Note 15 - Andre kortsiktige fordringer

Morselskapet

	I år	I fjor
Periodiserte kostnader	12 678	19 437
Tilgode merverdiavgift	41 246	0
Sum	53 924	19 437

Konsernet

	I år	I fjor
Periodiserte kostnader	332 395	1 116 458
Tilgode merverdiavgift	0	5 404
Kortsiktig lån til ansatte	88 255	132 203
Sum	420 650	1 254 065

Note 16 - Bankinnskudd, kontanter o.l.

I regnskapsposten er bunde midler inkludert med følgende:

	Mor	Konsernet
Bunde midler skattetrekkkonto	180 069,-	3 054 925 ,-