



ÅRSREGNSKAPET FOR REGNSKAPSÅRET 2018 - GENERELL INFORMASJON

Enheten

Organisasjonsnummer: 969 969 343
Organisasjonsform: Samvirkeforetak
Foretaksnavn: VEKSTRA GRUE SA
Forretningsadresse: 2260 KIRKENÆR

Regnskapsår

Årsregnskapets periode: 01.01.2018 - 31.12.2018

Konsern

Morselskap i konsern: Nei

Regnskapsregler

Regler for små foretak benyttet: Ja
Benyttet ved utarbeidelsen av årsregnskapet til selskapet: Regnskapslovens alminnelige regler

Årsregnskapet fastsatt av kompetent organ

Bekreftet av representant for selskapet: Bernt Snapa
Dato for fastsettelse av årsregnskapet: 13.03.2019

Grunnlag for avgivelse

År 2018: Årsregnskapet er elektronisk innlevert
År 2017: Tall er hentet fra elektronisk innlevert årsregnskap fra 2018

Det er ikke krav til at årsregnskapet m.v. som sendes til Regnskapsregisteret er undertegnet. Kontrollen på at dette er utført ligger hos revisor/enhetens øverste organ. Sikkerheten ivaretas ved at innsender har rolle/rettighet for innsending av årsregnskapet via Altinn, og ved at det bekreftes at årsregnskapet er fastsatt av kompetent organ.

Brønnøysundregistrene, 31.10.2020



Resultatregnskap

| Beløp i: NOK | Note | 2018 | 2017 |
|--|------|-------------------|------------------|
| RESULTATREGNSKAP | | | |
| Inntekter | | | |
| Salgsinntekt | 1 | 9 794 250 | 8 837 291 |
| Annen driftsinntekt | | 8 383 | 64 222 |
| Sum inntekter | | 9 802 633 | 8 901 513 |
| Kostnader | | | |
| Varekostnad | | 60 429 | 89 018 |
| Lønnskostnad | 4 | 8 190 104 | 7 109 987 |
| Avskrivning på varige driftsmidler og immaterielle eiendeler | 3 | 11 236 | 7 353 |
| Annen driftskostnad | 4 | 2 017 979 | 1 901 319 |
| Sum kostnader | | 10 279 748 | 9 107 677 |
| Driftsresultat | | -477 115 | -206 164 |
| Finansinntekter og finanskostnader | | | |
| Annen finansinntekt | | 13 354 | 35 660 |
| Sum finansinntekter | | 13 354 | 35 660 |
| Annen finanskostnad | | 25 349 | 7 443 |
| Sum finanskostnader | | 25 349 | 7 443 |
| Netto finans | | -11 995 | 28 217 |
| Ordinært resultat før skattekostnad | | -489 110 | -177 947 |
| Skattekostnad på ordinært resultat | 5 | -66 197 | -65 178 |
| Ordinært resultat etter skattekostnad | | -422 913 | -112 769 |
| Årsresultat | | -422 913 | -112 769 |
| Overføringer og disponeringer | | | |
| Overføringer til/fra annen egenkapital | | -422 913 | -112 769 |
| Sum overføringer og disponeringer | | -422 913 | -112 769 |



Balanse

| Beløp i: NOK | Note | 2018 | 2017 |
|---|------|------------------|------------------|
| BALANSE - EIENDELER | | | |
| Anleggsmidler | | | |
| Immaterielle eiendeler | | | |
| Utsatt skattefordel | 5 | 153 916 | 87 631 |
| Goodwill | 3 | | 6 560 |
| Sum immaterielle eiendeler | | 153 916 | 94 191 |
| Varige driftsmidler | | | |
| Driftsløsøre, inventar, verktøy, kontormaskiner og lignende | 3 | 42 082 | 46 758 |
| Sum varige driftsmidler | | 42 082 | 46 758 |
| Finansielle anleggsmidler | | | |
| Investeringer i aksjer og andeler | 8 | 202 325 | 185 000 |
| Sum finansielle anleggsmidler | | 202 325 | 185 000 |
| Sum anleggsmidler | | 398 323 | 325 949 |
| Omløpsmidler | | | |
| Varer | | | |
| Fordringer | | | |
| Kundefordringer | 1,6 | 1 224 570 | 2 050 299 |
| Andre fordringer | | 177 410 | 202 755 |
| Sum fordringer | | 1 401 980 | 2 253 054 |
| Investeringer | | | |
| Markedsbaserte aksjer | 8 | 5 389 | 5 389 |
| Sum investeringer | | 5 389 | 5 389 |
| Bankinnskudd, kontanter og lignende | | | |
| Bankinnskudd, kontanter og lignende | 2 | 391 960 | 672 445 |
| Sum bankinnskudd, kontanter og lignende | | 391 960 | 672 445 |
| Sum omløpsmidler | | 1 799 329 | 2 930 888 |
| SUM EIENDELER | | 2 197 652 | 3 256 837 |



Balanse

| Beløp i: NOK | Note | 2018 | 2017 |
|---------------------------------------|------|------------------|------------------|
| BALANSE - EGENKAPITAL OG GJELD | | | |
| Egenkapital | | | |
| Innskutt egenkapital | | | |
| Annen innskutt egenkapital | 7 | 5 175 | 5 175 |
| Sum innskutt egenkapital | | 5 175 | 5 175 |
| Opptjent egenkapital | | | |
| Annen egenkapital | 7 | 330 198 | 753 111 |
| Sum opptjent egenkapital | | 330 198 | 753 111 |
| Sum egenkapital | | 335 373 | 758 286 |
| Gjeld | | | |
| Langsiktig gjeld | | | |
| Annen langsiktig gjeld | | | |
| Gjeld til kredittinstitusjoner | | 126 539 | 142 464 |
| Sum annen langsiktig gjeld | | 126 539 | 142 464 |
| Sum langsiktig gjeld | | 126 539 | 142 464 |
| Kortsiktig gjeld | | | |
| Leverandørgjeld | | 56 526 | 254 489 |
| Betalbar skatt | 5 | 88 | 852 |
| Skyldige offentlige avgifter | | 494 637 | 496 583 |
| Skyldig merverdiavgift | | 244 933 | 349 487 |
| Annen kortsiktig gjeld | | 939 555 | 1 254 676 |
| Sum kortsiktig gjeld | | 1 735 739 | 2 356 087 |
| Sum gjeld | | 1 862 278 | 2 498 551 |
| SUM EGENKAPITAL OG GJELD | | 2 197 651 | 3 256 837 |



Brønnøysundregistrene

ÅRSREGNSKAP FOR REGNSKAPSÅRET 2018 - GENERELL INFORMASJON

Journalnummer: 2019 860138

Enheten

Organisasjonsnummer: 969 969 343
Organisasjonsform: Samvirkeforetak
Foretaksnavn: VEKSTRA GRUE SA
2260 KIRKENÆR

Regnskapsår

Årsregnskapets periode: 01.01.2018 - 31.12.2018

Konsern

Morselskap i konsern: Nei

Regnskapsregler

Regler for små foretak benyttet: Ja
Benyttet ved utarbeidelsen av
årsregnskapet til selskapet: Regnskapslovens alminnelige regler

Årsregnskapet fastsatt av kompetent organ

Bekreftet av representant for selskapet: Bernt Snapa
Dato for fastsettelse av årsregnskapet: 13.03.2019

Grunnlag for avgivelse

År 2018: Årsregnskap er elektronisk innlevert.
År 2017: Tall er hentet fra elektronisk innlevert årsregnskap fra 2018.

Det er ikke krav til at årsregnskapet m.v. som sendes til Regnskapsregisteret er undertegnet. Kontrollen på at dette er utført ligger hos revisor/enhetens øverste organ. Sikkerheten ivaretas ved at innsender har rolle/rettighet for innsending av årsregnskapet via Altinn, og ved at det bekreftes at årsregnskapet er fastsatt av kompetent organ.

Brønnøysundregistrene, 07.08.2019

Brønnøysundregistrene

Postadresse: Postboks 900, 8910 Brønnøysund
Telefoner: Opplysningstelefonen 75 00 75 00 Administrasjonen 75 00 75 09 Telefaks 75 00 75 05
E-post: firmapost@brreg.no Internett: www.brreg.no
Organisasjonsnummer: 974 760 673



Organisasjonsnr: 969 969 343
VEKSTRA GRUE SA

RESULTATREGNSKAP

| Beløp i: NOK | Note | 2018 | 2017 |
|--|------|-------------------|------------------|
| RESULTATREGNSKAP | | | |
| Inntekter | | | |
| Salgsinntekt | 1 | 9 794 250 | 8 837 291 |
| Annen driftsinntekt | | 8 383 | 64 222 |
| Sum inntekter | | 9 802 633 | 8 901 513 |
| Kostnader | | | |
| Varekostnad | | 60 429 | 89 018 |
| Lønnskostnad | 4 | 8 190 104 | 7 109 987 |
| Avskrivning på varige driftsmidler og immaterielle eiendeler | 3 | 11 236 | 7 353 |
| Annen driftskostnad | 4 | 2 017 979 | 1 901 319 |
| Sum kostnader | | 10 279 748 | 9 107 677 |
| Driftsresultat | | -477 115 | -206 164 |
| Finansinntekter og finanskostnader | | | |
| Annen finansinntekt | | 13 354 | 35 660 |
| Sum finansinntekter | | 13 354 | 35 660 |
| Annen finanskostnad | | 25 349 | 7 443 |
| Sum finanskostnader | | 25 349 | 7 443 |
| Netto finans | | -11 995 | 28 217 |
| Ordinært resultat før skattekostnad | | | |
| Skattekostnad på ordinært resultat | 5 | -489 110 | -177 947 |
| Ordinært resultat etter skattekostnad | | -66 197 | -65 178 |
| Årsresultat | | -422 913 | -112 769 |
| Overføringer og disponeringer | | | |
| Overføringer til/fra annen egenkapital | | -422 913 | -112 769 |
| Sum overføringer og disponeringer | | -422 913 | -112 769 |



Organisasjonnr: 969 969 343
VEKSTRA GRUE SA

BALANSE

| Beløp i: NOK | Note | 2018 | 2017 |
|---|------|------------------|------------------|
| BALANSE - EIENDELER | | | |
| Anleggsmidler | | | |
| Innmaterielle eiendeler | | | |
| Utsatt skattefordel | 5 | 153 916 | 87 631 |
| Goodwill | 3 | | 6 560 |
| Sum immaterielle eiendeler | | 153 916 | 94 191 |
| Varige driftsmidler | | | |
| Driftsløsøre, inventar, verktøy, kontormaskiner og lignende | 3 | 42 082 | 46 758 |
| Sum varige driftsmidler | | 42 082 | 46 758 |
| Finansielle anleggsmidler | | | |
| Investeringer i aksjer og andeler | 8 | 202 325 | 185 000 |
| Sum finansielle anleggsmidler | | 202 325 | 185 000 |
| Sum anleggsmidler | | 398 323 | 325 949 |
| Omløpsmidler | | | |
| Varer | | | |
| Fordringer | | | |
| Kundefordringer | 1,6 | 1 224 570 | 2 050 299 |
| Andre fordringer | | 177 410 | 202 755 |
| Sum fordringer | | 1 401 980 | 2 253 054 |
| Investeringer | | | |
| Markedsbaserte aksjer | 8 | 5 389 | 5 389 |
| Sum investeringer | | 5 389 | 5 389 |
| Bankinnskudd, kontanter og lignende | | | |
| Bankinnskudd, kontanter og lignende | 2 | 391 960 | 672 445 |
| Sum bankinnskudd, kontanter og lignende | | 391 960 | 672 445 |
| Sum omløpsmidler | | 1 799 329 | 2 930 888 |
| SUM EIENDELER | | 2 197 652 | 3 256 837 |

BALANSE - EGENKAPITAL OG GJELD

Egenkapital



| | | | |
|-----------------------------------|---|------------------|------------------|
| Innskutt egenkapital | | | |
| Annen innskutt egenkapital | 7 | 5 175 | 5 175 |
| Sum innskutt egenkapital | | 5 175 | 5 175 |
| Opptjent egenkapital | | | |
| Annen egenkapital | 7 | 330 198 | 753 111 |
| Sum opptjent egenkapital | | 330 198 | 753 111 |
| Sum egenkapital | | 335 373 | 758 286 |
| Gjeld | | | |
| Langsiktig gjeld | | | |
| Annen langsiktig gjeld | | | |
| Gjeld til | | | |
| kredittinstitusjoner | | 126 539 | 142 464 |
| Sum annen langsiktig gjeld | | 126 539 | 142 464 |
| Sum langsiktig gjeld | | 126 539 | 142 464 |
| Kortsiktig gjeld | | | |
| Leverandørgjeld | | 56 526 | 254 489 |
| Betalbar skatt | 5 | 88 | 852 |
| Skyldige offentlige | | | |
| avgifter | | 494 637 | 496 583 |
| Skyldig merverdiavgift | | 244 933 | 349 487 |
| Annen kortsiktig gjeld | | 939 555 | 1 254 676 |
| Sum kortsiktig gjeld | | 1 735 739 | 2 356 087 |
| Sum gjeld | | 1 862 278 | 2 498 551 |
| SUM EGENKAPITAL OG GJELD | | 2 197 651 | 3 256 837 |



Organisasjonsnr: 969 969 343
VEKSTRA GRUE SA

NOTEOPPLYSNINGER - SELSKAP - alle poster oppgitt i hele tall

Note
1

Regnskapsprinsipper

Årsregnskapet er satt opp etter regnskapsloven. Regnskapsreglene for små foretak er fulgt. De unntaksregler som gjelder for små foretak er anvendt der annet ikke er angitt i regnskapsprinsipper. Salgsinntekter og kostnader Inntektsføring ved salg av tjenester skjer i takt med utførelsen. Inntekter er vurdert til virkelig verdi av vederlaget, fratrukket merverdiavgift. Utførte ikke fakturerte tjenester føres som tilgodehavende i balansen. Kostnadsføring skjer i samme periode som tilhørende inntekt. Hovedregler for vurdering og klassifisering av eiendeler og gjeld Varige driftsmidler Eiendeler bestemt til varig eie eller bruk i virksomheten er klassifisert som anleggsmidler. Driftsmidler er aktivert til anskaffelseskost. Driftsmidler med begrenset levetid avskrives planmessig over antatt levetid. Driftsmidler nedskrives til virkelig verdi ved verdifall som ventes å ikke være forbigående. Aksjer mv. Aksjer mv. klassifisert som anleggsmiddel vurderes til anskaffelseskostnad, eller nedskrevet til virkelig verdi hvis verdifallet ikke ansees å være midlertidig. Børsnoterte aksjer er skrevet ned til kursen ved utgangen av regnskapsåret hvis den er lavere enn anskaffelseskost. Utbytte inntektsføres som annen finansinntekt. Aksjer mv. som er klassifisert som omløpsmiddel vurderes til laveste verdi av anskaffelseskost og virkelig verdi. Markedsbaserte aksjer mv. vurderes til virkelig verdi ved årets slutt. Fordringer Kundefordringer og andre kortsiktige fordringer vurderes til pålydende etter fradrag for forventet tap. For kundefordringer gjøres det en uspesifisert avsetning for forventet tap. Andre kortsiktige fordringer vurderes individuelt. Skatt Skattekostnaden i resultatregnskapet består av endring i utsatt skatt. Utsatt skatt er beregnet på grunnlag av midlertidige forskjeller og eventuelt framført ligningsmessig underskudd ved slutten av regnskapsåret. Skatteøkende (positive) og skattereduserende (negative) midlertidige forskjeller som reverserer eller kan reversere i samme periode er utlignet og nettoført. Utsatt skattefordel er bokført.

Note
4

Lønn og ytelser

| <u>Lønn</u> | <u>Årets</u> | <u>Fjorårets</u> |
|---------------------------|--------------|------------------|
| | 7061731.00 | 6038104.00 |
| <u>Arbeidsgiveravgift</u> | <u>Årets</u> | <u>Fjorårets</u> |
| | 788783.00 | 673814.00 |
| <u>Pensjonskostnader</u> | <u>Årets</u> | <u>Fjorårets</u> |
| | 231895.00 | 264241.00 |
| <u>Andre ytelser</u> | <u>Årets</u> | <u>Fjorårets</u> |



107695.00 133828.00

| | | |
|---------------------------|--------------|------------------|
| <u>Sum lønnskostnader</u> | <u>Årets</u> | <u>Fjorårets</u> |
| | 8190104.00 | 7109987.00 |

Note
4

Ytelser til ledende personer

Ytelser til daglig leder

| | | | |
|----------------|-------------|---------------------|----------------------|
| <u>Ytelser</u> | <u>Lønn</u> | <u>Pensj.forpl.</u> | <u>Andre godtgj.</u> |
| | 871250.00 | 17425.00 | |

Note
4

Ytelser til andre ledende personer

| | | | |
|-----------------------|-------------|---------------------|----------------------|
| <u>Ledende person</u> | <u>Lønn</u> | <u>Pensj.forpl.</u> | <u>Andre godtgj.</u> |
| Styret | 8000.00 | | |

| | | | |
|-----------------------------------|-------------|---------------------|----------------------|
| <u>Sum ytelse andre led.pers.</u> | <u>Lønn</u> | <u>Pensj.forpl.</u> | <u>Andre godtgj.</u> |
| | 8000.00 | | |

Note

Ytelser til revisjon

| | | |
|-----------------|--------------|------------------|
| <u>Revisjon</u> | <u>Årets</u> | <u>Fjorårets</u> |
| | 53400.00 | 38300.00 |

| | | |
|------------------------|--------------|------------------|
| <u>Andre tjenester</u> | <u>Årets</u> | <u>Fjorårets</u> |
| | 22900.00 | 4160.00 |

| | | |
|-------------------------------------|--------------|------------------|
| <u>Sum godtgjørelse til revisor</u> | <u>Årets</u> | <u>Fjorårets</u> |
| | 76300.00 | 42460.00 |

Note
4

Antall årsverk i regnskapsåret

Virksomheten har hatt følgende antall årsverk:
12.00

Note
4

Obligatorisk tjenestepensjon

Er virksomheten pliktig til å ha tjenestepensjonsordning etter lov:
Ja



Oppfyller pensjonsordning lovkravene: Ja

Note

Lån og sikkerhetsstillelse til ledende personer og akøjeeiere

Er det gitt lån eller sikkerhetsstillelse til ledende personer: Nei

Note

5

Skattekostnad

Resultatført skatt på ordinært resultat

| | | |
|--|--------------|------------------|
| <u>Betalbar skatt</u> | <u>Årets</u> | <u>Fjorårets</u> |
| | 88.00 | 852.00 |
| <u>Endringer i utsatt skattefordel</u> | <u>Årets</u> | <u>Fjorårets</u> |
| | -66285.00 | -66030.00 |
| <u>Skattekostnad ordinært resultat</u> | <u>Årets</u> | <u>Fjorårets</u> |
| | -66197.00 | -65178.00 |

Skattepliktig inntekt

| | | |
|---|--------------|------------------|
| <u>Ordinært resultat før skatt</u> | <u>Årets</u> | <u>Fjorårets</u> |
| | -489111.00 | -177946.00 |
| <u>Permanente forskjeller</u> | <u>Årets</u> | <u>Fjorårets</u> |
| | 2.00 | -92.00 |
| <u>Endring i midlertidige forskjeller</u> | <u>Årets</u> | <u>Fjorårets</u> |
| | -14859.00 | 7542.00 |
| <u>Skattepliktig inntekt</u> | <u>Årets</u> | <u>Fjorårets</u> |
| | -503968.00 | -170496.00 |

Betalbar skatt i balansen

| | | |
|--------------------------------------|--------------|------------------|
| <u>Sum betalbar skatt i balansen</u> | <u>Årets</u> | <u>Fjorårets</u> |
| | 88.00 | 852.00 |

Note

5

Midlertidige forskjeller - utsatt skatt/skattefordel

| | | | |
|-------------------------------------|------------------|------------------|----------------|
| <u>Anleggsmidler</u> | <u>Startdato</u> | <u>Sluttdato</u> | <u>Endring</u> |
| | -60511.00 | -45653.00 | -14858.00 |
| <u>Skattemessig fremf. undersk.</u> | <u>Startdato</u> | <u>Sluttdato</u> | <u>Endring</u> |
| | -170497.00 | -503968.00 | -333471.00 |
| <u>Kortsiktig gjeld</u> | <u>Startdato</u> | <u>Sluttdato</u> | <u>Endring</u> |
| | -150000.00 | -150000.00 | 0.00 |



| | | | |
|---------------------------------|------------------|------------------|----------------|
| <u>Sum midlertidige forskj.</u> | <u>Startdato</u> | <u>Sluttdato</u> | <u>Endring</u> |
| | -381008.00 | -699621.00 | -318613.00 |

| | | | |
|-----------------------------------|------------------|------------------|----------------|
| <u>Utsatt skattefordel 31.12.</u> | <u>Startdato</u> | <u>Sluttdato</u> | <u>Endring</u> |
| | -87631.00 | -153917.00 | -66285.00 |

Note
6

Kundefordringer

| | | |
|---|--------------|------------------|
| <u>Kundefordringer til pålydende 31.12.</u> | <u>Årets</u> | <u>Fjorårets</u> |
| | 1374570.00 | 2200299.00 |
| <u>Avsetning til tap</u> | <u>Årets</u> | <u>Fjorårets</u> |
| | 150000.00 | 150000.00 |
| <u>Kundefordringer 31.12.</u> | <u>Årets</u> | <u>Fjorårets</u> |
| | 1224570.00 | 2050299.00 |

Note
2

Bankinnskudd

| | |
|---------------------------------|--------------|
| <u>Bundne skattetrekkmidler</u> | <u>Beløp</u> |
| | 284834.00 |

Note
3

Varige driftsmidler/anleggsmidler

Driftsløssøre, inventar o.l. er forkortet til: "Drift/inv"

Maskiner og anlegg er forkortet til: "Mask/anl"

Tomter, bygninger og annen fast eiendom er forkortet til: "T/B/AFE"

| | | | | |
|------------------------------|------------------|-----------------|----------------|------------|
| <u>Anskaff. kost 01.01.</u> | <u>Drift/inv</u> | <u>Mask/anl</u> | <u>T/B/AFE</u> | <u>Sum</u> |
| | 53318.00 | | | |
| <u>Akk.av-/nedskr.01.01.</u> | <u>Drift/inv</u> | <u>Mask/anl</u> | <u>T/B/AFE</u> | <u>Sum</u> |
| | -11236.00 | | | |
| <u>Bal.ført verdi 31.12.</u> | <u>Drift/inv</u> | <u>Mask/anl</u> | <u>T/B/AFE</u> | <u>Sum</u> |
| | 42082.00 | | | |
| <u>Årets av-/nedskrivn.</u> | <u>Drift/inv</u> | <u>Mask/anl</u> | <u>T/B/AFE</u> | <u>Sum</u> |
| | -11236.00 | | | |
| <u>Avskrivningsplan</u> | <u>Drift/inv</u> | <u>Mask/anl</u> | <u>T/B/AFE</u> | |
| | linear | | | |

Note



8

Noteopplysninger ut over minimumskravene for små foretak
Markedsbaserte aksjer, se vedlagte noter



Noter 2018

Vekstra Grue SA
Organisasjonsnr. 969 969 343

Note 1 - Regnskapsprinsipper

Årsregnskapet er utarbeidet i samsvar med regnskapslovens alminnelige bestemmelser samt god regnskapsskikk for små foretak.

De unntaksregler som gjelder for små foretak er anvendt der annet ikke er angitt i regnskapsprinsipper.

Salgsinntekter og kostnader

Inntektsføring ved salg av tjenester skjer i takt med utførelsen. Inntekter er vurdert til virkelig verdi av vederlaget, fratrukket merverdiavgift. Utførte ikke fakturerte tjenester føres som tilgodehavende i balansen. Kostnadsføring skjer i samme periode som tilhørende inntekt.

Hovedregler for vurdering og klassifisering av eiendeler og gjeld

Varige driftsmidler

Eiendeler bestemt til varig eie eller bruk i virksomheten er klassifisert som anleggsmidler. Driftsmidler er aktivert til anskaffelseskost. Driftsmidler med begrenset levetid avskrives planmessig over antatt levetid. Driftsmidler nedskrives til virkelig verdi ved verdifall som ventes å ikke være forbigående.

Aksjer mv.

Aksjer mv. klassifisert som anleggsmiddel vurderes til anskaffelseskostnad, eller nedskrevet til virkelig verdi hvis verdifallet ikke ansees å være midlertidig. Børsnoterte aksjer er skrevet ned til kursen ved utgangen av regnskapsåret hvis den er lavere enn anskaffelseskost. Utbytte inntektsføres som annen finansinntekt.

Aksjer mv. som er klassifisert som omløpsmiddel vurderes til laveste verdi av anskaffelseskost og virkelig verdi. Markedsbaserte aksjer mv. vurderes til virkelig verdi ved årets slutt.

Fordringer

Kundefordringer og andre kortsiktige fordringer vurderes til pålydende etter fradrag for forventet tap. For kundefordringer gjøres det en uspesifisert avsetning for forventet tap. Andre kortsiktige fordringer vurderes individuelt.

Skatt

Skattekostnaden i resultatregnskapet består av endring i utsatt skatt. Utsatt skatt er beregnet på grunnlag av midlertidige forskjeller og eventuelt framført ligningsmessig underskudd ved slutten av regnskapsåret. Skatteøkende (positive) og skattereduserende (negative) midlertidige forskjeller som reverserer eller kan reversere i samme periode er utlignet og nettoført.

Utsatt skattefordel er bokført.



Note 2 - Bankinnskudd

Bundne skattetrekkmidler

284 834

Note 3 - Varige driftsmidler og immatrielle eiendeler

| | Goodwill | Driftsløsøre, inventar, verktøy mv. | Sum |
|---------------------------------------|--------------|---|---------------|
| Anskaffelseskostnad 01.01.18 | 6560 | 46758 | 53 318 |
| Tilgang kjøpte driftsmidler | 0 | 0 | 0 |
| Tilgang egentilvirkede driftsmidler | 0 | 0 | 0 |
| Avgang realiserte driftsmidler | 0 | 0 | 0 |
| Anskaffelseskostnad 31.12.18 | 6 560 | 46 758 | 53 318 |
| Akkumulerte avskrivninger 31.12.18 | -6560 | -4676 | -11 236 |
| Akkumulerte nedskr. 31.12.18 | 0 | 0 | 0 |
| Akk. reverserte nedskr. 31.12.18 | 0 | 0 | 0 |
| Balanseført verdi 31.12.18 | 0 | 42 082 | 42 082 |
| Årets avskrivninger | 6560 | 4 676 | 11 236 |
| Årets nedskrivninger | 0 | 0 | 0 |
| Årets reverserte nedskrivninger | 0 | 0 | 0 |
| Økonomisk levetid | | 10 år | |
| Avskrivningssats | 0% | 0-10% | |
| Avskrivningsplan | | lineær | |
| Endret avskrivningsplan i året | Nei | Nei | |
| Balansef. lånekostnad egentilv. dr.m. | 0 | 0 | 0 |
| Balanseførte leieavtaler | 0 | 0 | 0 |



Note 4 - Lønnskostnader mv.

| | 2018 | 2017 |
|--------------------|------------------|------------------|
| Lønnskostnader | 7 061 731 | 6 038 104 |
| Arbeidsgiveravgift | 788 783 | 673 814 |
| Pensjonskostnader | 231 895 | 264 241 |
| Andre ytelser | 107 695 | 133 828 |
| Sum | 8 190 104 | 7 109 987 |

Selskapet har sysselsatt 12 årsverk i regnskapsåret.

Ytelser til ledende personer

| | Lønn | Pensjonspremie |
|--------------|----------------|-----------------------|
| Daglig leder | 871 250 | 17 425 |
| Styret | 8 000 | |
| Sum | 879 250 | 17 425 |

Opplysning om obligatorisk tjenstepensjon

Foretaket er pliktig til å ha tjenstepensjonsordning etter lov om obligatorisk tjenstepensjon, og det er etablert ordning som oppfyller kravene.

Revisor

| | 2018 | 2017 |
|----------------------------------|---------------|---------------|
| Kostnadsført til revisjon | 53 400 | 38 300 |
| Kostnadsført for andre tjenester | 22 900 | 4 160 |
| Sum | 76 300 | 42 460 |

Beløpene er angitt eksklusiv merverdiavgift.



Note 5 - Skatt

| | | |
|--|----------------|----------------|
| Årets skattekostnad består av: | 2018 | 2017 |
| Betalbar skatt | 88 | 852 |
| For mye eller for lite avsatt skatt forrige år | 0 | 1 |
| Endring i utsatt skatt/utsatt skattefordel | -66 285 | -66 031 |
| Skattekostnad | -66 197 | -65 178 |

| | | |
|---|-------------|-------------|
| Grunnlag for inntektsskatt | 2018 | 2017 |
| Ordinært resultat før skattekostnad | -489 111 | -177 946 |
| Ekstraordinært resultat før skattekostnad | 0 | 0 |
| Endring i midlertidige forskjeller | -14 859 | 7542 |
| Permanente forskjeller | 2 | -92 |
| 3 % skattefrie inntekter etter fritaksmetoden | 0 | 0 |

Årets grunnlag for inntektsskatt **-503 968** **-170 496**

Årets grunnlag for formuesskatt 68 556 577 755

| | | |
|--|-------------|-------------|
| | 2018 | 2017 |
| Betalbar inntektsskatt av årets skatterunntlag | 0 | 0 |
| Betalbar formuesskatt av årets skattegrunnlag | 0 | 0 |
| Sum betalbar skatt | 0 | 0 |
| Balanseført betalbar skatt | 88 | 852 |

| | | | |
|-------------------------------|-----------------|----------------|----------------|
| Utsatt skatt: | 2018 | 2017 | Endring |
| Grunnlag for utsatt skatt: | -45 653 | -60 511 | -14 858 |
| Driftsmidler | -150 000 | -150 000 | 0 |
| Utestående fordringer | -503 968 | -170 497 | -333 471 |
| Underskudd til fremføring | | | |
| Sum grunnlag | -699 621 | -381 008 | -318 613 |
| Utsatt skatt, 22%/23%: | -153 917 | -87 631 | -66 285 |

Note 6 - Fordringer

Kundefordringer er vurdert til pålydende, nedskrevet med forventet tap på fordringer.

| | | |
|---|------------------|------------------|
| Spesifikasjon av kundefordringer | 2018 | 2017 |
| Kundefordringer til pålydende | 1 374 570 | 2 200 299 |
| Avsatt til dekning av usikre fordringer | 150 000 | 150 000 |
| Netto oppførte kundefordringer | 1 224 570 | 2 050 299 |



Note 7 - Egenkapital

| | Andels- innskudd | Etter- betalingsfond | Medlems- kapitalkonto | Kollektiv egenkapital | Sum egenkapital |
|---|---------------------|-------------------------|--------------------------|--------------------------|--------------------|
| Egenkapital 31.12.2017 | 5 175 | | | 753 111 | 758 286 |
| Prinsippendringer og korrigeringer | | | | | |
| Egenkapital 01.01.2018 | 5 175 | | | 753 111 | 758 286 |
| Årsresultat | | | | -422 913 | -422 913 |
| Utbetalt fra medlemskapitalkonto | | | | | |
| Kontantinnskudd | | | | | |
| Tinginnskudd | | | | | |
| Nedsettelse/tilbakebetaling av andelsinnkudd | | | | | |
| Gjeldsettergivelse | | | | | |
| Gjeld konvertert til aksjekapital | | | | | |
| Andre endringer | | | | | |
| Egenkapital 31.12.2018 | 5 175 | | | 330 198 | 335 373 |

Annen egenkapital består av medlemmenes andelsinnkudd. Andelsinnkuddet er kr. 25,- pr medlem. For lagets forpliktelser hefter medlemmene bare med sin andel.

Note 8 - Markedsbaserte aksjer

Aksjeoversikt

| | Eierandel | Anskaffelskost | Balanseført verdi | Markedsverdi=Ligninsverdi |
|-------------------------|-----------|----------------|-------------------|---------------------------|
| Omløpsmidler | | | | |
| Aker Solutions ASA | | 14738,94 | 4 378,00 | 1719,90 |
| Atea ASA | | 25240,50 | 1 010,77 | 4990,50 |
| Kværner ASA | | 0 | 0,00 | 550,35 |
| Akastor ASA | | 0 | 0,00 | 589,05 |
| Sum | | 39979,44 | 5.388,77 | 7921,80 |
| Anleggsmidler | | | | |
| Vekstra Eier AS | 4,06 % | 192 325,00 | 192 325,00 | 69640,55 |
| Grue Næringssselskap AS | 1,39 % | 10 000,00 | 10 000,00 | 36436,00 |
| Sum | | | | 106076,55 |



Til generalforsamlingen i Vekstra Grue SA

UAVHENGIG REVISORS BERETNING

Uttalelse om revisjonen av årsregnskapet

Konklusjon

Vi har revidert Vekstra Grue SA sitt årsregnskap som viser et underskudd på kr 422.913. Årsregnskapet består av balanse per 31. desember 2018, resultatregnskap for regnskapsåret avsluttet per denne datoen og noter til årsregnskapet, herunder et sammendrag av viktige regnskapsprinsipper.

Etter vår mening er det medfølgende årsregnskapet avgitt i samsvar med lov og forskrifter og gir et rettviseende bilde av selskapets finansielle stilling per 31. desember 2018, og av dets resultater for regnskapsåret avsluttet per denne datoen i samsvar med regnskapslovens regler og god regnskapsskikk i Norge.

Grunnlag for konklusjonen

Vi har gjennomført revisjonen i samsvar med lov, forskrift og god revisjonsskikk i Norge, herunder de internasjonale revisjonsstandardene (ISA-ene). Våre oppgaver og plikter i henhold til disse standardene er beskrevet i *Revisors oppgaver og plikter ved revisjon av årsregnskapet*. Vi er uavhengige av selskapet slik det kreves i lov og forskrift, og har overholdt våre øvrige etiske forpliktelser i samsvar med disse kravene. Etter vår oppfatning er innhentet revisjonsbevis tilstrekkelig og hensiktsmessig som grunnlag for vår konklusjon.

Øvrig informasjon

Ledelsen er ansvarlig for øvrig informasjon. Øvrig informasjon består av årsberetningen, men inkluderer ikke årsregnskapet og revisjonsberetningen.

Vår uttalelse om revisjonen av årsregnskapet dekker ikke øvrig informasjon, og vi attesterer ikke den øvrige informasjonen.

I forbindelse med revisjonen av årsregnskapet er det vår oppgave å lese øvrig informasjon med det formål å vurdere hvorvidt det foreligger vesentlig inkonsistens mellom øvrig informasjon og årsregnskapet, kunnskap vi har opparbeidet oss under revisjonen, eller hvorvidt den tilsynelatende inneholder vesentlig feilinformasjon. Dersom vi hadde konkludert med at den øvrige informasjonen inneholder vesentlig feilinformasjon er vi pålagt å rapportere det. Vi har ingenting å rapportere i så henseende.

Fram Revisjon AS / Lundgaardvegen 13, 2408 Elverum
Tlf. 62 43 10 80 / post@framrevisjon.no
Org.nr 957 668 933 / www.framrevisjon.no

Avd. Flisa / Kaffegata 95, 2270 Flisa



MEMBER I
REVISORFORENINGEN



Styrets og daglig leders ansvar for årsregnskapet

Styret og daglig leder (ledelsen) er ansvarlig for å utarbeide årsregnskapet i samsvar med lov og forskrifter, herunder for at det gir et rettvisende bilde i samsvar med regnskapslovens regler og god regnskapsskikk i Norge. Ledelsen er også ansvarlig for slik intern kontroll som den finner nødvendig for å kunne utarbeide et årsregnskap som ikke inneholder vesentlig feilinformasjon, verken som følge av misligheter eller utilsiktede feil.

Ved utarbeidelsen av årsregnskapet må ledelsen ta standpunkt til selskapets evne til fortsatt drift og opplyse om forhold av betydning for fortsatt drift. Forutsetningen om fortsatt drift skal legges til grunn for årsregnskapet så lenge det ikke er sannsynlig at virksomheten vil bli avviklet.

Revisors oppgaver og plikter ved revisjonen av årsregnskapet

Vårt mål er å oppnå betryggende sikkerhet for at årsregnskapet som helhet ikke inneholder vesentlig feilinformasjon, verken som følge av misligheter eller utilsiktede feil, og å avgi en revisjonsberetning som inneholder vår konklusjon. Betryggende sikkerhet er en høy grad av sikkerhet, men ingen garanti for at en revisjon utført i samsvar med lov, forskrift og god revisjonsskikk i Norge, herunder ISA-ene, alltid vil avdekke vesentlig feilinformasjon som eksisterer. Feilinformasjon kan oppstå som følge av misligheter eller utilsiktede feil. Feilinformasjon blir vurdert som vesentlig dersom den enkeltvis eller samlet med rimelighet kan forventes å påvirke økonomiske beslutninger som brukerne foretar basert på årsregnskapet.

For videre beskrivelse av revisors oppgaver og plikter vises det til <https://revisorforeningen.no/revisjonsberetninger>.

Uttalelse om øvrige lovmessige krav

Konklusjon om årsberetningen

Basert på vår revisjon av årsregnskapet som beskrevet ovenfor, mener vi at opplysningene i årsberetningen om årsregnskapet og forutsetningen om fortsatt drift er konsistente med årsregnskapet og i samsvar med lov og forskrifter.

Konklusjon om registrering og dokumentasjon

Basert på vår revisjon av årsregnskapet som beskrevet ovenfor, og kontrollhandlinger vi har funnet nødvendig i henhold til internasjonal standard for attestasjonsoppdrag (ISAE) 3000 «Attestasjonsoppdrag som ikke er revisjon eller forenklet revisorkontroll av historisk finansiell informasjon», mener vi at ledelsen har oppfylt sin plikt til å sørge for ordentlig og oversiktlig registrering og dokumentasjon av selskapets regnskapsopplysninger i samsvar med lov og god bokføringsskikk i Norge.

Flisa, 13. mars 2019

Fram Revisjon AS

Håvard Kokkin
Registrert revisor

Uavhengig revisors beretning 2018 for Vekstra Grue SA



**Resultatregnskap pr 31.12.
Vekstra Grue SA**

| | Note | Regnskap 2018 | Regnskap 2017 |
|---|------|------------------|------------------|
| Driftsinntekter | | | |
| Salgsinntekt | 1 | 9 794 250 | 8 837 291 |
| Annen driftsinntekt | | 8 383 | 64 222 |
| Sum driftsinntekter | | 9 802 634 | 8 901 513 |
| Driftskostnader | | | |
| Varekostnad | | 60 429 | 89 018 |
| Lønnskostnad | 4 | 8 190 104 | 7 109 987 |
| Avskrivning på varige driftsmidler og immaterielle eiendler | 3 | 11 236 | 7 353 |
| Annen driftskostnad | 4 | 2 017 979 | 1 901 319 |
| Sum driftskostnader | | 10 279 749 | 9 107 676 |
| Driftsresultat | | -477 115 | -206 163 |
| Finansposter | | | |
| Annen finansinntekt | | 13 354 | 35 660 |
| Annen finanskostnad | | 25 349 | 7 443 |
| Netto finansposter | | -11 995 | 28 217 |
| Ordinært resultat før skattekostnad | | -489 110 | -177 947 |
| Skattekostnad på ordinært resultat | | | |
| Skattekostnad på ordinært resultat | 5 | -66 197 | -65 178 |
| Ordinært resultat | | -422 913 | -112 769 |
| Ekstraordinære poster | | | |
| Årsresultat | | -422 913 | -112 769 |
| Overføringer og disponeringer | | | |
| Overført annen egenkapital | | -422 913 | -112 769 |
| Sum overføringer og disponeringer | | -422 913 | -112 769 |



Balanse pr 31.12. Vekstra Grue SA

| | Note | Regnskap 2018 | Regnskap 2017 |
|---|------|------------------|------------------|
| Anleggsmidler | | | |
| Utsatt skattefordel | 5 | 153 916 | 87 631 |
| Goodwill | 3 | | 6 560 |
| Sum immaterielle eiendeler | | 153 916 | 94 191 |
| Driftsløsøre, inventar, verktøy, kontormaskiner og lignende | 3 | 42 082 | 46 758 |
| Sum varige driftsmidler | | 42 082 | 46 758 |
| Investeringer i aksjer og andeler | 8 | 202 325 | 185 000 |
| Sum finansielle anleggsmidler | | 202 325 | 185 000 |
| Sum anleggsmidler | | 398 323 | 325 949 |
| Omløpsmidler | | | |
| Kundefordringer | 1,6 | 1 224 570 | 2 050 299 |
| Andre fordringer | | 177 410 | 202 755 |
| Sum fordringer | | 1 401 980 | 2 253 054 |
| Markedsbaserte aksjer | 8 | 5 389 | 5 389 |
| Sum investeringer | | 5 389 | 5 389 |
| Bankinnskudd, kontanter og lignende | 2 | 391 960 | 672 445 |
| Sum bankinnskudd, kontanter og lignende | | 391 960 | 672 445 |
| Sum omløpsmidler | | 1 799 329 | 2 930 888 |
| Sum eiendeler | | 2 197 651 | 3 256 836 |



Balanse pr 31.12.
Vekstra Grue SA

| | Note | Regnskap 2018 | Regnskap 2017 |
|--------------------------------|------|------------------|------------------|
| Egenkapital | | | |
| Annen innskutt egenkapital | 7 | 5 175 | 5 175 |
| Sum innskutt egenkapital | | 5 175 | 5 175 |
| Annen egenkapital | 7 | 330 198 | 753 111 |
| Sum opptjent egenkapital | | 330 198 | 753 111 |
| Sum egenkapital | | 335 373 | 758 286 |
| Gjeld | | | |
| Gjeld til kredittinstitusjoner | | 126 539 | 142 464 |
| Leverandørgjeld | | 56 526 | 254 489 |
| Betalbar skatt | 5 | 88 | 852 |
| Skyldige offentlige avgifter | | 494 637 | 496 583 |
| Annen kortsiktig gjeld | | 939 555 | 1 254 676 |
| Skyldig merverdiavgift | | 244 933 | 349 487 |
| Sum kortsiktig gjeld | | 1 862 278 | 2 498 550 |
| Sum gjeld | | 1 862 278 | 2 498 550 |
| Sum egenkapital og gjeld | | 2 197 651 | 3 256 836 |

13.03.2019

Vekstra Grue SA

Bernt Kristian Snpa
Styreleder

Ole Jonny Rugsveen
Styremedlem

Ivar Sund
Styremedlem

Toril Sormbråten
Styremedlem

Morten Aasvanger
Daglig leder



VEKSTRA GRUE SA ÅRSBERETNING 2018

Virksomheten

Vekstra Grue SA driver økonomisk rådgivning fra sitt kontorlokale på Kirkenær i Grue kommune. Virksomheten omfatter regnskapsføring, årsoppgjør, fakturering, lønnkjøring, eiendomsoverdragelse og økonomisk rådgivning for de fleste type næringer og selskaper.

2018 har vært det første driftsåret i «det nye» selskapet etter fusjonen.

Resultatutvikling og finansiell stilling for det fusjonerte selskapet.

Driftsinntektene var i 2018 kr. 9 802.634. Årsresultatet viser et underskudd på kr. 422.913 etter skatt.

Egenkapitalen pr. 31.12.2018 er kr. 335.373 som gir en egenkapitalandel på 15,3%. Underskuddet skyldes store ekstrakostnader i det første driftsåret i «det nye» selskapet. Dette gjelder blant annet lønnskostnader og husleie.

Styret mener at årsregnskapet gir et rettviseende bilde av selskapets eiendeler og gjeld, finansielle stilling og resultat. Det har ikke inntrådt forhold etter regnskapsårets utgang som er av betydning for bedømmelsen av regnskapet.

Fortsatt drift

Årsregnskapet er avlagt under forutsetning om fortsatt drift, og styret bekrefter at dette er til stede.

Arbeidsmiljø

Styret anser at arbeidsmiljøet i selskapet er tilfredsstillende, og har derfor ikke iverksatt spesielle tiltak på dette området i regnskapsåret. Det har vært langtidssykefravær på 1 av våre ansatte.

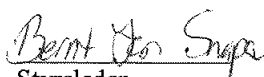
Likestilling

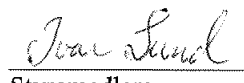
Selskapet legger vekt på at det skal råde full likestilling og at forskjellsbehandling ikke skal forekomme. Selskapet sysselsetter ved utgangen av regnskapsåret 15 personer, herav 7 menn og 8 kvinner. Styret består av 4 personer, herav 3 menn og 1 kvinne.


Det ytre miljø


Selskapets virksomhet forurensrer ikke det ytre miljøet. Det er derfor ikke iverksatt spesielle tiltak på dette området.

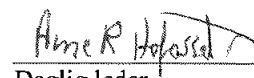
Kirkenær, 13/3-2019


Styreleder
Bernt Kristian Snapa


Styremedlem
Ivar Sund


Styremedlem
Ole Jonny Rugsveen


Styremedlem
Toril Sombråten


Daglig leder
Arne R. Hofoseter


Daglig leder
Morten Aasvanger