



## ÅRSREGNSKAPET FOR REGNSKAPSÅRET 2020 - GENERELL INFORMASJON

### Enheten

Organisasjonsnummer: 994 328 417  
Organisasjonsform: Aksjeselskap  
Foretaksnavn: ENERGI SALG NORGE AS  
Forretningsadresse: Drammensveien 123  
0277 OSLO

### Regnskapsår

Årsregnskapets periode: 01.01.2020 - 31.12.2020

### Konsern

Morselskap i konsern: Nei

### Regnskapsregler

Regler for små foretak benyttet: Nei  
Benyttet ved utarbeidelsen av årsregnskapet til selskapet: Regnskapslovens alminnelige regler

### Årsregnskapet fastsatt av kompetent organ

Bekreftet av representant for selskapet: Espen Fjeld  
Dato for fastsettelse av årsregnskapet: 19.04.2021

### Grunnlag for avgivelse

År 2020: Årsregnskapet er elektronisk innlevert  
År 2019: Tall er hentet fra elektronisk innlevert årsregnskap fra 2020

*Det er ikke krav til at årsregnskapet m.v. som sendes til Regnskapsregisteret er undertegnet. Kontrollen på at dette er utført ligger hos revisor/enhetens øverste organ. Sikkerheten ivaretas ved at innsender har rolle/rettighet for innsending av årsregnskapet via Altinn, og ved at det bekreftes at årsregnskapet er fastsatt av kompetent organ.*

Brønnøysundregistrene, 15.07.2022



## Resultatregnskap

| Beløp i: NOK  | Note | 2020               | 2019                 |
|---|------|--------------------|----------------------|
| <b>RESULTATREGNSKAP</b>                               |      |                    |                      |
| <b>Inntekter</b>                                      |      |                    |                      |
| Salgsinntekt  |      | 737 640 529        | 1 879 100 746        |
| <b>Sum inntekter</b>                                  |      | <b>737 640 529</b> | <b>1 879 100 746</b> |
| <b>Kostnader</b>                                      |      |                    |                      |
| Varekostnad   |      | 697 210 309        | 1 852 482 675        |
| Lønnskostnad  |      | 20 093 886         | 13 104 947           |
| Avskrivning av driftsmidler og immaterielle eiendeler |      | 298 733            | 362 978              |
| Annen driftskostnad                                   |      | 15 311 625         | 12 094 965           |
| <b>Sum kostnader</b>                                  |      | <b>732 914 553</b> | <b>1 878 045 566</b> |
| <b>Driftsresultat</b>                                 |      | <b>4 725 976</b>   | <b>1 055 181</b>     |
| <b>Finansinntekter og finanskostnader</b>             |      |                    |                      |
| Annen renteinntekt                                    |      | 1 909 235          | 6 507 374            |
| <b>Sum finansinntekter</b>                            |      | <b>1 909 235</b>   | <b>6 507 374</b>     |
| Annen rentekostnad                                    |      | 3 688 498          | 5 399 415            |
| <b>Sum finanskostnader</b>                            |      | <b>3 688 498</b>   | <b>5 399 415</b>     |
| <b>Netto finans</b>                                   |      | <b>-1 779 263</b>  | <b>1 107 959</b>     |
| <b>Ordinært resultat før skattekostnad</b>            |      | <b>2 946 714</b>   | <b>2 163 140</b>     |
| Skattekostnad på ordinært resultat                    |      | 889 051            | 185 538              |
| <b>Ordinært resultat etter skattekostnad</b>          |      | <b>2 057 663</b>   | <b>1 977 602</b>     |
| <b>Årsresultat</b>                                    |      | <b>2 057 663</b>   | <b>1 977 602</b>     |
| <b>Årsresultat etter minoritetsinteresser</b>         |      | <b>2 057 663</b>   | <b>1 977 602</b>     |
| <b>Totalresultat</b>                                  |      | <b>2 057 663</b>   | <b>1 977 602</b>     |
| <b>Overføringer og disponeringer</b>                  |      |                    |                      |
| Overført fra annen egenkapital                        |      | 2 057 663          | 1 977 602            |
| <b>Sum overføringer og disponeringer</b>              |      | <b>2 057 663</b>   | <b>1 977 602</b>     |



## Resultatregnskap

| <b>Beløp i: NOK</b> | <b>Note</b> | <b>2020</b> | <b>2019</b> |
|---------------------|-------------|-------------|-------------|
|---------------------|-------------|-------------|-------------|

---



## Balanse

| Beløp i: NOK                                   | Note | 2020               | 2019               |
|--|------|--------------------|--------------------|
| <b>BALANSE - EIENDELER</b>                     |      |                    |                    |
| <b>Anleggsmidler</b>                           |      |                    |                    |
| <b>Immaterielle eiendeler</b>                  |      |                    |                    |
| Forskning og utvikling                         |      |                    |                    |
| Utsatt skattefordel                            |      | 32 591             | 469 704            |
| <b>Sum immaterielle eiendeler</b>              |      | <b>32 591</b>      | <b>469 704</b>     |
| <b>Varige driftsmidler</b>                     |      |                    |                    |
| Inventar og utstyr                             |      | 522 705            | 429 469            |
| <b>Sum varige driftsmidler</b>                 |      | <b>1 939 809</b>   | <b>978 299</b>     |
| <b>Sum anleggsmidler</b>                       |      | <b>1 263 848</b>   | <b>1 173 587</b>   |
| <b>Omløpsmidler</b>                            |      |                    |                    |
| <b>Varer</b>                                   |      |                    |                    |
| <b>Fordringer</b>                              |      |                    |                    |
| Kundefordringer                                |      | 296 337 051        | 514 380 064        |
| Deponering eSett                               |      | 9 702 200          | 12 568 769         |
| Andre kortsiktige fordringer                   |      | 42 877 276         | 61 962 955         |
| <b>Sum fordringer</b>                          |      | <b>348 916 526</b> | <b>588 911 787</b> |
| <b>Bankinnskudd, kontanter og lignende</b>     |      |                    |                    |
| Bankinnskudd, kontanter o.l.                   |      | 25 963 665         | 701 155            |
| <b>Sum bankinnskudd, kontanter og lignende</b> |      | <b>25 963 665</b>  | <b>701 155</b>     |
| <b>Sum omløpsmidler</b>                        |      | <b>374 880 192</b> | <b>589 612 943</b> |
| <b>SUM EIENDELER</b>                           |      | <b>376 144 040</b> | <b>590 786 530</b> |
| <b>BALANSE - EGENKAPITAL OG GJELD</b>          |      |                    |                    |
| <b>Egenkapital</b>                             |      |                    |                    |
| <b>Innskutt egenkapital</b>                    |      |                    |                    |
| Aksjekapital                                   |      | 21 000 000         | 21 000 000         |



## Balanse

| <b>Beløp i: NOK</b>             | <b>Note</b> | <b>2020</b>        | <b>2019</b>        |
|---------------------------------|-------------|--------------------|--------------------|
| Overkurs                        |             | 16 480 013         | 16 480 013         |
| <b>Sum innskutt egenkapital</b> |             | <b>37 480 013</b>  | <b>37 480 013</b>  |
| <b>Opptjent egenkapital</b>     |             |                    |                    |
| Annen egenkapital               |             | 17 592 434         | 15 534 771         |
| <b>Sum opptjent egenkapital</b> |             | <b>17 592 434</b>  | <b>15 534 771</b>  |
| <b>Sum egenkapital</b>          |             | <b>55 072 447</b>  | <b>53 014 784</b>  |
| <b>Sum langsiktig gjeld</b>     |             | <b>0</b>           | <b>0</b>           |
| <b>Kortsiktig gjeld</b>         |             |                    |                    |
| Leverandørgjeld                 |             | 23 739 159         | 43 576 592         |
| Betalbar skatt                  |             | 433 204            |                    |
| Skyldig offentlige avgifter     |             | 9 161 481          | 1 010 949          |
| Kortsiktig konserngjeld         |             | 272 970 282        | 474 231 555        |
| Annen kortsiktig gjeld          |             | 14 767 467         | 18 952 649         |
| <b>Sum kortsiktig gjeld</b>     |             | <b>321 071 593</b> | <b>537 771 746</b> |
| <b>Sum gjeld</b>                |             | <b>321 071 593</b> | <b>537 771 746</b> |
| <b>SUM EGENKAPITAL OG GJELD</b> |             | <b>376 144 040</b> | <b>590 786 530</b> |



# INNHold

## S. 3 SELSKAPSFORMLASJON OG FORORD

## S. 7 ÅRSRAPPORT

- s. 7 Resultatregnskap
- s. 7 Balansregnskap
- s. 8 Kontantstrømpoppstilling
- s. 9 Noter
- s. 12 Organisasjonskart

## S. 4 STYRETS ÅRSBERETNING

## S. 5 ADMINISTRERENDE DIREKTØR HAR ORDET



# SELSKAPSFORMASJON OG FORORD

Energi Salg Norge AS  
 Drammensveien 123, Skøyen  
 0277 Oslo  
 Norge  
 Tel: +47 67 20 81 90  
 E-mail: esn@energisaalnorge.no  
 www.energisaalnorge.no  
 Org.nr.: 994.328.417  
 Revisjonsår: 1 januar - 31 desember 2020

## Styre

> Styreleder  
 Jørgen Holm Westergaard

## > Styremedlem

Jesper Nybo Stenager

## > Styremedlem

Peter Lønbro Lehm

## Selskapets ledelse

> Administrerende direktør  
 Espen Fjeld

## Revisor

PricewaterhouseCoopers

## Generalforsamling

Ordinær generalforsamling avholdes  
 den 19. april 2021

## Forord

Energi Salg Norge har lagt bak seg et nytt år med god vekst. Selskapet opplevde sterk vekst i omsetning og antall kunder. Det ble inngått en rekke langsiktige kontrakter med opp til fem års varighet. Dette gir en sterk indikasjon på at kundene planlegger å følge oss lenge.

Flere av de nye kundene våre er tradisjonelle kraftomsettere i strøm- markedet. Dette er selskaper som på grunn av endrede rammebetin- gelser søker etter bedre og mer fremtidsrettede sourcingalternativer. I løpet av 2020 tegnet selskapet leveranseavtaler med flere nye omsettere – alle med klare vekstambisjoner. Vi ser at mange av de løsningene vi leverer, muliggjør vekst hos denne kundegruppen.

Med et av Nordens mest erfarne porteføljeforvaltningsmiljøer i konsernet kan vi tilby kundene våre gode forvaltningsmodeller som ivaretar behovet for risikostyring, samtidig som vi gir dem konkur- ransegyttinge strømpriser.


Energi Salg Norge AS har ambisjoner om å fortsette veksten. Vi skal alltid levere den beste servicen og gi de beste rådene til våre kunder. Vårt mål er å være en stabil og langsiktig kraftleverandør. Sammen med resten av Energi Danmark gruppen skal vi sikre at kundene våre får en optimal håndtering av sine kraftbehov hos oss.

Takk for tilliten – vi ser frem til et langsiktig og godt samarbeid.

Jørgen Holm Westergaard,  
 Styreformann



Jørgen Holm Westergaard



Jesper Nybo Stenager



Peter Lønbro Lehm



Espen Fjeld

# STYRETS ÅRSBERETNING

## Virksomhet

Energi Salg Norge AS er kraftleverandør til bedriftsmarkedet i Norge. Selskapets visjon er å være en stabil og langsiktig partner og en viktig del av verdikjeden til virksomheter i privat og offentlig sektor. Selskapets hovedkontor ligger i Oslo, og vi har et avdelingskontor i Trondheim.

## Analyse av årsregnskap og sentrale risikoer og usikkerhetsfaktorer

I 2020 ble omsetningen 60,8 prosent lavere enn i 2019. Dette kommer først og fremst av betydelig lavere energipriser. Vekst i levert volum var på 12 prosent. Selskapet har fortsatt noe høyere kostnader knyttet til drift av kundeprosesser enn det man forventer fremover. Innføring av Elhub i Norge, som først ble introdusert i februar 2019, har så langt ikke gitt de forventede resultatene. Årets resultat før skattekostnad på MNOK 2,9 er i tråd med forventningene.

Ved utløpet av 2020 hadde selskapet en total kapital på ca. MNOK 376 og en egenkapital tilsvarende ca. MNOK 55.

Selskapet leverer tjenester og immaterielle varer og har ingen varige driftsmidler av betydning. Totalkapitalen er faldet med 36,4 prosent og reflekterer i stor grad den faldne omsetningen. Egenkapitalandelen var ved utløpet av 2020 på 14,6 prosent mot 9,0 prosent ved utløpet av 2019.

## Redegjørelse for foretakets utsikter

Selskapet har økt markedsandelene sine i løpet av året. Dette har skjedd både ved økte leveranser til eksisterende kunder, men også ved at selskapet har fått flere kunder. Vi forventer at totalmarkedet for selskapets leveranser blir stabilt også de kommende årene, men det forventes fortsatt vekst i form av økte markedsandeler.

## Finansiell risiko

Selskapets finansielle risiko er knyttet til valutaværingninger. Selskapet gjør deler av sine innkjøp i utenlandsk valuta, mens alt salg foregår i norske kroner (NOK). Det vil ikke få alvorlige følger for selskapet om valutaen svinger unormalt mye.

## Fortsatt drift

Styret og daglig leder bekrefter at forutsetningen om fortsatt drift er lagt til grunn ved presentasjon av årsregnskapet. Selskapet har i flere år hatt god salgsutvikling og en tilfredsstillende egenkapital, og har alle forutsetninger for å kunne videreføre en positiv utvikling.

## Arbeidsmiljø og likestilling

Ved utløpet av regnskapsåret var det tretten ansatte: seks kvinner og syv menn. I den videre veksten har selskapet ambisjoner om å ha en balansert kjønnsfordeling og å være en arbeidsplass der det er likestilling mellom kvinner og menn. Sykefraværet i 2020 lå i gjennomsnitt på 2,5 %. Det har ikke forekommet arbeidsuhell eller ulykker i løpet av året.

## Ytre miljø

Selskapets virksomhet medfører hverken forurensning eller utslipp som kan være til skade for det ytre miljø.

Oslo, 14. april 2021

Jørgen Holm Westergaard  
(Styreleder)

Jesper Nybo Stenager  
(Styremedlem)

Peter Lønbro Lehm  
(Styremedlem)

Espen Fjeld  
(Administrerende direktør)

# ADMINISTRERENDE DIREKTØR HAR ORDET

Som ellers i verden har 2020 for Energi Salg Norges del vært preget av COVID-19 pandemien. Fra og med mars 2020 har selskapet i stor grad praktisert hjemmekontor for alle sine ansatte. Møter med kunder og forbindelser har skjedd elektronisk. Ikke minst har reiseaktiviteten blitt holdt på et absolutt minimum. Til tross for disse dramatiske innskrenkningene, opplevde selskapet fortsatt vekst i året vi har bak oss. Vi har vokst i antall kunder og i levert volum, men har hatt lavere omsetning. Det sistnevnte skyldes et betydelig fall i energiprisene i 2020. Vi har derimot ikke sett tegn til at kundene våre har brukt mindre strøm enn før – tvert imot. Selskapet har heller ikke opplevd en økning i mislighold – noe mange forventet som en følge av pandemien.. Mye tyder på at norske virksomheter er robuste og tilpasningsdyktige. Vår erfaring er at kundene har klart seg forbausende bra gjennom pandemien. Vi har selvsagt kunder innen f.eks. reiseliv som opplever en dramatisk nedgang i etterspørselen etter varene og tjenestene deres. Men også disse har gjort tiltak som gjør at de, som kunder av Energi Salg Norge, fremstår som offensive og fremtidsrettet. Dette lover godt for den tiden vi

alle ser frem til – når vi kan legge pandemien bak oss. Frem til det vil være tretten ansatte fortsette å bidra til at kundene når sine mål på energifeltet, også i en for mange vanskelig tid.

## Nye aktører søker til Energi Salg Norge

Rammebetingelsene for strømmærningen er under stadig endring. Når myndighetene setter tydeligere krav om skille mellom de ulike roller et selskap kan ha i markedet, åpner dette samtidig døren for at nye aktører kan ta en posisjon som kraftleverandør. En rekke av de «nye» aktørene i dette markedet søkte også i 2020 til Energi Salg Norge for å finne kostnadseffektive løsninger for kraftinnkjøpene sine. Ved utgangen av 2020 hadde Energi Salg Norge til sammen 17 strømleverandører som kunder. Noen av disse er veletablerte aktører, mens andre er kommer på markedet med helt nye forretningsmodeller.

## Styrket leveransmodell med flere partnere

Energi Salg Norge har hatt tradisjon for å knytte til seg partnere for å styrke leveransene til markedet. Denne

“SAMMEN MED RES  
AV ENERGI DANM  
GROUP SKAL VI EN  
SALG NORGE LE  
KONKURRANSEDYK  
KVALITETSPRODUK  
TIL KUNDENE, JTV  
TRYGGE OG SPEINER  
ARBEIDSPLASSER  
DE ANSATTE OG SK  
LØNNSOM VEKST I  
EIERNE VA

leveransemodellen blir godt mottatt hos kundene våre. I 2020 har vi knyttet til oss enda flere partnere. En av disse er ClevAir, som sammen med Energi Salg Norge har etablert en nye plattform for energiovervåking: MyEnergyMonitoring. Denne plattformen skal vi i de kommende årene tilby til alle kunder som har behov for en tett oppfølging av eget energiforbruk. Partnernettverket vårt har også blitt styrket ytterligere i den delen av leveransene som retter seg mot kraftomsettere. Energi Salg Norge tar mål av seg å være en One-Stop-Shop for kraftomsettere. I tillegg til å tilby uavhengig rådgivning og balanseringsjenester skal vi gi viktige bidrag til vekst for kundene i dette segmentet gjennom konseptutvikling og posisjonering.

#### Gatejuristen – gatas økonom

I 2020 videreførte vi vårt samarbeid med Gatejuristen. Restriksjonene rund pandemien har lagt begrensninger på hvordan vi kan utøve rollen som frivillig i dette samarbeidet. Energi Salg Norge vil uansett fortsette dette samarbeidet i årene som kommer – både med økonomiske bidrag og med frivillig innsats.

#### Et kompetent og sterkt lag

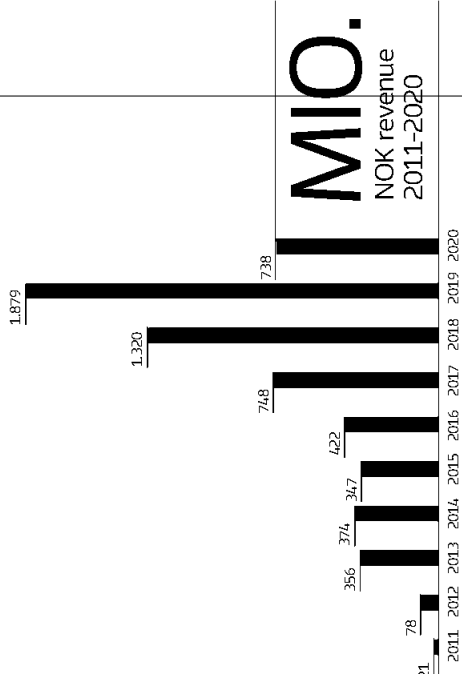
Energi Salg Norge har opplevd en sterk vekst de senere

årene. Dette hadde vi ikke klart uten et entusiastisk og kompetent lag her i Norge, og gode solide støttespillere i leveranseorganisasjonen i Danmark. Med solide eiere i Energi Danmark Group har Energi Salg Norge finansielle muskler som skal sikre oss den fleksibiliteten som vekstambisjonene våre krever. Vi vil fortsatt ha kontinuerlig fokus på produkt- og prosessforbedringer.

Etter syv år i lederstolen i Energi Salg Norge ser jeg med fortsatt entusiasme og nysgjerrighet frem til de kommende årene. Vi har et kompetent og sterkt lag ved våre to kontorer på Skøyen og i Trondheim. Sammen med resten av Energi Danmark Group skal vi i Energi Salg Norge levere konkurransedyktige kvalitetsprodukter til kundene, utvikle trygge og spennende arbeidsplasser for de ansatte og skape lønnsom vekst for eierne våre.

Skøyen, 14. april 2021

Espen Fjeld  
Adm. dir.



## Årsregnskap regnskapsåret 2020 for 994328417



Innhold

←  
ARSRAPPORT

7

**RESULTATREGNSKAP**

| Note | Beløp i NOK 1.000                       | 2020            | 2019              |
|------|---|-----------------|-------------------|
|      | <b>Driftsinntekter</b>                  |                 |                   |
|      | Salgsinntekter                          | 737.509         | 1.879.101         |
|      | <b>Sum driftsinntekter</b>              | <b>737.509</b>  | <b>1.879.101</b>  |
|      | <b>Driftskostnader</b>                  |                 |                   |
|      | Varekostnader                           | -697.210        | -1.852.483        |
| 2/3  | Lønnskostnader                          | -20.094         | -13.105           |
| 6    | Avskrivninger                           | -299            | -363              |
| 3    | Andre driftskostnader                   | -15.180         | -12.094           |
|      | <b>Sum driftskostnader</b>              | <b>-732.783</b> | <b>-1.878.045</b> |
|      | Driftsresultat                          | 4.726           | 1.056             |
|      | <b>Renteinntekter og rentekostnader</b> |                 |                   |
| 4    | Renteinntekter                          | 1.909           | 6.507             |
| 4    | Rentekostnader                          | -3.688          | -5.399            |
|      | <b>Netto finansposter</b>               | <b>-1.779</b>   | <b>1.108</b>      |
|      | <b>Resultat før skatt</b>               | <b>2.947</b>    | <b>2.164</b>      |
| 5    | Skatteskostnad på ordinært resultat     | -889            | -186              |
|      | <b>Årsresultat</b>                      | <b>2.058</b>    | <b>1.978</b>      |
|      | <b>Disponering av årsresultat</b>       |                 |                   |
|      | Overført til/fra annen egenkapital      | 2.058           | 1.978             |
|      | <b>Sum</b>                              | <b>2.058</b>    | <b>1.978</b>      |

**BALANSREGNSKAP**

| Note | Beløp i NOK 1.000                   | 31/12 2020    |
|------|-------------------------------------|---------------|
|      | <b>Eiendeler</b>                    |               |
|      | Anleggsmidler                       |               |
|      | Immaterielle eiendeler              |               |
| 5    | Utsatt skattefordel                 | 33            |
|      | <b>Sum immaterielle eiendeler</b>   | <b>33</b>     |
|      | Variante driftsmidler               |               |
| 6    | Inventar og utstyr                  | 522           |
| 6    | Biler                               | 709           |
|      | <b>Sum variante driftsmidler</b>    | <b>1.231</b>  |
|      | <b>Sum anleggsmidler</b>            | <b>1.264</b>  |
|      | <b>Omløpsmidler</b>                 |               |
|      | Fordringer                          |               |
|      | Kundefordringer                     | 6.338         |
|      | Deponering eSatt                    | 9.702         |
|      | Andre fordringer                    | 2.877         |
|      | <b>Sum fordringer</b>               | <b>18.917</b> |
| 7    | Bankinnskudd, kontanter og lignende | 5.963         |
|      | <b>Sum omløpsmidler</b>             | <b>24.880</b> |
|      | <b>SUM EIENDELER</b>                | <b>26.144</b> |

Arnsregnskapregnskapsår 2020 for 994328417

Innhold

ARRAPPORT

## BALANSREGNSKAP

## KONTANTSTRØMOPPSTILLING

| Note                            | Belep i NOK 1.000                 | 31/12 2020                            | 31/12 2019                       |
|---------------------------------|-----------------------------------|---------------------------------------|----------------------------------|
| <b>EGENKAPITAL</b>              |                                   |                                       |                                  |
| Egenkapital                     |                                   |                                       |                                  |
| Innskutt egenkapital            |                                   |                                       |                                  |
| 11                              | Aksjekapital                      | 21.000                                | 21.000                           |
|                                 | Overkurs                          | 1.6480                                | 1.6480                           |
|                                 | <b>Sum innskutt egenkapital</b>   | <b>37.480</b>                         | <b>37.480</b>                    |
| Opplyst egenkapital             |                                   |                                       |                                  |
|                                 | Annen egenkapital                 | 17.593                                | 15.535                           |
|                                 | <b>Sum annen egenkapital</b>      | <b>17.593</b>                         | <b>15.535</b>                    |
| 12                              | <b>Sum egenkapital</b>            | <b>55.073</b>                         | <b>53.015</b>                    |
| <b>GJELD</b>                    |                                   |                                       |                                  |
| Kortsiktig gjeld                |                                   |                                       |                                  |
|                                 | Leverandørgjeld                   | 23.740                                | 49.161                           |
| 9                               | Gjeld til selskap i samme konsern | 272.970                               | 468.647                          |
| 5                               | Skyldig skatt                     | 433                                   | 0                                |
|                                 | Skyldige offentlige avgifter      | 9.160                                 | 1.011                            |
|                                 | Annen kortsiktig gjeld            | 14.768                                | 19.351                           |
|                                 | <b>Sum kortsiktig gjeld</b>       | <b>321.071</b>                        | <b>538.170</b>                   |
|                                 | <b>Sum gjeld</b>                  | <b>321.071</b>                        | <b>538.170</b>                   |
| <b>SUM EGENKAPITAL OG GJELD</b> |                                   |                                       |                                  |
|                                 |                                   | <b>376.144</b>                        | <b>591.185</b>                   |
| 8                               | Finansiell markedsrisiko          |                                       |                                  |
| 10                              | Lån og sikkerhetsstillelser       |                                       |                                  |
|                                 | Osko, den 14. april 2021          |                                       |                                  |
|                                 |                                   | Jørgen Holm Westergaard<br>Styreleder | Peter Lønbro Lehm<br>Styremedlem |
|                                 |                                   | Jesper Nybo Stenager<br>Styremedlem   |                                  |
|                                 |                                   | Espen Fjeld<br>Adm. direktør          |                                  |

| Belep i NOK 1.000                                       | 2020           |
|---|----------------|
| <b>Kontantstrømmer fra operasjonelle aktiviteter</b>    |                |
| Resultat før skatt                                      | 2.947          |
| Ordinære avskrivninger                                  | 299            |
| Endring i varer, kundefordringer og leverandørgjeld     | 192.622        |
| Endring i andre tidsavgrensningsposter                  | 26.218         |
| <b>Netto kontantstrøm fra operasjonelle aktiviteter</b> | <b>222.086</b> |
| <b>Kontantstrømmer fra investeringsaktiviteter</b>      |                |
| Investeringer i varige driftsmidler                     | -360           |
| <b>Netto kontantstrøm fra investeringsaktiviteter</b>   | <b>-360</b>    |
| <b>Kontantstrømmer fra finansieringsaktiviteter</b>     |                |
| Opptak av ny gjeld (kortsiktig og langsiktig)           | 46.464         |
| <b>Netto kontantstrøm fra finansieringsaktiviteter</b>  | <b>46.464</b>  |
| Netto endring i likvider i året                         | 5.262          |
| Kontanter og bankinnskudd per 01.01                     | 701            |
| <b>Kontanter og bankinnskudd per 31.12</b>              | <b>5.963</b>   |

## NOTER

|      |  |
|------|--|
| Note | Note   |
| 1    | <b>Regnskapsprinsipper</b><br>Årsregnskapet er satt opp i samsvar med regnskapsloven og god regnskapspraksis.  |
| 1-1  | <b>Valuta</b><br>Pengeposter i utenlandsk valuta vurderes etter kursen ved regnskapsårets slutt. Transaksjoner i utenlandsk valuta omregnes til kursen på transaksjonstidspunktet.   |
| 1-2  | <b>Salgsinntekter</b><br>Inntektsføring ved salg av varer skjer på leveringstidspunktet. Tjenester inntektsføres i takt med utførelsen. Andelen av salgsinntekter som knytter seg til fremtidige servicetjenester balanseføres som uoppløst inntekt ved salget, og inntektsføres deretter i takt med levering av tjenestene.   |
| 1-3  | <b>Finansielle instrumenter</b><br>Elser tilfrikater inntektsføres samtidig med salg av kraft for leveringsperioden.   |
| 1-4  | <b>Skatt</b><br>Skattekostnaden i resultatregnskapet omfatter både periodens betalbare skattefordel og endring i utsatt skattefordel. Utsatt skatt er beregnet med 22% på grunnlag av de midlertidige forskjeller som eksisterer mellom regnskapsmessige og skattemessige verdier, samt ligningsmessig underskudd til fremføring ved utgangen av regnskapsåret. Skatteøkende og skattemedvarende midlertidige forskjeller som reverserer eller kan reversere i samme periode er utlignet og nettolert. Netto utsatt skattefordel er balanseført.   |
| 1-5  | <b>Klassifisering og vurdering av balanseposter</b><br>Anleggsmidler omfatter eiendeler bestemt til varig eie og bruk. Anleggsmidler er vurdert til anskaffelseskost. Varige driftsmidler balanseføres og avskrives over driftsmidlets økonomiske levetid. Varige driftsmidler nedskrives til gjenvinnbart beløp ved verifall som forventes ikke å være forbligende. Gjenvinnbart beløp er det høyeste av netto salgsverdi og verdi i bruk. Verdi i bruk er nåverdi av fremtidige kontantstrømmer knyttet til eiendelen. Nedskrivningen reverseres når grunnlaget for nedskrivningen ikke lenger er til stede. |
|      | <b>Forskning og utvikling</b><br>Utgifter til utvikling balanseføres i den grad det kan identifiseres en fremtidig økonomisk fordel knyttet til utvikling av en identifiserbar immateriell eiendel og utgifterne kan måles pålitelig. I motsatt fall kostnadsføres slike utgifter løpende. Balanseført utvikling avskrives. Utgifter til forskning kostnadsføres løpende.<br>Ornøpenninger og kortstiktig gjeld omfatter normalt poster som forfaller til betaling innen ett år etter balansedagen. Ornøpenninger vurderes til laveste verdi av anskaffelseskost og antatt virkelig verdi.                     |
| 1-6  | <b>Fordringer</b><br>Kundefordringer og andre fordringer oppføres til gjeldende etter fradrag for avsetning til forventet tap. Avsetning til tap gjøres på grunnlag av en individuell vurdering av de enkelte fordringene.   |
| 1-7  | <b>Obligatorisk tjenestepensjon</b><br>Selskapet er pliktig til å ha tjenestepensjonsordning iht lov om obligatorisk tjenestepensjon. Selskapet oppfyller kravene i lov om obligatorisk tjenestepensjon.   |
| 1-8  | <b>Kontantstrømsoppstillingen</b><br>Kontantstrømsoppstillingen er utarbeidet etter den indirekte metode. Kontanter og kontantekvivalenter omfatter kontanter, bankinnskudd og andre korrisitive, likvide plasseringer.  |

## NOTER

|      |   |               |
|------|---|---------------|
| Note | Note  | 2020          |
| 2    | <b>Lønnskostnader</b>   |               |
|      | Lønn  | 16.212        |
|      | Arbeidsgiveravgift  | 2.040         |
|      | Pensjonskostnader   | 1.842         |
|      | <b>Sum</b>  | <b>20.094</b> |
|      | Selskapet har i 2020 sissehatt 12 årsverk (11 årsverk i 2019)<br>Kostnadsført beløp til selskapets innskuddspensjonsordning utgjorde iNOK 1.464 og iNOK 1.107 i henholdsvis 2020 og 2019. |               |
| 3    | <b>Ytelser/godtgjørelse til daglig leder, styret og revisor</b>   |               |
|      | Ytelser til daglig leder  |               |
|      | Lønn  | 1.745         |
|      | Variabel lønn   | 1.450         |
|      | Pensjonskostnader   | 197           |
|      | Annen godtgjørelse  | 125           |
|      | <b>Sum</b>  | <b>517</b>    |
|      | Det har ikke vært utbetalt noen godtgjørelse til styret i løpet av året.<br>Daglig leder har prestasjonsbasert bonusordning basert på resultat før skatt.                                 |               |
|      | <b>Godtgjørelse til valgt revisor</b>   |               |
|      | Revisjon  | 208           |
|      | Andre tjenester   | 18            |
|      | <b>Sum</b>  | <b>226</b>    |

Innhold

ARSRAPPORT

10

## NOTER

| Note | Belep i NOK 1.000                             | 2020         | 2019          |
|------|---|--------------|---------------|
| 4    | Finansposter                                  |              |               |
|      | <b>Renteinntekter</b>                         |              |               |
|      | Realiserte valutagevinster                    | 1.223        | 4.820         |
|      | Annen renteinntekt                            | 686          | 1.687         |
|      | <b>Sum</b>                                    | <b>1.909</b> | <b>6.507</b>  |
|      | <b>Rentekostnader</b>                         |              |               |
|      | Realiserte valutatap                          | 680          | 3.434         |
|      | Rentekostnader til foretak i samme konsern    | 2.999        | 1.866         |
|      | Annen rentekostnader                          | 9            | 99            |
|      | <b>Sum</b>                                    | <b>3.688</b> | <b>5.399</b>  |
| 5    | <b>Skatt</b>                                  |              |               |
|      | Betalbar skatt                                | -433         | 0             |
|      | For lite avsatt skatt 2019                    | -18          | 0             |
|      | Ending i utsatt skattefordel                  | -438         | -186          |
|      | <b>Skattekostnad</b>                          | <b>-889</b>  | <b>-186</b>   |
|      | <b>Beregning av årets skattegrunnlag</b>      |              |               |
|      | Resultat før skatt                            | 2.947        | 2.163         |
|      | Permanente forskjeller                        | 14           | 40            |
|      | Ending i midlertidige forskjeller             | -697         | 601           |
|      | Benyttelse av fremførbart underskudd          | 0            | -2.804        |
|      | <b>Årets skattegrunnlag</b>                   | <b>2.264</b> | <b>0</b>      |
|      | <b>Oversikt over midlertidige forskjeller</b> |              |               |
|      | Skattemessig underskudd                       | 0            | -1.202        |
|      | Fordringer                                    | -149         | -710          |
|      | Anleggsmidler                                 | 11           | -125          |
|      | <b>Grunnlag for utsatt skattefordel</b>       | <b>-138</b>  | <b>-2.137</b> |
|      | Utsatt skattefordel 22%                       | 32           | 470           |

## NOTER

| Note | Belep i NOK 1.000                             | 31/12 2020 | 31/12 2019   |
|------|---|------------|--------------|
| 6    | Anleggsmidler                                 |            |              |
|      | <b>Biler</b>                                  |            |              |
|      | Anskaffelseskost 1.1.20                       | 829        | 1.123        |
|      | Tilgang                                       | 729        | 266          |
|      | Avgang  | -635       | 0            |
|      | <b>Anskaffelseskost 31.12.20</b>              | <b>923</b> | <b>1.389</b> |
|      | <b>Avskrivninger 1.1.20</b>                   | <b>555</b> | <b>694</b>   |
|      | Avskrivningsgrad og avskrivningsplan 31.12.20 | 214        | 867          |
|      | <b>Balanført verdi 31.12.20</b>               | <b>709</b> | <b>522</b>   |
|      | <b>Årets avskrivninger</b>                    | <b>126</b> | <b>173</b>   |
|      | <b>Årets nedskrivninger</b>                   | <b>0</b>   | <b>0</b>     |

Den økonomiske levetiden til anleggsmidlene er beregnet til:

|                  |        |        |
|------------------|--------|--------|
| Avskrivningsgrad | 5 år   | 3-5 år |
| Avskrivningsplan | Lineær | Lineær |

## NOTER

| Note | Beløp i NOK 1.000  | 2020    | 2019    |
|------|--|---------|---------|
| 7    | <b>Bundne midler</b>   |         |         |
|      | Bundne skattetrekkmidler utgjorde pr. 31.12.20   | 821     | 557     |
|      | Skyldig skattetrekk  | 691     | 408     |
| 8    | <b>Finansiell markedsrisiko</b>  |         |         |
|      | Selskapet benytter seg av ulike finansielle instrumenter i forbindelse med styringen av finansiell risiko. Kunder kjøper kraft til priser som i stor grad vil avvike fra spotpris på leveransetidspunktet. Selskapet avdekker denne risikoen gjennom å inngå avtaler om kjøp av kraft på tilnærmet samme vilkår fra morselskapet. Virkelig verdi av slike finansielle avtaler var pr. 31.12. som følger: |         |         |
|      | Finansielle kontrakter kraft   | 100.622 | 72.272  |
|      | Eisertifikater   | 29.096  | 15.273  |
|      | Kontraktene har samme løpetid som underliggende leveranseavtaler mot kunder og resultatføres over leveransetiden.  |         |         |
| 9    | <b>Gjeld til selskap i samme konsern</b>   |         |         |
|      | Energi Danmark A/S   | 272.970 | 468.647 |
|      | Gjeld  |         |         |
|      | Selskapet inngår i konsernkontoordning der morselskapet Energi Danmark AS er a-kontoinnehaver. Total ramme på konsernkontoordningen er MDKK 0. Innestående i ordningen er kr 59.930 pr 31.12.2020, mot trekk kr 22.853 pr 31.12.2019.  |         |         |
| 10   | <b>Lån og sikkerhetsstillelser</b>   |         |         |
|      | Selskapet har pr. 31.12.2020 ikke gitt lån eller stilt sikkerhetsstillelse til nærstående parter.  |         |         |
|      | Pansatte bankinnskudd til sikkerhet for henbel el-sertifikater   | 9.702   | 12.569  |

## NOTER

| Note | Beløp i NOK 1.000  | 2020   |           |
|------|--|--------|-----------|
| 11   | <b>Antal aksjer, aksjeeier</b>   |        |           |
|      | Aksjekapital   | Antal  | Pålydende |
|      | Aksjer (i bstk.)   | 210    | 100       |
|      | Alle aksjer gir samme rettigheter i selskapet.   |        | 21.000    |
|      | <b>Aksjeeier</b>   |        |           |
|      | Energi Danmark A/S, Hedeager 5, DK - 8200 Aarhus N   |        |           |
|      | <b>Moderselskap</b>  |        |           |
|      | Energi Salg Norge AS inngår i konsernregnskapet for:<br>Energi Danmark A/S, Hedeager 5, DK - 8200 Aarhus N |        |           |
| 12   | <b>Egenkapital transaksjoner</b>   |        |           |
|      | <b>Aksjekapital</b>  |        |           |
|      | Aksjekapital 31.12.19  | 21.000 |           |
|      | Aksjekapital 31.12.20  | 21.000 |           |
|      | <b>Overkurs</b>  |        |           |
|      | Overkurs 31.12.19  | 17.80  |           |
|      | Overkurs 31.12.20  | 17.80  |           |
|      | <b>Opptjent egenkapital</b>  |        |           |
|      | Opptjent egenkapital 31.12.19  | 1.635  |           |
|      | Årets resultat   | 558    |           |
|      | Opptjent egenkapital 31.12.20  | 17.593 |           |
|      | <b>Sum egenkapital</b>   |        |           |
|      |  | 19.223 |           |

# ORGANISASJONSKART

100% owned subsidiary


**Energi Danmark**  
**Energi Sverige**  
**Energia Suomi**  
**Energi Saig Ni**  
**Energie Deuts**  
**ED Business S**

Executive Board

←  
ARBEIDSVISNING

Group Support

Finance



Energi Salg Norge

Energi Salg Norge AS  
Drammensveien 123, Skøyen  
0277 Oslo  
Norge

Energi Salg Norge AS  
Prof. Brochsgt. 8 A  
7030 Trondheim  
Norge

Tel. +47 67 20 81 90  
E-mail [esn@energisalgmorge.no](mailto:esn@energisalgmorge.no)  
[www.energisalgmorge.no](http://www.energisalgmorge.no)

Vantaa  
Kuopio  
Kristinestad  
Turku  
Malmö  
Stockholm  
Aarhus  
Copenhagen  
Oslo  
Trondheim



Til generalforsamlingen i Energi Salg Norge AS

## *Uavhengig revisors beretning*

### *Uttalelse om revisjonen av årsregnskapet*

---

#### *Konklusjon*

Vi har revidert Energi Salg Norge AS' årsregnskap som består av balanse per 31. desember 2020, resultatregnskap og kontantstrømpstilling for regnskapsåret avsluttet per denne datoen og noter til årsregnskapet, herunder et sammendrag av viktige regnskapsprinsipper.

Etter vår mening er det medfølgende årsregnskapet avgitt i samsvar med lov og forskrifter og gir et rettviseende bilde av selskapets finansielle stilling per 31. desember 2020, og av dets resultater og kontantstrømmer for regnskapsåret avsluttet per denne datoen i samsvar med regnskapslovens regler og god regnskapsskikk i Norge.

---

#### *Grunnlag for konklusjonen*

Vi har gjennomført revisjonen i samsvar med lov, forskrift og god revisjonsskikk i Norge, herunder de internasjonale revisjonsstandardene International Standards on Auditing (ISA-ene). Våre oppgaver og plikter i henhold til disse standardene er beskrevet i Revisors oppgaver og plikter ved revisjon av årsregnskapet. Vi er uavhengige av selskapet slik det kreves i lov og forskrift, og har overholdt våre øvrige etiske forpliktelser i samsvar med disse kravene. Etter vår oppfatning er innhentet revisjonsbevis tilstrekkelig og hensiktsmessig som grunnlag for vår konklusjon.

---

#### *Øvrig informasjon*

Ledelsen er ansvarlig for øvrig informasjon. Øvrig informasjon omfatter informasjon i årsrapporten bortsett fra årsregnskapet og den tilhørende revisjonsberetningen.

Vår uttalelse om revisjonen av årsregnskapet dekker ikke øvrig informasjon, og vi attesterer ikke den øvrige informasjonen.

I forbindelse med revisjonen av årsregnskapet er det vår oppgave å lese øvrig informasjon med det formål å vurdere hvorvidt det foreligger vesentlig inkonsistens mellom øvrig informasjon og årsregnskapet, kunnskap vi har opparbeidet oss under revisjonen, eller hvorvidt den tilsynelatende inneholder vesentlig feilinformasjon.

Dersom vi konkluderer med at den øvrige informasjonen inneholder vesentlig feilinformasjon er vi pålagt å rapportere det. Vi har ingenting å rapportere i så henseende.

---

#### *Styrets og daglig leders ansvar for årsregnskapet*

Styret og daglig leder (ledelsen) er ansvarlig for å utarbeide årsregnskapet i samsvar med lov og forskrifter, herunder for at det gir et rettviseende bilde i samsvar med regnskapslovens regler og god regnskapsskikk i Norge. Ledelsen er også ansvarlig for slik internkontroll som den finner nødvendig for å kunne utarbeide et årsregnskap som ikke inneholder vesentlig feilinformasjon, verken som følge av misligheter eller utilsiktede feil.

---

PricewaterhouseCoopers AS, Kalnesveien 5, 1712 Grålum  
T: 02316, org. no.: 987 009 713 MVA, [www.pwc.no](http://www.pwc.no)  
Statsautoriserte revisorer, medlemmer av Den norske Revisorforening og autorisert regnskapsførerselskap



Uavhengig revisors beretning - Energi Salg Norge AS



Ved utarbeidelsen av årsregnskapet må ledelsen ta standpunkt til selskapets evne til fortsatt drift og opplyse om forhold av betydning for fortsatt drift. Forutsetningen om fortsatt drift skal legges til grunn for årsregnskapet så lenge det ikke er sannsynlig at virksomheten vil bli avviklet.

---

### *Revisors oppgaver og plikter ved revisjonen av årsregnskapet*

Vårt mål med revisjonen er å oppnå betryggende sikkerhet for at årsregnskapet som helhet ikke inneholder vesentlig feilinformasjon, verken som følge av misligheter eller utilsiktede feil, og å avgi en revisjonsberetning som inneholder vår konklusjon. Betryggende sikkerhet er en høy grad av sikkerhet, men ingen garanti for at en revisjon utført i samsvar med lov, forskrift og god revisjonsskikk i Norge, herunder ISA-ene, alltid vil avdekke vesentlig feilinformasjon som eksisterer. Feilinformasjon kan oppstå som følge av misligheter eller utilsiktede feil. Feilinformasjon blir vurdert som vesentlig dersom den enkeltvis eller samlet med rimelighet kan forventes å påvirke økonomiske beslutninger som brukerne foretar basert på årsregnskapet.

For videre beskrivelse av revisors oppgaver og plikter vises det til:  
<https://revisorforeningen.no/revisjonsberetninger>

---

### *Uttalelse om andre lovmessige krav*

---

#### *Konklusjon om årsberetningen*

Basert på vår revisjon av årsregnskapet som beskrevet ovenfor, mener vi at opplysningene i årsberetningen om årsregnskapet og forutsetningen om fortsatt drift er konsistente med årsregnskapet og i samsvar med lov og forskrifter.

---

#### *Konklusjon om registrering og dokumentasjon*

Basert på vår revisjon av årsregnskapet som beskrevet ovenfor, og kontrollhandlinger vi har funnet nødvendig i henhold til internasjonal standard for attestasjonsoppdrag (ISAE) 3000 «Attestasjonsoppdrag som ikke er revisjon eller forenklet revisorkontroll av historisk finansiell informasjon», mener vi at ledelsen har oppfylt sin plikt til å sørge for ordentlig og oversiktlig registrering og dokumentasjon av selskapets regnskapsopplysninger i samsvar med lov og god bokføringsskikk i Norge.

Sarpsborg, 14. april 2021  
**PricewaterhouseCoopers AS**

Jan-Erik Rothe  
Statsautorisert revisor  
(elektronisk signert)

(2)



 Securely signed with Brevio

Revisjonsberetning

**Signers:**

| <b>Name</b>     | <b>Method</b> | <b>Date</b>      |
|-----------------|---------------|------------------|
| Rothe, Jan Erik | BANKID_MOBILE | 2021-04-14 08:49 |

**This document package contains:**

- Closing page (this page)
- The original document(s)
- The electronic signatures. These are not visible in the document, but are electronically integrated.



This file is sealed with a digital signature.  
The seal is a guarantee for the authenticity  
of the document.