



ÅRSREGNSKAPET FOR REGNSKAPSÅRET 2024 - GENERELL INFORMASJON

Enheten

Organisasjonsnummer: 925 785 296
Organisasjonsform: Aksjeselskap
Foretaksnavn: MELIORA HOLDING AS
Forretningsadresse: c/o Erik Virik Fusdahl
Dukenveien 23
3133 DUKEN

Regnskapsår

Årsregnskapets periode: 01.01.2024 - 31.12.2024

Konsern

Morselskap i konsern: Nei

Regnskapsregler

Regler for små foretak benyttet: Ja
Benyttet ved utarbeidelsen av årsregnskapet til selskapet: Regnskapslovens alminnelige regler

Årsregnskapet fastsatt av kompetent organ

Bekreftet av representant for selskapet: Erik Virik Fusdahl
Dato for fastsettelse av årsregnskapet: 23.06.2025

Grunnlag for avgivelse

År 2024: Årsregnskapet er elektronisk innlevert
År 2023: Tall er hentet fra elektronisk innlevert årsregnskap fra 2024

Det er ikke krav til at årsregnskapet m.v. som sendes til Regnskapsregisteret er undertegnet. Kontrollen på at dette er utført ligger hos revisor/enhetens øverste organ. Sikkerheten ivaretas ved at innsender har rolle/rettighet for innsending av årsregnskapet via Altinn, og ved at det bekreftes at årsregnskapet er fastsatt av kompetent organ.

Brønnøysundregistrene, 30.07.2025



Resultatregnskap

Beløp i: NOK	Note	2024	2023
RESULTATREGNSKAP			
Inntekter			
Salgsinntekt	1	18 612	
Sum inntekter		18 612	
Kostnader			
Annen driftskostnad	1	5 013	5 000
Sum kostnader		5 013	5 000
Driftsresultat		13 599	-5 000
Finansinntekter og finanskostnader			
Annen renteinntekt	3	5 720	5 338
Annen finansinntekt	2	130 000	130 000
Sum finansinntekter		135 720	135 338
Annen rentekostnad		21	
Sum finanskostnader		21	
Netto finans		135 699	135 338
Resultat før skattekostnad		149 298	130 338
Skattekostnad på resultat	5	5 104	932
Årsresultat	7	144 194	129 406
Årsresultat etter minoritetsinteresser		144 194	129 406
Totalresultat		144 194	129 406
Overføringer og disponeringer			
Avsatt til annen egenkapital		144 194	129 406
Sum overføringer og disponeringer	7	144 194	129 406



Balanse

Beløp i: NOK	Note	2024	2023
BALANSE - EIENDELER			
Anleggsmidler			
Immaterielle eiendeler			
Finansielle anleggsmidler			
Investeringer i aksjer og andeler	2	2	2
Andre langsiktige fordringer	3	160 000	320 000
Sum finansielle anleggsmidler		160 002	320 002
Sum anleggsmidler		160 002	320 002
Omløpsmidler			
Varer			
Investeringer			
Markedsbaserte aksjer	4	360 050	
Sum investeringer		360 050	
Bankinnskudd, kontanter og lignende			
Bankinnskudd, kontanter o.l.		40 572	92 256
Sum bankinnskudd, kontanter og lignende		40 572	92 256
Sum omløpsmidler		400 622	92 256
SUM EIENDELER		560 624	412 258
BALANSE - EGENKAPITAL OG GJELD			
Egenkapital			
Innskutt egenkapital			
Aksjekapital	6	30 000	30 000
Annen innskutt egenkapital		-5 570	-5 570
Sum innskutt egenkapital		24 430	24 430
Opptjent egenkapital			



Balanse

Beløp i: NOK	Note	2024	2023
Annen egenkapital		531 090	386 896
Sum opptjent egenkapital		531 090	386 896
Sum egenkapital	7	555 520	411 326
Sum langsiktig gjeld		0	0
Kortsiktig gjeld			
Betalbar skatt	5	5 104	932
Sum kortsiktig gjeld		5 104	932
Sum gjeld		5 104	932
SUM EGENKAPITAL OG GJELD		560 624	412 258



Brønnøysundregistrene

ÅRSREGNSKAP FOR REGNSKAPSÅRET 2024 - GENERELL INFORMASJON

Journalnummer: 2025 713985

Enheten

Organisasjonsnummer: 925 785 296
Organisasjonsform: Aksjeselskap
Foretaksnavn: MELIORA HOLDING AS
Forretningsadresse: c/o Erik Virik Fusdahl
Dukenveien 23
3133 DUKEN

Regnskapsår

Årsregnskapets periode: 01.01.2024 - 31.12.2024

Konsern

Morselskap i konsern: Nei

Regnskapsregler

Regler for små foretak benyttet: Ja
Benyttet ved utarbeidelsen av
årsregnskapet til selskapet: Regnskapslovens alminnelige regler

Årsregnskapet fastsatt av kompetent organ

Bekreftet av representant for selskapet: Erik Virik Fusdahl
Dato for fastsettelse av årsregnskapet: 23.06.2025

Revisjon

Selskapet har besluttet at årsregnskapet
ikke skal revideres: Ja

Grunnlag for avgivelse

År 2024: Årsregnskap er elektronisk innlevert.
År 2023: Tall er hentet fra elektronisk innlevert årsregnskap fra 2024.

Det er ikke krav til at årsregnskapet m.v. som sendes til Regnskapsregisteret er undertegnet. Kontrollen på at dette er utført ligger hos revisor/enhetens øverste organ. Sikkerheten ivaretas ved at innsender har rolle/rettighet for innsending av årsregnskapet via Altinn, og ved at det bekreftes at årsregnskapet er fastsatt av kompetent organ.

Brønnøysundregistrene, 29.07.2025



Organisasjonsnr: 925 785 296
MELIORA HOLDING AS

RESULTATREGNSKAP

Beløp i: NOK	Note	2024	2023
RESULTATREGNSKAP			
Inntekter			
Salgsinntekt	1	18 612	
Sum inntekter		18 612	
Kostnader			
Annen driftskostnad	1	5 013	5 000
Sum kostnader		5 013	5 000
Driftsresultat		13 599	-5 000
Finansinntekter og finanskostnader			
Annen renteinntekt	3	5 720	5 338
Annen finansinntekt	2	130 000	130 000
Sum finansinntekter		135 720	135 338
Annen rentekostnad		21	
Sum finanskostnader		21	
Netto finans		135 699	135 338
Resultat før skattekostnad		149 298	130 338
Skattekostnad på resultat	5	5 104	932
Årsresultat	7	144 194	129 406
Årsresultat etter minoritetsinteresser		144 194	129 406
Totalresultat		144 194	129 406
Overføringer og disponeringer			
Avsatt til annen egenkapital		144 194	129 406
Sum overføringer og disponeringer	7	144 194	129 406



Organisasjonsnr: 925 785 296
MELIORA HOLDING AS

BALANSE

Beløp i: NOK	Note	2024	2023
BALANSE - EIENDELER			
Anleggsmidler			
Immaterielle eiendeler			
Finansielle anleggsmidler			
Investeringer i aksjer og andeler	2	2	2
Andre langsiktige fordringer	3	160 000	320 000
Sum finansielle anleggsmidler		160 002	320 002
Sum anleggsmidler		160 002	320 002
Omløpsmidler			
Varer			
Investeringer			
Markedsbaserte aksjer	4	360 050	
Sum investeringer		360 050	
Bankinnskudd, kontanter og lignende			
Bankinnskudd, kontanter o. l.		40 572	92 256
Sum bankinnskudd, kontanter og lignende		40 572	92 256
Sum omløpsmidler		400 622	92 256
SUM EIENDELER		560 624	412 258
BALANSE - EGENKAPITAL OG GJELD			
Egenkapital			
Innskutt egenkapital			
Aksjekapital	6	30 000	30 000
Annen innskutt egenkapital		-5 570	-5 570
Sum innskutt egenkapital		24 430	24 430
Opptjent egenkapital			
Annen egenkapital		531 090	386 896
Sum opptjent egenkapital		531 090	386 896
Sum egenkapital	7	555 520	411 326
Sum langsiktig gjeld		0	0



Kortsiktig gjeld			
Betalbar skatt	5	5 104	932
Sum kortsiktig gjeld		5 104	932
Sum gjeld		5 104	932
SUM EGENKAPITAL OG GJELD		560 624	412 258



Organisasjonsnr: 925 785 296
MELIORA HOLDING AS

NOTEOPPLYSNINGER - SELSKAP - alle poster oppgitt i hele tall

Note

Antall årsverk i regnskapsåret
0.00

<u>Sum</u>	<u>Beløp</u>
------------	--------------

<u>Balanseført verdi 31.12.</u>	<u>Varige driftsmidler</u>	<u>Immaterielle eiend.</u>
---------------------------------	----------------------------	----------------------------

Konsernregnskap

Morselskapet sitt navn

Forretningskontor for morselskapet

Begrunnelse for at datterselskap er utelatt fra konsolideringen

<u>Samlet beløp - tilknyttet selskap</u>	<u>Årets</u>	<u>Fjorårets</u>
--	--------------	------------------

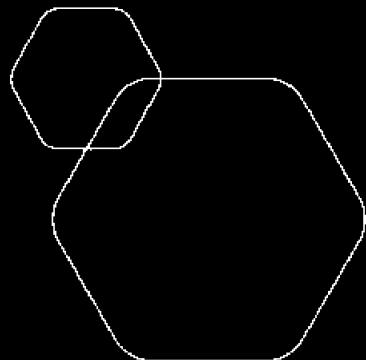
<u>Samlet beløp - foretak i samme konsern</u>	<u>Årets</u>	<u>Fjorårets</u>
---	--------------	------------------

<u>Samlet beløp - foretak i samme konsern</u>	<u>Årets</u>	<u>Fjorårets</u>
---	--------------	------------------

<u>Samlet beløp - felles kontrollert virksomhet</u>	<u>Årets</u>	<u>Fjorårets</u>
---	--------------	------------------

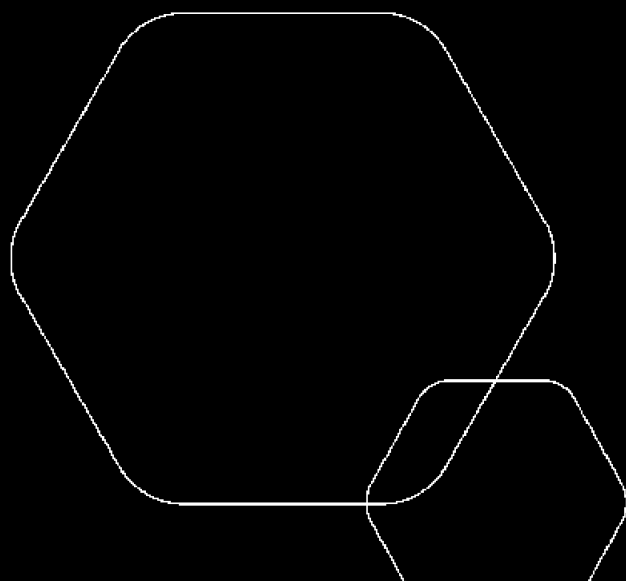
<u>Pantstillelse</u>	<u>Beløp</u>
----------------------	--------------

<u>Beholdning av egne aksjer</u>	<u>Antall</u>	<u>Pålydende</u>	<u>Andel av aksjek.</u>
----------------------------------	---------------	------------------	-------------------------



Årsregnskap 2024 Meliora Holding AS

Resultatregnskap
Balanse
Noter til regnskapet



Org.nr.: 925 785 296



RESULTATREGNSKAP

MELIORA HOLDING AS

DRIFTSINNETEKTER OG DRIFTSKOSTNADER	Note	2024	2023
Salgsinntekt	1	18 612	0
Sum driftsinntekter		18 612	0
Annen driftskostnad	1	5 013	5 000
Sum driftskostnader		5 013	5 000
Driftsresultat		13 599	-5 000
FINANSINNETEKTER OG FINANSKOSTNADER			
Annen renteinntekt	3	5 720	5 338
Annen finansinntekt	2	130 000	130 000
Annen rentekostnad		21	0
Resultat av finansposter		135 699	135 338
Resultat før skattekostnad		149 298	130 338
Skattekostnad på resultat	5	5 104	932
Årsresultat	7	144 194	129 406
OVERFØRINGER			
Avsatt til annen egenkapital		144 194	129 406
Sum overføringer	7	144 194	129 406



BALANSE

MELIORA HOLDING AS

EIENDELER	Note	2024	2023
ANLEGGSMIDLER			
IMMATERIELLE EIENDELER			
VARIGE DRIFTSMIDLER			
FINANSIELLE ANLEGGSMIDLER			
Investeringer i aksjer og andeler	2	2	2
Andre langsiktige fordringer	3	160 000	320 000
Sum finansielle anleggsmidler		160 002	320 002
Sum anleggsmidler		160 002	320 002
OMLØPSMIDLER			
FORDRINGER			
INVESTERINGER			
Markedsbaserte aksjer	4	360 050	0
Sum investeringer		360 050	0
Bankinnskudd, kontanter o.l.		40 572	92 256
Sum omløpsmidler		400 622	92 256
Sum eiendeler		560 624	412 258



BALANSE

MELIORA HOLDING AS

EGENKAPITAL OG GJELD	Note	2024	2023
EGENKAPITAL			
INNSKUTT EGENKAPITAL			
Aksjekapital	6	30 000	30 000
Annen innskutt egenkapital		-5 570	-5 570
Sum innskutt egenkapital		24 430	24 430
OPPTJENT EGENKAPITAL			
Annen egenkapital		531 090	386 896
Sum opptjent egenkapital		531 090	386 896
Sum egenkapital	7	555 520	411 326
GJELD			
AVSETNING FOR FORPLIKTELSER			
ANNEN LANGSIKTIG GJELD			
KORTSIKTIG GJELD			
Betalbar skatt	5	5 104	932
Sum kortsiktig gjeld		5 104	932
Sum gjeld		5 104	932
Sum egenkapital og gjeld		560 624	412 258

Nøtterøy, 23.06.2025
Styret i Meliora Holding AS


Erik.Fusdahl | Jul 27, 2025 1:33:43 GMT+2
Erik Virik Fusdahl
styreleder



Regnskapsprinsipper

Årsregnskapet er satt opp i samsvar med regnskapsloven og NRS 8 - God regnskapsskikk for små foretak.

DRIFTSINNTEKTER

Inntektsføring ved salg av varer skjer på leveringstidspunktet. Tjenester inntektsføres etter hvert som de leveres.

SKATT

Skattekostnaden i resultatregnskapet omfatter både periodens betalbare skatt og endring i utsatt skatt. Utsatt skatt er beregnet med 22 % på grunnlag av de midlertidige forskjeller som eksisterer mellom regnskapsmessige og skattemessige verdier, samt ligningsmessig underskudd til fremføring ved utgangen av regnskapsåret. Skatteøkende og skattereduserende midlertidige forskjeller som reverserer eller kan reverseres i samme periode er utlignet og nettoført.

KLASSIFISERING OG VURDERING AV ANLEGGSMIDLER

Anleggsmidler omfatter eiendeler bestemt til varig eie og bruk. Anleggsmidler er vurdert til anskaffelseskost. Varige driftsmidler balanseføres og avskrives over driftsmidlets økonomiske levetid. Varige driftsmidler nedskrives til gjenvinnbart beløp ved verdifall som forventes ikke å være forbigående. Gjenvinnbart beløp er det høyeste av netto salgsverdi og verdi i bruk. Verdi i bruk er nåverdi av fremtidige kontantstrømmer knyttet til eiendelen. Nedskrivningen reverseres når grunnlaget for nedskrivningen ikke lenger er til stede.

KLASSIFISERING OG VURDERING AV OMLØPSMIDLER

Omløpsmidler og kortsiktig gjeld omfatter normalt poster som forfaller til betaling innen ett år etter balansedagen, samt poster som knytter seg til varekretsløpet. Omløpsmidler vurderes til laveste verdi av anskaffelseskost og virkelig verdi.

FORDRINGER

Kundefordringer og andre fordringer oppføres til pålydende etter fradrag for avsetning til forventet tap. Avsetning til tap gjøres på grunnlag av en individuell vurdering av de enkelte fordringene.

AKSJER KLASSIFISERT SOM ANLEGGSMIDLER

Aksjer klassifisert som anleggsmidler er vurdert til kostpris men nedskrives ved ikke forbigående verdifall.

AKSJER KLASSIFISERT SOM OMLØPSMIDLER

Aksjer klassifisert som omløpsmidler er vurdert til laveste av kostpris og virkelig verdi, vurdert som portefølje.

Note 1 Ansatte, godtgjørelse, lån til ansatte m.v.

Selskapet har ikke hatt lønnet ansatte i 2024. Det er heller ikke utbetalt godtgjørelse til styret. Styret eller andre har ikke avtale om sluttvederlag eller opsjons- eller pensjonsordninger. Selskapet har ikke plikt til å etablere OTP - pensjonsordning, og har ikke etablert dette.

Revisor

Selskapet har valgt å ikke velge revisor



Note 2

Selskap

	Aksjekapital	Andel i %	Balanseverdi	Antall	Utbytte
Kep Finans AS	240 000	16,5%	1	3700	0
Project Design AS	120 300	32,42%	1	1300	130 000

Egenkapital og resultat i året - 100%	Egenkapital	Årsresultat
Kep Finans AS	7 590 457	994 747
Project Design AS	8 752 062	152 272

Note 3 Fordringer med forfall senere enn ett år

	2024	2023
Andre fordringer (anleggsmidler)	160 000	320 000
Sum langsiktige fordringer	160 000	320 000

Lånet til KEP Finans AS, tilbakebetales over 5 år, til rest 2 år
Lånet forrentes med 1,1% rente mottatt i året. Årets renteinntekter utgjør 3 520.

Note 4 Markedsbaserte verdipapirer

	Anskaffelses- kost	Markeds- verdi	Balanseført verdi
Markedsbaserte aksjer			
Børsnoterte aksjer	360 050	380 216	360 050
Sum markedsbaserte aksjer	360 050	380 216	360 050
Sum	360 050	380 216	360 050

Markedsbaserte verdipapirer er verdsatt til virkelig verdi. Virkelig verdi er fastsatt i henhold til verdien som er observerbar i markedet på balansedagen.

Note 5 Skatt

Årets skattekostnad	2024	2023
Resultatført skatt på ordinært resultat:		
Betalbar skatt	5 104	932
Endring i utsatt skattefordel	0	0
Skattekostnad ordinært resultat	5 104	932
Skattepliktig inntekt:		
Resultat før skatt	149 298	130 338
Permanente forskjeller	-126 100	-126 100



Skattepliktig inntekt	23 198	4 238
Betalbar skatt i balansen:		
Betalbar skatt på årets resultat	5 104	932
Sum betalbar skatt i balansen	5 104	932

Skatteeffekten av midlertidige forskjeller som har gitt opphav til utsatt skatt og utsatte skattefordeler, spesifisert på typer av midlertidige forskjeller

	2024	2023	Endring
Utsatt skatt (22 %)	0	0	0

Note 6 Antall aksjer, aksjeeiere m.v.

Selskapets aksjekapital utgjør 3000 aksjer a pålydende kr 10

Erik Virik Fusdahl	3000 aksjer	100 %
--------------------	-------------	-------

Note 7 Egenkapital

	Aksjekapital	Overkurs	Annen Innskutt egenkapital	Annen egenkapital	Sum egenkapital
Pr. 31.12.2023	30 000	0	-5 570	386 896	411 326
Årets resultat				144 194	144 194
Pr 31.12.2024	30 000	0	-5 570	531 090	555 520








Meliora Holding AS 23.06.25

Final Audit Report

2025-07-27

Created:	2025-07-27
By:	Julius Fusdahl (juliusfusda@outlook.com)
Status:	Signed
Transaction ID:	CBJCHBCAABAAGV1D8bjzAhjd0n1HmolabBi2lxxZnLg

"Meliora Holding AS 23.06.25" History

-  Document created by Julius Fusdahl (juliusfusda@outlook.com)
2025-07-27 - 11:33:22 AM GMT- IP address: 83.108.27.253
-  Document emailed to Erik Fusdahl (erik@fusdahl.no) for signature
2025-07-27 - 11:33:26 AM GMT
-  Email viewed by Erik Fusdahl (erik@fusdahl.no)
2025-07-27 - 11:34:37 AM GMT- IP address: 83.108.27.253
-  Document e-signed by Erik Fusdahl (erik@fusdahl.no)
Signature Date: 2025-07-27 - 11:35:43 AM GMT - Time Source: server- IP address: 83.108.27.253
-  Agreement completed.
2025-07-27 - 11:35:43 AM GMT



Adobe Acrobat Sign