



ÅRSREGNSKAPET FOR REGNSKAPSÅRET 2017 - GENERELL INFORMASJON

Enheten

Organisasjonsnummer: 913 579 372
Organisasjonsform: Aksjeselskap
Foretaksnavn: NORSK BUTIKKDATA AS
Forretningsadresse: Auglendsmyrå 6
4016 STAVANGER

Regnskapsår

Årsregnskapets periode: 01.01.2017 - 31.12.2017

Konsern

Morselskap i konsern: Nei

Regnskapsregler

Regler for små foretak benyttet: Ja
Benyttet ved utarbeidelsen av årsregnskapet til selskapet: Regnskapslovens alminnelige regler

Årsregnskapet fastsatt av kompetent organ

Bekreftet av representant for selskapet: Espen Marås
Dato for fastsettelse av årsregnskapet: 05.01.2018

Grunnlag for avgivelse

År 2017: Årsregnskapet er elektronisk innlevert
År 2016: Tall er hentet fra elektronisk innlevert årsregnskap fra 2017

Det er ikke krav til at årsregnskapet m.v. som sendes til Regnskapsregisteret er undertegnet. Kontrollen på at dette er utført ligger hos revisor/enhetens øverste organ. Sikkerheten ivaretas ved at innsender har rolle/rettighet for innsending av årsregnskapet via Altinn, og ved at det bekreftes at årsregnskapet er fastsatt av kompetent organ.

Brønnøysundregistrene, 28.09.2019



Resultatregnskap

Beløp i: NOK	Note	2017	2016
RESULTATREGNSKAP			
Inntekter			
Salgsinntekt		183 561	68 322
Annen driftsinntekt		168 006	
Sum inntekter		351 567	68 322
Kostnader			
Varekostnad		133 517	15 588
Lønnskostnad			
Avskrivning på driftsmidler og immaterielle eiendeler	2	27 533	28 367
Annen driftskostnad	3	85 404	44 497
Sum kostnader		246 455	88 452
Driftsresultat		105 112	-20 130
Finansinntekter og finanskostnader			
Annen renteinntekt		407	11
Sum finansinntekter		407	11
Annen rentekostnad			109
Annen finanskostnad		158	153
Sum finanskostnader		158	262
Netto finans		249	-251
Ordinært resultat før skattekostnad		105 361	-20 381
Skattekostnad på ordinært resultat	4	28 401	-2 238
Ordinært resultat etter skattekostnad		76 960	-18 143
Årsresultat		76 960	-18 143
Overføringer og disponeringer			
Udekket tap		9 174	
Annen egenkapital		67 786	-18 143
Sum overføringer og disponeringer		76 960	-18 143



Balanse

Beløp i: NOK	Note	2017	2016
BALANSE - EIENDELER			
Anleggsmidler			
Immaterielle eiendeler			
Varige driftsmidler			
Driftsløsøre, inventar, verktøy, kontormaskiner, ol.	2		27 533
Sum varige driftsmidler			27 533
Sum anleggsmidler		0	27 533
Omløpsmidler			
Varer			
Varer		110 000	
Sum varer		110 000	
Fordringer			
Kundefordringer	6	53 462	30 550
Andre fordringer		1 525	2 419
Sum fordringer		54 987	32 969
Bankinnskudd, kontanter og lignende			
Bankinnskudd, kontanter og lignende	7	63 672	29 735
Sum bankinnskudd, kontanter og lignende		63 672	29 735
Sum omløpsmidler		228 659	62 704
SUM EIENDELER		228 659	90 237
BALANSE - EGENKAPITAL OG GJELD			
Egenkapital			
Innskutt egenkapital			
Aksjekapital (30 aksjer à kr 1 000,00)	8, 9, 10	30 000	30 000
Annen innskutt egenkapital	10	-5 666	-5 666



Balanse

Beløp i: NOK	Note	2017	2016
Sum innskutt egenkapital		24 334	24 334
Opptjent egenkapital			
Annen egenkapital	10	67 786	
Udekket tap			9 174
Sum opptjent egenkapital		67 786	-9 174
Sum egenkapital	10	92 120	15 160
Sum langsiktig gjeld		0	0
Kortsiktig gjeld			
Leverandørgjeld		26 848	-7 161
Betalbar skatt	4	28 401	
Skyldige offentlige avgifter		6 716	13 406
Kortsiktig konserngjeld		36 980	36 980
Annen kortsiktig gjeld		37 593	31 852
Sum kortsiktig gjeld		136 539	75 077
Sum gjeld		136 539	75 077
SUM EGENKAPITAL OG GJELD		228 659	90 237



Noter 2017 NORSK BUTIKKDATA AS

Regnskapsprinsipper

Årsregnskapet er satt opp i samsvar med regnskapsloven og god regnskapsskikk for små foretak.

Salgsinntekter

Inntektsføring ved salg av varer skjer på leveringstidspunktet. Tjenester inntektsføres etter hvert som de leveres.

Klassifisering og vurdering av balanseposter

Omløpsmidler og kortsiktig gjeld omfatter poster som knytter seg til varekretsløpet. For andre poster enn kundefordringer omfattes poster som forfaller til betaling innen ett år etter transaksjonsdagen. Anleggsmidler er eiendeler bestemt til varig eie og bruk. Langsiktig gjeld er gjeld som forfaller senere enn ett år etter transaksjonsdagen.

Omløpsmidler vurderes til laveste av anskaffelseskost og virkelig verdi. Kortsiktig gjeld balanseføres til nominelt beløp på etableringstidspunktet.

Anleggsmidler vurderes til anskaffelseskost. Varige anleggsmidler avskrives etter en fornuftig avskrivningsplan. Anleggsmidlene nedskrives til virkelig verdi ved verdifall som ikke forventes å være forbigående. Langsiktig gjeld med unntak av andre avsetninger balanseføres til nominelt beløp på etableringstidspunktet.

Fordringer

Kundefordringer og andre fordringer er oppført i balansen til pålydende etter fradrag for avsetning til forventet tap. Avsetning til tap gjøres på grunnlag av individuelle vurderinger av de enkelte fordringene. I tillegg gjøres det for øvrige kundefordringer en uspesifisert avsetning for å dekke antatt tap.

Varebeholdninger

Lager av innkjøpte varer er verdsatt til laveste av anskaffelseskost etter FIFO- prinsippet og virkelig verdi. Egentilvirkede ferdigvarer og varer under tilvirkning er vurdert til variabel tilvirkningskost. Det foretas nedskrivning for påregnelig ukurans.

Varige driftsmidler

Varige driftsmidler balanseføres og avskrives over driftsmidlenes levetid dersom de har antatt levetid over 3 år og har en kostpris som overstiger kr 15.000. Direkte vedlikehold av driftsmidler kostnadsføres løpende under driftskostnader, mens påkostninger eller forbedringer tillegges driftsmidlets kostpris og avskrives i takt med driftsmidlet.

Forøvrig er følgende regnskapsprinsipper anvendt:

FIFO-metoden for tilordning av anskaffelseskost for ombyttbare finansielle eiendeler, laveste verdis prinsipp for markedsbaserte finansielle omløpsmidler, forsikret pensjonsforpliktelse er ikke balanseført - kostnaden er lik premien, pensjonsforpliktelser knyttet til AFP-ordningen er ikke balanseført, leieavtaler er ikke balanseført, langsiktige tilvirkningskontrakter er inntektsført etter fullført kontrakt metoden, pengeposter i utenlandsk valuta er verdsatt til kursen ved regnskapsårets slutt og kostmetoden er benyttet for investeringer i datterselskap/tilknyttet selskap. Egne utgifter til forskning og utvikling og til utvikling av rettigheter er kostnadsført.

Utbytte er inntektsført samme år som det er avsatt i datterselskap/tilknyttet selskap, dersom det er sannsynlig at beløpet vil mottas. Ved utbytte som overstiger andel av tilbakeholdt resultat etter kjøpet representerer den overskytende del tilbakebetaling av investert kapital, og er fratrukket investeringens verdi i balansen.

Skatt

Skattekostnaden i resultatregnskapet omfatter både periodens betalbare skatt og endring i utsatt skatt. Utsatt skatt er beregnet med 23% på grunnlag av de midlertidige forskjeller som eksisterer mellom regnskapsmessige og skattemessige verdier, samt skattemessig underskudd til fremføring ved utgangen av regnskapsåret. Skatteøkende og skattereduserende midlertidige forskjeller som reverserer eller kan reversere i samme periode er fastsatt og skattevirkningen er beregnet på nettogrunnlaget.

Selskapet har ikke endret regnskapsprinsipp fra 2016 til 2017.



Note 1 - Obligatorisk tjenstepensjon

Obligatorisk tjenstepensjon

Foretaket er ikke pliktig til å ha tjenstepensjonsordning etter lov om obligatorisk tjenstepensjon.

Note 2 - Spesifikasjon av varige driftsmidler

Spesifikasjon varige driftsmidler	Driftsløsøre, inventar o.l
Anskaffelseskost 01.01.2017	85 100
Tilgang i året	0
Avgang i året	0
Anskaffelseskost 31.12.2017	85 100
Akk. av- og nedskr. 01.01.2017	(57 567)
Akkumulerte avskr. 31.12.2017	(85 100)
Balanseført verdi pr. 31.12.2017	0
Årets avskrivninger	(27 533)
Økonomisk levetid	3 år
Avskrivningsplan: Lineær	33,33 %

Note 3 - Revisjon

Selskapet oppfyller kravene til fravalg revisor, og dette er valgt. Årsregnskapet er utarbeidet av autorisert regnskapsførerselskap.

Note 4 - Skatt

Grunnlag for beregning av skatt	2017	2016
Ordinært resultat før skattekostnad	105 361	(20 381)
+/- Permanente forskjeller	1 378	22
+/- Årets endring i midlertidige forskjeller	17 674	14 282
- Fremførbart underskudd / korreksjonsinntekt	(6 077)	
Årets skattegrunnlag	118 336	(6 077)
Betalbar inntektsskatt for selskapet basert på 24%	28 401	
Sum	28 401	
+/- Endring i utsatt skatt		(2 238)
Skattekostnad i resultatregnskapet	28 401	(2 238)
Betalbar skatt i skattekostnad	28 401	
Betalbar skatt i balansen	28 401	0



Note 5 - Midl. forskjeller - Utsatt skatt/skattefordel

Utsatt skatt/utsatt skattefordel i balansen avsettes på grunnlag av forskjeller mellom regnskapsmessige og skattemessige verdier i henhold til norsk regnskapsstandard for skatt. Midlertidige skatteøkende og skattereduserende forskjeller som kan utlignes er nettoført.

Midlertidige forskjeller knyttet til:	01.01.2017	31.12.2017	Endring
Anleggsmidler	(5 331)	(23 005)	17 674
Skattemessig fremførbart underskudd	(6 077)	0	(6 077)
Netto forskjeller	(11 408)	(23 005)	11 597
Skattereduserende forskjeller som ikke kan utlignes	11 408	23 005	(11 597)
Sum midlertidige forskjeller	0	0	0
Utsatt skattefordel 31.12.17. basert på 23%	0	0	0

Ut fra forsiktighetshensyn balanseføres ikke utsatt skattefordel på kr 5 291

Note 6 - Kundefordringer

Kundefordringer er vurdert til pålydende, nedskrevet med forventet tap på fordringer. Det er ikke tapsført kundefordringer i løpet av 2017.

Spesifikasjon kundefordringer	2017	2016
Kundefordringer til pålydende	53 462	30 550
Avsatt til dekning av usikre fordringer		
Netto oppførte kundefordringer	53 462	30 550

Note 7 - Bankinnskudd

Posten inneholder kun frie midler.

Note 8 - Aksjekapital

Foretaket har 30 aksjer, pålydende kr 1 000,00, noe som gir en samlet aksjekapital på kr 30 000.

Foretaket har én aksjeklasse.

Note 9 - Aksjonærer

Foretakets aksjonærer pr 31.12.2017

Foretaket har 2 aksjonærer.

Aksjonærens navn	Antall aksjer	Eierandel
JHM HOLDING AS	15	50,00%
MARÅS HOLDING AS	15	50,00%
Sum	30	100,00%

Note 10 - Egenkapital

Spesifikasjon egenkapital	Aksjekapital	Annen innsk. EK	Udekket tap	Sum
Egenkapital 01.01.2017	30 000	(5 666)	(9 174)	15 160
Årets resultat			9 174	9 174
Egenkapital 31.12.2017	30 000	(5 666)	0	24 334



Årsberetning 2017 NORSK BUTIKKDATA AS

Virksomhet

Norsk Butikkdata AS driver med salg av IT-utstyr og konsulenttjenester inne IT. Administrasjonen er lokalisert i Stavanger kommune. Selskapet ble stiftet 11.april 2014.

Stilling og resultat

Resultatet for 2017 er kr 76 960 i overskudd. Egenkapitalen pr 31.12 er kr 92 120. Dette utgjør 40,29% av totalkapitalen.

Styret er av den oppfatning at årsregnskapet gir et rettviseende bilde av resultat og stilling for 2017.

Fortsatt drift

I samsvar med regnskapslovens § 3-3 bekreftes det at forutsetningen om fortsatt drift er lagt til grunn ved utarbeidelsen av regnskapet.

Arbeidsmiljø

Det er ingen ansatte i selskapet i 2017. Det har heller ikke forekommet eller blitt rapportert arbeidsuhell eller ulykker i løpet av året.

Likestilling

Selskapet har ingen ansatte. I styret er det to menn.

Ytre Miljø

Virksomhetens bransje medfører verken forurensning eller utslipp som kan være til skade for det ytre miljø.

Andre forhold

Det er etter det styret kjenner til ikke inntrådt forhold etter regnskapsårets utgang som har betydning for selskapets stilling og resultat i 2017.

Stavanger 05.01.2018

Espen Marås
Styrets leder

Jan Hallstein Matre
Styremedlem / Daglig leder



Årsregnskap for 2017

NORSK BUTIKKDATA AS
4016 STAVANGER

Innhold

Resultatregnskap

Balanse

Noter

Årsberetning

Utarbeidet av:
Sum Regnskap AS
Luramyrveien 73
4313 SANDNES
Org.nr. 995383039

Utarbeidet med:
Total Årsoppgjør



Resultatregnskap for 2017 NORSK BUTIKKDATA AS

	Note	2017	2016
Salgsinntekt		183 561	68 322
Annen driftsinntekt		168 006	0
Sum driftsinntekter		351 567	68 322
Varekostnad		(133 517)	(15 588)
Lønnskostnad	1	0	0
Avskrivning på driftsmidler og immaterielle eiendeler	2	(27 533)	(28 367)
Annen driftskostnad	3	(85 404)	(44 497)
Sum driftskostnader		(246 455)	(88 452)
Driftsresultat		105 112	(20 130)
Annen renteinntekt		407	11
Sum finansinntekter		407	11
Annen rentekostnad		0	(109)
Annen finanskostnad		(158)	(153)
Sum finanskostnader		(158)	(262)
Netto finans		249	(251)
Ordinært resultat før skattekostnad		105 361	(20 381)
Skattekostnad på ordinært resultat	4	(28 401)	2 238
Ordinært resultat		76 960	(18 143)
Årsresultat		76 960	(18 143)
Overføringer			
Udekket tap		9 174	0
Annen egenkapital		67 786	(18 143)
Sum		76 960	(18 143)



Balanse pr. 31. desember 2017 NORSK BUTIKKDATA AS


	Note	2017	2016
EIENDELER			
Anleggsmidler			
Varige driftsmidler			
Driftsløsøre, inventar, verktøy, kontormaskiner, ol.	2	0	27 533
Sum varige driftsmidler		0	27 533
Sum anleggsmidler		0	27 533
Omløpsmidler			
Varer			
Varer		110 000	0
Sum varer		110 000	0
Fordringer			
Kundefordringer	6	53 462	30 550
Andre fordringer		1 525	2 419
Sum fordringer		54 987	32 969
Bankinnskudd, kontanter og lignende	7	63 672	29 735
Sum bankinnskudd, kontanter og lignende		63 672	29 735
Sum omløpsmidler		228 659	62 704
Sum eiendeler		228 659	90 237




Balanse pr. 31. desember 2017
NORSK BUTIKKDATA AS

	Note	2017	2016
EGENKAPITAL OG GJELD			
Egenkapital			
Innskutt egenkapital			
Aksjekapital (30 aksjer à kr 1 000,00)	8, 9, 10	30 000	30 000
Annen innskutt egenkapital	10	(5 666)	(5 666)
Sum innskutt egenkapital		24 334	24 334
Opptjent egenkapital			
Annen egenkapital	10	67 786	0
Udekket tap		0	(9 174)
Sum opptjent egenkapital		67 786	(9 174)
Sum egenkapital	10	92 120	15 160
Gjeld			
Kortsiktig gjeld			
Leverandørgjeld		26 848	(7 161)
Betalbar skatt	4	28 401	0
Skyldige offentlige avgifter		6 716	13 406
Kortsiktig konserngjeld		36 980	36 980
Annen kortsiktig gjeld		37 593	31 852
Sum kortsiktig gjeld		136 539	75 077
Sum gjeld		136 539	75 077
Sum egenkapital og gjeld		228 659	90 237

Stavanger 05.01.2018


Espen Mårås
Styrets leder


Jan Hallstein Matre
Styremedlem / Daglig leder



Noter 2017 NORSK BUTIKKDATA AS

Regnskapsprinsipper

Årsregnskapet er satt opp i samsvar med regnskapsloven og god regnskapsskikk for små foretak.

Salgsinntekter

Inntektsføring ved salg av varer skjer på leveringstidspunktet. Tjenester inntektsføres etter hvert som de leveres.

Klassifisering og vurdering av balanseposter

Omløpsmidler og kortsiktig gjeld omfatter poster som knytter seg til varekretsløpet. For andre poster enn kundefordringer omfattes poster som forfaller til betaling innen ett år etter transaksjonsdagen. Anleggsmidler er eiendeler bestemt til varig eie og bruk. Langsiktig gjeld er gjeld som forfaller senere enn ett år etter transaksjonsdagen.

Omløpsmidler vurderes til laveste av anskaffelseskost og virkelig verdi. Kortsiktig gjeld balanseføres til nominelt beløp på etableringstidspunktet.

Anleggsmidler vurderes til anskaffelseskost. Varige anleggsmidler avskrives etter en fornuftig avskrivningsplan. Anleggsmidlene nedskrives til virkelig verdi ved verdifall som ikke forventes å være forbigående. Langsiktig gjeld med unntak av andre avsetninger balanseføres til nominelt beløp på etableringstidspunktet.

Fordringer

Kundefordringer og andre fordringer er oppført i balansen til pålydende etter fradrag for avsetning til forventet tap. Avsetning til tap gjøres på grunnlag av individuelle vurderinger av de enkelte fordringene. I tillegg gjøres det for øvrige kundefordringer en uspesifisert avsetning for å dekke antatt tap.

Varebeholdninger

Lager av innkjøpte varer er verdsatt til laveste av anskaffelseskost etter FIFO- prinsippet og virkelig verdi. Egentilvirkede ferdigvarer og varer under tilvirkning er vurdert til variabel tilvirkningskost. Det foretas nedskrivning for påregnelig ukurans.

Varige driftsmidler

Varige driftsmidler balanseføres og avskrives over driftsmidlenes levetid dersom de har antatt levetid over 3 år og har en kostpris som overstiger kr 15.000. Direkte vedlikehold av driftsmidler kostnadsføres løpende under driftskostnader, mens påkostninger eller forbedringer tillegges driftsmidlets kostpris og avskrives i takt med driftsmidlet.

Forørrig er følgende regnskapsprinsipper anvendt:

FIFO-metoden for tilordning av anskaffelseskost for ombyttbare finansielle eiendeler, laveste verdis prinsipp for markedsbaserte finansielle omløpsmidler, forsikret pensjonsforpliktelse er ikke balanseført - kostnaden er lik premien, pensjonsforpliktelser knyttet til AFP-ordningen er ikke balanseført, leieavtaler er ikke balanseført, langsiktige tilvirkningskontrakter er inntektsført etter fullført kontrakt metoden, pengeposter i utenlandsk valuta er verdsatt til kursen ved regnskapsårets slutt og kostmetoden er benyttet for investeringer i datterselskap/tilknyttet selskap. Egne utgifter til forskning og utvikling og til utvikling av rettigheter er kostnadsført.

Utbytte er inntektsført samme år som det er avsatt i datterselskap/tilknyttet selskap, dersom det er sannsynlig at beløpet vil mottas. Ved utbytte som overstiger andel av tilbakeholdt resultat etter kjøpet representerer den overskytende del tilbakebetaling av investert kapital, og er fratrukket investeringens verdi i balansen.

Skatt

Skattekostnaden i resultatregnskapet omfatter både periodens betalbare skatt og endring i utsatt skatt. Utsatt skatt er beregnet med 23% på grunnlag av de midlertidige forskjeller som eksisterer mellom regnskapsmessige og skattemessige verdier, samt skattemessig underskudd til fremføring ved utgangen av regnskapsåret. Skatteøkende og skattereduserende midlertidige forskjeller som reverserer eller kan reversere i samme periode er fastsatt og skattevirkningen er beregnet på netto grunnlaget.

Selskapet har ikke endret regnskapsprinsipp fra 2016 til 2017.



Note 1 - Obligatorisk tjenestepensjon

Obligatorisk tjenestepensjon

Foretaket er ikke pliktig til å ha tjenestepensjonsordning etter lov om obligatorisk tjenestepensjon.

Note 2 - Spesifikasjon av varige driftsmidler

Spesifikasjon varige driftsmidler	Driftsløse, inventar o.l
Anskaffelseskost 01.01.2017	85 100
Tilgang i året	0
Avgang i året	0
Anskaffelseskost 31.12.2017	85 100
Akk. av- og nedskr. 01.01.2017	(57 567)
Akkumulerte avskr. 31.12.2017	(85 100)
Balansført verdi pr. 31.12.2017	0
Årets avskrivninger	(27 533)
Økonomisk levetid	3 år
Avskrivningsplan: Lineær	33,33 %

Note 3 - Revisjon

Selskapet oppfyller kravene til fravalg revisor, og dette er valgt. Årsregnskapet er utarbeidet av autorisert regnskapsførerselskap.

Note 4 - Skatt

Grunnlag for beregning av skatt	2017	2016
Ordinært resultat før skattekostnad	105 361	(20 381)
+/- Permanente forskjeller	1 378	22
+/- Årets endring i midlertidige forskjeller	17 674	14 282
- Fremførbart underskudd / korreksjonsinntekt	(6 077)	
Årets skattegrunnlag	118 336	(6 077)
Betalbar inntektsskatt for selskapet basert på 24%	28 401	
Sum	28 401	
+/- Endring i utsatt skatt		(2 238)
Skattekostnad i resultatregnskapet	28 401	(2 238)
Betalbar skatt i skattekostnad	28 401	
Betalbar skatt i balansen	28 401	0



Note 5 - Midl. forskjeller - Utsatt skatt/skattefordel

Utsatt skatt/utsatt skattefordel i balansen avsettes på grunnlag av forskjeller mellom regnskapsmessige og skattemessige verdier i henhold til norsk regnskapsstandard for skatt. Midlertidige skatteøkende og skattereduserende forskjeller som kan utlignes er nettoført.

Midlertidige forskjeller knyttet til:	01.01.2017	31.12.2017	Endring
Anleggsmidler	(5 331)	(23 005)	17 674
Skattemessig fremførbart underskudd	(6 077)	0	(6 077)
Netto forskjeller	(11 408)	(23 005)	11 597
Skattereduserende forskjeller som ikke kan utlignes	11 408	23 005	(11 597)
Sum midlertidige forskjeller	0	0	0
Utsatt skattefordel 31.12.17, basert på 23%	0	0	0

Ut fra forsiktighetshensyn balanseføres ikke utsatt skattefordel på kr 5 291

Note 6 - Kundefordringer

Kundefordringer er vurdert til pålydende, nedskrevet med forventet tap på fordringer. Det er ikke tapsført kundefordringer i løpet av 2017.

Spesifikasjon kundefordringer	2017	2016
Kundefordringer til pålydende	53 462	30 550
Avsatt til dekning av usikre fordringer		
Netto oppførte kundefordringer	53 462	30 550

Note 7 - Bankinnskudd

Posten inneholder kun frie midler.

Note 8 - Aksjekapital

Foretaket har 30 aksjer, pålydende kr 1 000,00, noe som gir en samlet aksjekapital på kr 30 000.

Foretaket har én aksjeklasse.

Note 9 - Aksjonærer

Foretakets aksjonærer pr 31.12.2017

Foretaket har 2 aksjonærer.

Aksjonærens navn	Antall aksjer	Eierandel
JHM HOLDING AS	15	50,00%
MARÅS HOLDING AS	15	50,00%
Sum	30	100,00%

Note 10 - Egenkapital

Spesifikasjon egenkapital	Aksjekapital	Annen innsk. EK	Udekket tap	Sum
Egenkapital 01.01.2017	30 000	(5 666)	(9 174)	15 160
Årets resultat			9 174	9 174
Egenkapital 31.12.2017	30 000	(5 666)	0	24 334



Årsberetning 2017 NORSK BUTIKKDATA AS

Virksomhet

Norsk Butikkdata AS driver med salg av IT-utstyr og konsulenttjenester inne IT. Administrasjonen er lokalisert i Stavanger kommune. Selskapet ble stiftet 11.april 2014.

Stilling og resultat

Resultatet for 2017 er kr 76 960 i overskudd. Egenkapitalen pr 31.12 er kr 92 120. Dette utgjør 40,29% av totalkapitalen.

Styret er av den oppfatning at årsregnskapet gir et rettviseende bilde av resultat og stilling for 2017.

Fortsatt drift

I samsvar med regnskapslovens § 3-3 bekreftes det at forutsetningen om fortsatt drift er lagt til grunn ved utarbeidelsen av regnskapet.

Arbeidsmiljø

Det er ingen ansatte i selskapet i 2017. Det har heller ikke forekommet eller blitt rapportert arbeidsuhell eller ulykker i løpet av året.

Likestilling

Selskapet har ingen ansatte. I styret er det to menn.


Ytre Miljø


Virksomhetens bransje medfører verken forurensning eller utslipp som kan være til skade for det ytre miljø.

Andre forhold

Det er etter det styret kjenner til ikke inntrådt forhold etter regnskapsårets utgang som har betydning for selskapets stilling og resultat i 2017.

Stavanger 05.01.2018


Espen Marås
Styrets leder


Jan Hallstein Matre
Styremedlem / Daglig leder