



ÅRSREGNSKAPET FOR REGNSKAPSÅRET 2021 - GENERELL INFORMASJON

Enheten

Organisasjonsnummer: 984 847 920
Organisasjonsform: Aksjeselskap
Foretaksnavn: TRANAMARKA ENERGIPARK AS
Forretningsadresse: Tranaskogvegen 120
7716 STEINKJER

Regnskapsår

Årsregnskapets periode: 01.01.2021 - 31.12.2021

Konsern

Morselskap i konsern: Nei

Regnskapsregler

Regler for små foretak benyttet: Ja
Benyttet ved utarbeidelsen av årsregnskapet til selskapet: Regnskapslovens alminnelige regler

Årsregnskapet fastsatt av kompetent organ

Bekreftet av representant for selskapet: Stig Myhr
Dato for fastsettelse av årsregnskapet: 30.05.2022

Grunnlag for avgivelse

År 2021: Årsregnskapet er elektronisk innlevert
År 2020: Tall er hentet fra elektronisk innlevert årsregnskap fra 2021

Det er ikke krav til at årsregnskapet m.v. som sendes til Regnskapsregisteret er undertegnet. Kontrollen på at dette er utført ligger hos revisor/enhetens øverste organ. Sikkerheten ivaretas ved at innsender har rolle/rettighet for innsending av årsregnskapet via Altinn, og ved at det bekreftes at årsregnskapet er fastsatt av kompetent organ.

Brønnøysundregistrene, 04.06.2023



Resultatregnskap

Beløp i: NOK	Note	2021	2020
RESULTATREGNSKAP			
Inntekter			
Salgsinntekt		1 252 534	817 052
Leieinntekt fast eiendom		41 800	
Sum inntekter		1 294 334	817 052
Kostnader			
Varekostnad		161 802	271 592
Lønnskostnad	2	30 031	
Avskrivning	3	100 202	85 504
Annen driftskostnad	2	853 317	444 208
Sum kostnader		1 145 352	801 304
Driftsresultat		148 982	15 748
Finansinntekter og finanskostnader			
Annen finansinntekt			1 176
Sum finansinntekter			1 176
Annen finanskostnad		10 997	6 026
Sum finanskostnader		10 997	6 026
Netto finans		-10 997	-4 850
Ordinært resultat før skattekostnad			
Skattekostnad på ordinært resultat	7	30 357	2 398
Ordinært resultat etter skattekostnad		107 628	8 500
Årsresultat		107 628	8 500
Overføringer og disponeringer			
Udekket tap	5	107 627	8 500
Sum overføringer og disponeringer		107 627	8 500



Balanse

Beløp i: NOK	Note	2021	2020
BALANSE - EIENDELER			
Anleggsmidler			
Immaterielle eiendeler			
Varige driftsmidler			
Tomter, bygninger og annen fast eiendom	3	487 511	253 000
Maskiner og anlegg	3	628 457	649 528
Sum varige driftsmidler		1 115 968	902 528
Sum anleggsmidler		1 115 968	902 528
Omløpsmidler			
Varer			
Fordringer			
Kundefordringer		462 119	800 052
Andre fordringer		428 807	
Sum fordringer		890 926	800 052
Bankinnskudd, kontanter og lignende			
Sum bankinnskudd, kontanter og lignende		527 202	17 233
Sum omløpsmidler		1 418 128	817 285
SUM EIENDELER		2 534 096	1 719 813
BALANSE - EGENKAPITAL OG GJELD			
Egenkapital			
Innskutt egenkapital			
Aksjekapital	4, 5	1 500 000	1 500 000
Sum innskutt egenkapital		1 500 000	1 500 000
Opptjent egenkapital			
Annen egenkapital	5	-404 390	-512 017



Balanse

Beløp i: NOK	Note	2021	2020
Sum opptjent egenkapital		-404 390	-512 017
Sum egenkapital		1 095 610	987 983
Gjeld			
Langsiktig gjeld			
Utsatt skatt	7	59 318	28 961
Sum avsetninger for forpliktelser		59 318	28 961
Annen langsiktig gjeld			
Sum langsiktig gjeld		59 318	28 961
Kortsiktig gjeld			
Leverandørgjeld		1 116 137	583 360
Annen kortsiktig gjeld		263 031	119 509
Sum kortsiktig gjeld		1 379 168	702 869
Sum gjeld		1 438 486	731 830
SUM EGENKAPITAL OG GJELD		2 534 096	1 719 813



Brønnøysundregistrene

ÅRSREGNSKAP FOR REGNSKAPSÅRET 2021 - GENERELL INFORMASJON

Journalnummer: 2022 401697

Enheten

Organisasjonsnummer: 984 847 920
Organisasjonsform: Aksjeselskap
Foretaksnavn: TRANAMARKA ENERGIPARK AS
Forretningsadresse: Fergeland 205
7716 STEINKJER

Regnskapsår

Årsregnskapets periode: 01.01.2021 - 31.12.2021

Konsern

Morselskap i konsern: Nei

Regnskapsregler

Regler for små foretak benyttet: Ja
Benyttet ved utarbeidelsen av
årsregnskapet til selskapet: Regnskapslovens alminnelige regler

Årsregnskapet fastsatt av kompetent organ

Bekreftet av representant for selskapet: Stig Myhr
Dato for fastsettelse av årsregnskapet: 30.05.2022

Revisjon

Selskapet har besluttet at årsregnskapet
ikke skal revideres: Ja
Årsregnskapet er utarbeidet av ekstern
autorisert regnskapsfører: Ja
Ekstern autorisert regnskapsfører har i
løpet av regnskapsåret bistått ved den
løpende regnskapsføringen eller utført
andre tjenester for selskapet enn å
utarbeide årsregnskapet: Ja

Grunnlag for avgivelse

År 2021: Årsregnskap er elektronisk innlevert.
År 2020: Tall er hentet fra elektronisk innlevert årsregnskap fra 2021.

Det er ikke krav til at årsregnskapet m.v. som sendes til Regnskapsregisteret er undertegnet. Kontrollen på at dette er utført ligger hos revisor/enhetens øverste organ. Sikkerheten ivaretas ved at innsender har rolle/rettighet for innsending av årsregnskapet via Altinn, og ved at det bekreftes at årsregnskapet er fastsatt av kompetent organ.

Brønnøysundregistrene, 02.06.2022

Brønnøysundregistrene
Postadresse: Postboks 900, 8910 Brønnøysund
Telefon: 75 00 75 00
E-post: firmapost@brreg.no Internett: www.brreg.no
Organisasjonsnummer: 974 760 673



Organisasjonsnr: 984 847 920
TRANAMARKA ENERGIPARK AS

RESULTATREGNSKAP

Beløp i: NOK	Note	2021	2020
RESULTATREGNSKAP			
Inntekter			
Salgsinntekt		1 252 534	817 052
Leieinntekt fast eiendom		41 800	
Sum inntekter		1 294 334	817 052
Kostnader			
Varekostnad		161 802	271 592
Lønnskostnad	2	30 031	
Avskrivning	3	100 202	85 504
Annen driftskostnad	2	853 317	444 208
Sum kostnader		1 145 352	801 304
Driftsresultat		148 982	15 748
Finansinntekter og finanskostnader			
Annen finansinntekt			1 176
Sum finansinntekter			1 176
Annen finanskostnad		10 997	6 026
Sum finanskostnader		10 997	6 026
Netto finans		-10 997	-4 850
Ordinært resultat før skattekostnad			
Skattekostnad på ordinært resultat		137 985	10 898
Skattekostnad på ordinært resultat	7	30 357	2 398
Ordinært resultat etter skattekostnad		107 628	8 500
Årsresultat		107 628	8 500
Overføringer og disponeringer			
Udekket tap	5	107 627	8 500
Sum overføringer og disponeringer		107 627	8 500



Organisasjonsnr: 984 847 920
TRANAMARKA ENERGIPARK AS

BALANSE

Beløp i: NOK

Note	2021	2020
------	------	------

BALANSE - EIENDELER

Anleggsmidler Immaterielle eiendeler

Varige driftsmidler

Tomter, bygninger og annen fast eiendom	3	487 511	253 000
Maskiner og anlegg	3	628 457	649 528
Sum varige driftsmidler		1 115 968	902 528

Sum anleggsmidler		1 115 968	902 528
--------------------------	--	------------------	----------------

Omløpsmidler

Varer

Fordringer

Kundefordringer		462 119	800 052
Andre fordringer		428 807	
Sum fordringer		890 926	800 052

Bankinnskudd, kontanter og lignende

Sum bankinnskudd, kontanter og lignende		527 202	17 233
---	--	---------	--------

Sum omløpsmidler		1 418 128	817 285
-------------------------	--	------------------	----------------

SUM EIENDELER		2 534 096	1 719 813
----------------------	--	------------------	------------------

BALANSE - EGENKAPITAL OG GJELD

Egenkapital

Innskutt egenkapital

Aksjekapital	4, 5	1 500 000	1 500 000
Sum innskutt egenkapital		1 500 000	1 500 000

Opptjent egenkapital

Annen egenkapital	5	-404 390	-512 017
Sum opptjent egenkapital		-404 390	-512 017

Sum egenkapital		1 095 610	987 983
------------------------	--	------------------	----------------

Gjeld

Langsiktig gjeld

Utsatt skatt	7	59 318	28 961
Sum avsetninger for forpliktelser		59 318	28 961



Annen langsiktig gjeld		
Sum langsiktig gjeld	59 318	28 961
Kortsiktig gjeld		
Leverandørgjeld	1 116 137	583 360
Annen kortsiktig gjeld	263 031	119 509
Sum kortsiktig gjeld	1 379 168	702 869
Sum gjeld	1 438 486	731 830
SUM EGENKAPITAL OG GJELD	2 534 096	1 719 813



Organisasjonsnr: 984 847 920
TRANAMARKA ENERGIPARK AS

NOTEOPPLYSNINGER - SELSKAP - alle poster oppgitt i hele tall

Note
4

Antall aksjer og aksjeeiere

<u>Aksjeklasse</u>	<u>Ant. aksjer</u>	<u>Pålydende</u>	<u>Bokført verdi</u>
Ordinære aksjer	250.00	6000.00	1500000.00
<u>Aksjeeiere - fritekst</u>	<u>Antall</u>	<u>Eierandel</u>	<u>Aksjeklasse</u>
Oksås AS	125.00	50.00%	Ordinære aksjer
Myhr El-Consult AS	125.00	50.00%	Ordinære aksjer
<u>Sum</u>	<u>Sum antall</u>	<u>Sum eierandel</u>	
	250.00	100.00%	

Daglig leder og styremedlem Odd Arild Gaundal eier 100% aksjene i Oksås AS og styreleder Stig Myhr eier 100% av aksjene i Myhr El-Consult AS.

Note
2

Lønn og ytelser

<u>Lønn</u>	<u>Årets</u>	<u>Fjorårets</u>
	25622.00	-4156.00
<u>Arbeidsgiveravgift</u>	<u>Årets</u>	<u>Fjorårets</u>
	3613.00	4156.00
<u>Andre ytelser</u>	<u>Årets</u>	<u>Fjorårets</u>
	796.00	
<u>Sum lønnskostnader</u>	<u>Årets</u>	<u>Fjorårets</u>
	30031.00	0.00

Note

Ytelser til ledende personer

Er det gitt ytelser til ledende person: Nei

Ytelser til daglig leder

<u>Ytelser</u>	<u>Lønn</u>	<u>Pensj.forpl.</u>	<u>Andre godtgj.</u>
----------------	-------------	---------------------	----------------------



Daglig leder har ikke lønn fra selskapet, da han er innleid. Det er ikke utbetalt godtgjørelse til styret i 2021. Selskapet er ikke pliktig til å ha tjenstepensjonsordning etter lov om obligatorisk tjenstepensjon.

Note

Antall årsverk i regnskapsåret

Virksomheten har hatt følgende antall årsverk:
0.10

<u>Omløpsmidler</u>	<u>Startdato</u>	<u>Sluttdato</u>	<u>Endring</u>
---------------------	------------------	------------------	----------------

<u>Skattemessig fremf.undersk.</u>	<u>Startdato</u>	<u>Sluttdato</u>	<u>Endring</u>
------------------------------------	------------------	------------------	----------------

<u>Kortsiktig gjeld</u>	<u>Startdato</u>	<u>Sluttdato</u>	<u>Endring</u>
-------------------------	------------------	------------------	----------------



Tranamarka Energipark AS




Årsrapport for 2021

- Årsregnskap
- Resultatregnskap
- Balanse
- Noter



Tranamarka Energipark AS

 BankID Signing
Stig Myhr
2022-05-30

 BankID Signing
Odd Anki Gaundal
2022-05-30


Resultatregnskap

	Note	2021	2020
Driftsinntekter			
Salgsinntekt		1 252 534	817 052
Leieinntekt fast eiendom		41 800	0
Sum driftsinntekter		<u>1 294 334</u>	<u>817 052</u>
Driftskostnader			
Varekostnad		161 802	271 592
Lønnskostnad	2	30 031	0
Avskrivning	3	100 202	85 504
Annen driftskostnad	2	853 317	444 208
Sum driftskostnader		<u>1 145 352</u>	<u>801 304</u>
Driftsresultat		<u>148 982</u>	<u>15 748</u>
Finansinntekter og finanskostnader			
Annen finansinntekt		0	1 176
Annen finanskostnad		10 997	6 026
Netto finansposter		<u>-10 997</u>	<u>-4 850</u>
Ordinært resultat før skattekostnad		<u>137 985</u>	<u>10 898</u>
Skattekostnad på ordinært resultat	7	<u>30 357</u>	<u>2 398</u>
Årsresultat		<u>107 628</u>	<u>8 500</u>
Overføringer og disponeringer			
Udekket tap	5	<u>107 628</u>	<u>8 500</u>



Tranamarka Energipark AS

 BankID Signing
Stig Myhr
2022-05-30

 BankID Signing
Odd Anki Gaundal
2022-05-30


Balanse pr. 31. desember

	Note	2021	2020
Anleggsmidler			
<i>Varige driftsmidler</i>			
Tomter, bygninger og annen fast eiendom	3	487 511	253 000
Maskiner og anlegg	3	628 457	649 528
Sum varige driftsmidler		<u>1 115 968</u>	<u>902 528</u>
Sum anleggsmidler		<u>1 115 968</u>	<u>902 528</u>
Omløpsmidler			
<i>Fordringer</i>			
Kundefordringer		462 119	800 052
Andre fordringer		428 807	0
Sum fordringer		<u>890 926</u>	<u>800 052</u>
Bankinnskudd, kontanter og lignende		<u>527 202</u>	<u>17 233</u>
Sum omløpsmidler		<u>1 418 128</u>	<u>817 285</u>
Sum eiendeler		<u>2 534 096</u>	<u>1 719 813</u>



Tranamarka Energipark AS

 BankID Signing
Stig Myhr
2022-05-30

 BankID Signing
Odd Arild Gaundal
2022-05-30

Balanse pr. 31. desember

	Note	2021	2020
Egenkapital			
<i>Innskutt egenkapital</i>			
Aksjekapital	4, 5	<u>1 500 000</u>	<u>1 500 000</u>
Sum innskutt egenkapital		<u>1 500 000</u>	<u>1 500 000</u>
<i>Opptjent egenkapital</i>			
Annen egenkapital	5	<u>-404 390</u>	<u>-512 017</u>
Sum opptjent egenkapital		<u>-404 390</u>	<u>-512 017</u>
Sum egenkapital		<u>1 095 610</u>	<u>987 983</u>
Gjeld			
<i>Avsetninger for forpliktelser</i>			
Utsatt skatt	7	<u>59 318</u>	<u>28 961</u>
Sum avsetning for forpliktelser		<u>59 318</u>	<u>28 961</u>
<i>Kortsiktig gjeld</i>			
Leverandørgjeld		<u>1 116 137</u>	<u>583 360</u>
Annen kortsiktig gjeld		<u>263 031</u>	<u>119 509</u>
Sum kortsiktig gjeld		<u>1 379 168</u>	<u>702 869</u>
Sum gjeld		<u>1 438 486</u>	<u>731 830</u>
Sum egenkapital og gjeld		<u>2 534 096</u>	<u>1 719 813</u>

31. desember 2021
Steinkjer, 30. mai 2022

Odd Arild Gaundal
styremedlem, daglig leder

Stig Myhr
styreleder



Tranamarka Energipark AS



Noter til regnskapet for 2021

Note 1 - Regnskapsprinsipper

Årsregnskapet er satt opp i samsvar med regnskapslovens bestemmelser og god regnskapsskikk for små foretak.

Forutsetningen om fortsatt drift er lagt til grunn ved utarbeidelsen.

Salgsinntekter

Inntekter fra salg av varer resultatføres når levering har funnet sted og det vesentligste av risiko og avkastning er overført.

Inntekter fra salg av tjenester og langsiktige tilvirkingsprosjekter resultatføres i takt med prosjektets fullføringsgrad, når utfallet av transaksjonen kan estimeres på en pålitelig måte. Fremdriften måles som påløpte timer i forhold til totalt estimerte timer. Når transaksjonens utfall ikke kan estimeres pålitelig, vil kun inntekter tilsvarende påløpte prosjektkostnader inntektsføres. I den perioden det blir identifisert at et prosjekt vil gi et negativt resultat, vil det estimerte tapet på kontrakten bli resultatført i sin helhet.

Klassifisering og vurdering av balanseposter

Omløpsmidler og kortsiktig gjeld omfatter poster som forfaller til betaling innen ett år etter balansedagen, samt poster som knytter seg til varekretsløpet. Øvrige poster er klassifisert som anleggsmiddel/langsiktig gjeld.

Omløpsmidler vurderes til laveste av anskaffelseskost og virkelig verdi. Kortsiktig gjeld balanseføres til nominelt beløp på etableringstidspunktet.

Anleggsmidler vurderes til anskaffelseskost, men nedskrives til virkelig verdi ved verdifall som ikke forventes å være forbigående. Anleggsmidler med begrenset økonomisk levetid avskrives planmessig. Langsiktig gjeld balanseføres til nominelt beløp på etableringstidspunktet.

Fordringer

Kundefordringer og andre fordringer er oppført i balansen til pålydende etter fradrag for avsetning til forventet tap. Avsetning til tap gjøres på grunnlag av individuelle vurderinger av de enkelte fordringene. I tillegg gjøres det for øvrige kundefordringer en uspesifisert avsetning for å dekke antatt tap.

Varige driftsmidler

Varige driftsmidler balanseføres og avskrives lineært over driftsmidlets forventede levetid. Vesentlige driftsmidler som består av betydelige komponenter med ulik levetid er dekomponert med ulik avskrivningstid for de ulike komponentene. Direkte vedlikehold av driftsmidler kostnadsføres løpende under driftskostnader, mens påkostninger eller forbedringer tillegges driftsmidlets kostpris og avskrives i takt med driftsmidlet. Dersom gjenvinnbart beløp av driftsmiddelet er lavere enn balanseført verdi foretas nedskrivning til gjenvinnbart beløp. Gjenvinnbart beløp er det høyeste av netto salgsverdi og verdi i bruk. Verdi i bruk er nåverdien av de fremtidige kontantstrømmene som eiendelen forventes å generere.

Skatter

Skattekostnaden i resultatregnskapet omfatter både periodens betalbare skatt og endring i utsatt skatt. Utsatt skatt er beregnet med 22% på grunnlag av de midlertidige forskjeller som eksisterer mellom regnskapsmessige og skattemessige verdier, samt ligningsmessig underskudd til fremføring ved utgangen av regnskapsåret. Skatteøkende og skattereduserende midlertidige forskjeller som reverserer eller kan reversere i samme periode er utlignet og nettoført. Netto utsatt skattefordel balanseføres i den grad det er sannsynlig at denne kan bli nyttiggjort.



Tranamarka Energipark AS

BankID Signing
Stig Myhr
2022-05-30

BankID Signing
Odd Arild Gaundal
2022-05-30

Noter til regnskapet for 2021

Note 2 - Lønnskostnader, antall ansatte, lån til ansatte og godtgjørelse til revisor

Lønnskostnader	2021	2020
Lønninger	25 622	0
Arbeidsgiveravgift	3 613	0
Andre ytelser	796	0
Sum	<u>30 031</u>	<u>0</u>

Selskapet har i regnskapsåret sysselsatt totalt 0,1 årsverk.

Ytelser til ledende personer

Daglig leder har ikke lønn fra selskapet, da han er innleid. Det er ikke utbetalt godtgjørelse til styret i 2021.

Selskapet er ikke pliktig til å ha tjenestepensjonsordning etter lov om obligatorisk tjenestepensjon.

Note 3 - Varige driftsmidler

	Tomter, bygninger og annen eiendom	Maskiner og anlegg	Sum
Anskaffelseskost 01.01.2021	507 946	1 874 716	2 382 662
Tilgang kjøpte driftsmidler	256 000	57 642	313 642
Anskaffelseskost 31.12.2021	<u>763 946</u>	<u>1 932 358</u>	<u>2 696 304</u>
Akk.avskrivning 31.12.2021	-276 435	-1 303 901	-1 580 336
Balanseført pr. 31.12.2021	<u>487 511</u>	<u>628 457</u>	<u>1 115 968</u>
Årets avskrivninger	21 489	78 713	100 202
Økonomisk levetid	30 år	5 år	
Avskrivningsplan	Lineær	Lineær	

Note 4 - Aksjekapital og aksjonærinformasjon

Aksjekapitalen består av:

	Antall	Pålydende	Balanseført
Ordinære aksjer	250	6 000	1 500 000

Oversikt over aksjonærene i selskapet pr. 31.12:

	Ordinære aksjer	Eier- andel	Stemme- andel
Oksås AS	125	50 %	50 %
Myhr EI-Consult AS	125	50 %	50 %
Sum	<u>250</u>	<u>100 %</u>	<u>100 %</u>

Daglig leder og styremedlem Odd Arild Gaundal eier 100% aksjene i Oksås AS og styreleder Stig Myhr eier 100% av aksjene i Myhr EI-Consult AS.



Tranamarka Energipark AS

BankID Signing
Stig Myhr
2022-05-30

BankID Signing
Odd Arild Gaundal
2022-05-30

Noter til regnskapet for 2021

Note 5 - Egenkapital

	Aksjekapital	Udekket tap	Sum
Egenkapital 01.01.	1 500 000	-512 017	987 983
Årsresultat	0	107 627	107 627
Egenkapital 31.12.	1 500 000	-404 390	1 095 610

Note 6 - Mellomværende aksjonær

	2021	2020
Annen kortsiktig gjeld		
Gjeld til Odd Arild Gaundal	-63 952	-109 987

Note 7 - Skatt

Årets skattekostnad fordeler seg på:

	2021	2020
Endring utsatt skatt	30 357	2 398
Årets totale skattekostnad	30 357	2 398

Beregning av årets skattegrunnlag:

	2021	2020
Ordinært resultat før skattekostnad	137 984	10 897
Endring i midlertidige forskjeller	42 204	70 143
Alminnelig inntekt	180 188	81 040
Anvendt fremførbart underskudd	-180 188	-81 040
Årets skattegrunnlag	0	0

Oversikt over midlertidige forskjeller

	2021	2020
Driftsmidler inkl goodwill	566 417	626 821
Utestående fordringer	0	-18 200
Sum	566 417	608 621
Akkumulert fremførbart underskudd før konsernbidrag	-296 791	-476 979
Netto midlertidige forskjeller pr 31.12	269 626	131 642

Utsatt skatt (22%)	59 318	28 961
--------------------	--------	--------

Forklaring til hvorfor årets skattekostnad ikke utgjør 22% av resultat før skatt

	2021
22% skatt av resultat før skatt	30 357
Beregnet skattekostnad	30 357

Effektiv skattesats *) 22 %

*) Skattekostnad i forhold til resultat før skatt