



## ÅRSREGNSKAPET FOR REGNSKAPSÅRET 2022 - GENERELL INFORMASJON

### Enheten

Organisasjonsnummer: 998 688 957  
Organisasjonsform: Aksjeselskap  
Foretaksnavn: MANNDALEN BYGG AS  
Forretningsadresse: Garver Hansens vei 4  
9144 SAMUELSBERG

### Regnskapsår

Årsregnskapets periode: 01.01.2022 - 31.12.2022

### Konsern

Morselskap i konsern: Nei

### Regnskapsregler

Regler for små foretak benyttet: Ja  
Benyttet ved utarbeidelsen av årsregnskapet til selskapet: Regnskapslovens alminnelige regler

### Årsregnskapet fastsatt av kompetent organ

Bekreftet av representant for selskapet: Sindre Aleksander Larsen  
Dato for fastsettelse av årsregnskapet: 28.06.2023

### Grunnlag for avgivelse

År 2022: Årsregnskapet er elektronisk innlevert  
År 2021: Tall er hentet fra elektronisk innlevert årsregnskap fra 2022

*Det er ikke krav til at årsregnskapet m.v. som sendes til Regnskapsregisteret er undertegnet. Kontrollen på at dette er utført ligger hos revisor/enhetens øverste organ. Sikkerheten ivaretas ved at innsender har rolle/rettighet for innsending av årsregnskapet via Altinn, og ved at det bekreftes at årsregnskapet er fastsatt av kompetent organ.*

Brønnøysundregistrene, 28.06.2024



## Resultatregnskap

Beløp i: NOK	Note	2022	2021
<b>RESULTATREGNSKAP</b>			
<b>Inntekter</b>			
Salgsinntekt		11 057 831	12 165 725
Annen driftsinntekt		80 785	100 160
<b>Sum inntekter</b>		<b>11 138 616</b>	<b>12 265 885</b>
<b>Kostnader</b>			
Endring i beholdning av varer under tilvirkning og ferdig tilvirkede varer		82	
Varekostnad		7 082 397	7 786 788
Lønnskostnad	1	1 625 381	1 801 239
Avskrivning av driftsmidler og immaterielle eiendeler	2	181 926	135 995
Annen driftskostnad		1 516 268	1 773 449
<b>Sum kostnader</b>		<b>10 406 053</b>	<b>11 497 471</b>
<b>Driftsresultat</b>		<b>732 563</b>	<b>768 414</b>
<b>Finansinntekter og finanskostnader</b>			
Annen renteinntekt		9 761	28 347
Annen finansinntekt		10 000	
<b>Sum finansinntekter</b>		<b>19 761</b>	<b>28 347</b>
Annen rentekostnad		12 492	24 778
Annen finanskostnad		10 155	
<b>Sum finanskostnader</b>		<b>22 647</b>	<b>24 778</b>
<b>Netto finans</b>		<b>-2 885</b>	<b>3 569</b>
<b>Ordinært resultat før skattekostnad</b>		<b>729 678</b>	<b>771 984</b>
Skattekostnad på resultat	3	58 429	184 364
<b>Ordinært resultat etter skattekostnad</b>		<b>671 249</b>	<b>587 620</b>
<b>Årsresultat</b>		<b>671 249</b>	<b>587 620</b>
<b>Årsresultat etter minoritetsinteresser</b>		<b>671 249</b>	<b>587 620</b>



## Resultatregnskap

<b>Beløp i: NOK</b>	<b>Note</b>	<b>2022</b>	<b>2021</b>
<b>Totalresultat</b>		<b>671 249</b>	<b>587 620</b>
<b>Overføringer og disponeringer</b>			
Overført annen egenkapital		671 249	587 620
<b>Sum overføringer og disponeringer</b>		<b>671 249</b>	<b>587 620</b>



## Balanse

Beløp i: NOK	Note	2022	2021
<b>BALANSE - EIENDELER</b>			
<b>Anleggsmidler</b>			
<b>Immaterielle eiendeler</b>			
Utsatt skattefordel	3	7 709	
<b>Sum immaterielle eiendeler</b>		<b>7 709</b>	
<b>Varige driftsmidler</b>			
Tomter, bygninger o.a. fast eiendom	2		
Maskiner og anlegg	2	145 406	183 206
Skip og flytende installasjoner	2		
Driftsløsøre, inventar o.a. utstyr	2	406 041	371 758
<b>Sum varige driftsmidler</b>	<b>2</b>	<b>551 447</b>	<b>554 964</b>
<b>Sum anleggsmidler</b>		<b>559 156</b>	<b>554 964</b>
<b>Omløpsmidler</b>			
<b>Varer</b>			
<b>Sum varer</b>		<b>3 949 258</b>	<b>4 727 950</b>
<b>Fordringer</b>			
Kundefordringer		668 922	726 804
Andre kortsiktige fordringer		4 477	
Konsernfordringer		552 588	
<b>Sum fordringer</b>		<b>1 225 987</b>	<b>726 804</b>
<b>Investeringer</b>			
Aksjer og andeler i foretak i samme konsern		50 000	50 000
<b>Sum investeringer</b>		<b>50 000</b>	<b>50 000</b>
<b>Bankinnskudd, kontanter og lignende</b>			
Bankinnskudd, kontanter o.l.		605 419	606 637
<b>Sum bankinnskudd, kontanter og lignende</b>		<b>605 419</b>	<b>606 637</b>
<b>Sum omløpsmidler</b>		<b>5 830 664</b>	<b>6 111 391</b>
<b>SUM EIENDELER</b>		<b>6 389 820</b>	<b>6 666 355</b>



## Balanse

Beløp i: NOK	Note	2022	2021
<b>BALANSE - EGENKAPITAL OG GJELD</b>			
<b>Egenkapital</b>			
<b>Innskutt egenkapital</b>			
Aksjekapital		400 000	400 000
<b>Sum innskutt egenkapital</b>		<b>400 000</b>	<b>400 000</b>
<b>Opptjent egenkapital</b>			
Annen egenkapital		4 681 264	4 010 015
<b>Sum opptjent egenkapital</b>		<b>4 681 264</b>	<b>4 010 015</b>
<b>Sum egenkapital</b>		<b>5 081 264</b>	<b>4 410 015</b>
<b>Gjeld</b>			
<b>Langsiktig gjeld</b>			
Utsatt skatt	3		
<b>Annen langsiktig gjeld</b>			
Gjeld til kredittinstitusjoner		291 645	363 081
<b>Sum annen langsiktig gjeld</b>		<b>291 645</b>	<b>363 081</b>
<b>Sum langsiktig gjeld</b>		<b>291 645</b>	<b>363 081</b>
<b>Kortsiktig gjeld</b>			
Leverandørgjeld		655 862	1 419 605
Betalbar skatt	3	66 138	184 364
Skyldig offentlige avgifter		63 147	100 397
Annen kortsiktig gjeld		231 764	188 893
<b>Sum kortsiktig gjeld</b>		<b>1 016 911</b>	<b>1 893 258</b>
<b>Sum gjeld</b>		<b>1 308 556</b>	<b>2 256 339</b>
<b>SUM EGENKAPITAL OG GJELD</b>		<b>6 389 820</b>	<b>6 666 355</b>



## Brønnøysundregistrene

### ÅRSREGNSKAP FOR REGNSKAPSÅRET 2022 - GENERELL INFORMASJON

Journalnummer: 2023 591499

#### Enheten

Organisasjonsnummer: 998 688 957  
Organisasjonsform: Aksjeselskap  
Foretaksnavn: MANNDALEN BYGG AS  
Forretningsadresse: Garver Hansens vei 4  
9144 SAMUELSBERG

#### Regnskapsår

Årsregnskapets periode: 01.01.2022 - 31.12.2022

#### Konsern

Morselskap i konsern: Nei

#### Regnskapsregler

Regler for små foretak benyttet: Ja  
Benyttet ved utarbeidelsen av  
årsregnskapet til selskapet: Regnskapslovens alminnelige regler

#### Årsregnskapet fastsatt av kompetent organ

Bekreftet av representant for selskapet: Sindre Aleksander Larsen  
Dato for fastsettelse av årsregnskapet: 28.06.2023

#### Revisjon

Årsregnskapet er utarbeidet av ekstern  
autorisert regnskapsfører: Ja  
Ekstern autorisert regnskapsfører har i  
løpet av regnskapsåret bistått ved den  
løpende regnskapsføringen eller utført  
andre tjenester for selskapet enn å  
utarbeide årsregnskapet: Ja

#### Grunnlag for avgivelse

År 2022: Årsregnskap er elektronisk innlevert.  
År 2021: Tall er hentet fra elektronisk innlevert årsregnskap fra 2022.

*Det er ikke krav til at årsregnskapet m.v. som sendes til Regnskapsregisteret er undertegnet. Kontrollen på at dette er utført ligger hos revisor/enhetens øverste organ. Sikkerheten ivaretas ved at innsender har rolle/rettighet for innsending av årsregnskapet via Altinn, og ved at det bekreftes at årsregnskapet er fastsatt av kompetent organ.*

Brønnøysundregistrene, 19.07.2023



Organisasjonsnr: 998 688 957  
MANNDALEN BYGG AS

## RESULTATREGNSKAP

Beløp i: NOK	Note	2022	2021
<b>RESULTATREGNSKAP</b>			
<b>Inntekter</b>			
Salgsinntekt		11 057 831	12 165 725
Annen driftsinntekt		80 785	100 160
<b>Sum inntekter</b>		<b>11 138 616</b>	<b>12 265 885</b>
<b>Kostnader</b>			
Endring i beholdning av varer under tilvirkning og ferdig tilvirkede varer		82	
Varekostnad		7 082 397	7 786 788
Lønnskostnad	1	1 625 381	1 801 239
Avskrivning av driftsmidler og immaterielle eiendeler	2	181 926	135 995
Annen driftskostnad		1 516 268	1 773 449
<b>Sum kostnader</b>		<b>10 406 053</b>	<b>11 497 471</b>
<b>Driftsresultat</b>		<b>732 563</b>	<b>768 414</b>
<b>Finansinntekter og finanskostnader</b>			
Annen renteinntekt		9 761	28 347
Annen finansinntekt		10 000	
<b>Sum finansinntekter</b>		<b>19 761</b>	<b>28 347</b>
Annen rentekostnad		12 492	24 778
Annen finanskostnad		10 155	
<b>Sum finanskostnader</b>		<b>22 647</b>	<b>24 778</b>
<b>Netto finans</b>		<b>-2 885</b>	<b>3 569</b>
<b>Ordinært resultat før skattekostnad</b>			
Skattekostnad på resultat	3	729 678	771 984
<b>Ordinært resultat etter skattekostnad</b>		<b>58 429</b>	<b>184 364</b>
<b>Årsresultat</b>		<b>671 249</b>	<b>587 620</b>
<b>Årsresultat etter minoritetsinteresser</b>		<b>671 249</b>	<b>587 620</b>
<b>Totalresultat</b>		<b>671 249</b>	<b>587 620</b>
<b>Overføringer og disponeringer</b>			
Overført annen egenkapital		671 249	587 620
<b>Sum overføringer og disponeringer</b>		<b>671 249</b>	<b>587 620</b>





Organisasjonsnr: 998 688 957  
MANNDALEN BYGG AS

## BALANSE

Beløp i: NOK	Note	2022	2021
<b>BALANSE - EIENDELER</b>			
<b>Anleggsmidler</b>			
<b>Immaterielle eiendeler</b>			
Utsatt skattefordel	3	7 709	
<b>Sum immaterielle eiendeler</b>		<b>7 709</b>	
<b>Varige driftsmidler</b>			
Tomter, bygninger o.a. fast eiendom	2		
Maskiner og anlegg	2	145 406	183 206
Skip og flytende installasjoner	2		
Driftsløsøre, inventar o. a. utstyr	2	406 041	371 758
<b>Sum varige driftsmidler</b>	<b>2</b>	<b>551 447</b>	<b>554 964</b>
<b>Sum anleggsmidler</b>		<b>559 156</b>	<b>554 964</b>
<b>Omløpsmidler</b>			
<b>Varer</b>			
<b>Sum varer</b>		<b>3 949 258</b>	<b>4 727 950</b>
<b>Fordringer</b>			
Kundefordringer		668 922	726 804
Andre kortsiktige fordringer		4 477	
Konsernfordringer		552 588	
<b>Sum fordringer</b>		<b>1 225 987</b>	<b>726 804</b>
<b>Investeringer</b>			
Aksjer og andeler i foretak i samme konsern		50 000	50 000
<b>Sum investeringer</b>		<b>50 000</b>	<b>50 000</b>
<b>Bankinnskudd, kontanter og lignende</b>			
Bankinnskudd, kontanter o. l.		605 419	606 637
<b>Sum bankinnskudd, kontanter og lignende</b>		<b>605 419</b>	<b>606 637</b>
<b>Sum omløpsmidler</b>		<b>5 830 664</b>	<b>6 111 391</b>
<b>SUM EIENDELER</b>		<b>6 389 820</b>	<b>6 666 355</b>
<b>BALANSE - EGENKAPITAL OG GJELD</b>			



<b>Egenkapital</b>		
<b>Innskutt egenkapital</b>		
Aksjekapital	400 000	400 000
<b>Sum innskutt egenkapital</b>	<b>400 000</b>	<b>400 000</b>
<b>Opptjent egenkapital</b>		
Annen egenkapital	4 681 264	4 010 015
<b>Sum opptjent egenkapital</b>	<b>4 681 264</b>	<b>4 010 015</b>
<b>Sum egenkapital</b>	<b>5 081 264</b>	<b>4 410 015</b>
<b>Gjeld</b>		
<b>Langsiktig gjeld</b>		
Utsatt skatt	3	
<b>Annen langsiktig gjeld</b>		
Gjeld til		
kredittinstitusjoner	291 645	363 081
<b>Sum annen langsiktig gjeld</b>	<b>291 645</b>	<b>363 081</b>
<b>Sum langsiktig gjeld</b>	<b>291 645</b>	<b>363 081</b>
<b>Kortsiktig gjeld</b>		
Leverandørgjeld	655 862	1 419 605
Betalbar skatt	66 138	184 364
Skyldig offentlige avgifter	63 147	100 397
Annen kortsiktig gjeld	231 764	188 893
<b>Sum kortsiktig gjeld</b>	<b>1 016 911</b>	<b>1 893 258</b>
<b>Sum gjeld</b>	<b>1 308 556</b>	<b>2 256 339</b>
<b>SUM EGENKAPITAL OG GJELD</b>	<b>6 389 820</b>	<b>6 666 355</b>



Organisasjonsnr: 998 688 957  
MANNDALEN BYGG AS

NOTEOPPLYSNINGER - SELSKAP - alle poster oppgitt i hele tall

**Note**

1

Antall årsverk i regnskapsåret  
4.00

Sum Beløp

Balanseført verdi 31.12. Varige driftsmidler Immaterielle eiend.

**Konsernregnskap**

Morselskapet sitt navn

Forretningskontor for morselskapet

**Begrunnelse for at datterselskap er utelatt fra konsolideringen**

Samlet beløp - tilknyttet selskap Årets Fjorårets

Samlet beløp - foretak i samme konsern Årets Fjorårets


Samlet beløp - foretak i samme konsern Årets Fjorårets


Samlet beløp - felles kontrollert virksomhet Årets Fjorårets


Pantstillelse Beløp

Beholdning av egne aksjer Antall Pålydende Andel av aksjek.



 BankID Signing  
Odd Steinar Larsen  
2023-06-26

 BankID Signing  
Sindre Aleksander Larsen  
2023-06-27

 BankID Signing  
Heidi Merete Johansen Larsen  
2023-06-27

# Årsregnskap 2022 for Manndalen Bygg AS

Org.nr. 998 688 957

**Utarbeidet av:**  
DM Consult AS  
Autorisert regnskapsførerselskap  
Kåfjorddalsveien 10  
9147 BIRTAVARRE  
Org.nr. 981 110 943



### RESULTATREGNSKAP

#### MANNDALEN BYGG AS

DRIFTSINNEKTER OG DRIFTSKOSTNADER	Note	2022	2021
Salgsinntekt		11 057 831	12 165 725
Annen driftsinntekt		80 785	100 160
<b>Sum driftsinntekter</b>		<b>11 138 616</b>	<b>12 265 885</b>
Varekostnad		7 082 397	7 786 788
End. beh. varer u.tilv. og ferdigvarer		82	0
Lønnskostnad	1	1 625 381	1 801 239
Avskrivning av driftsmidler og immaterielle eiendeler	2	181 926	135 995
Annen driftskostnad		1 516 268	1 773 449
<b>Sum driftskostnader</b>		<b>10 406 053</b>	<b>11 497 471</b>
<b>Driftsresultat</b>		<b>732 563</b>	<b>768 414</b>
<b>FINANSINNEKTER OG FINANSKOSTNADER</b>			
Annen renteinntekt		9 761	28 347
Annen finansinntekt		10 000	0
Annen rentekostnad		12 492	24 778
Annen finanskostnad		10 155	0
<b>Resultat av finansposter</b>		<b>-2 885</b>	<b>3 569</b>
Resultat før skattekostnad		729 678	771 984
Skattekostnad på resultat	3	58 429	184 364
<b>Årsresultat</b>		<b>671 249</b>	<b>587 620</b>
<b>OVERFØRINGER</b>			
Overført annen egenkapital		671 249	587 620
<b>Sum overføringer</b>		<b>671 249</b>	<b>587 620</b>



### BALANSE

#### MANNDALEN BYGG AS

EIENDELER	Note	2022	2021
<b>ANLEGGSMIDLER</b>			
<b>IMMATERIELLE EIENDELER</b>			
Utsatt skattefordel	3	7 709	0
<b>Sum immaterielle eiendeler</b>		<b>7 709</b>	<b>0</b>
<b>VARIGE DRIFTSMIDLER</b>			
Maskiner og anlegg	2	145 406	183 206
Driftsløsøre, inventar o.a. utstyr	2	406 041	371 758
<b>Sum varige driftsmidler</b>	<b>2</b>	<b>551 447</b>	<b>554 964</b>
<b>FINANSIELLE ANLEGGSMIDLER</b>			
<b>Sum anleggsmidler</b>		<b>559 156</b>	<b>554 964</b>
<b>OMLØPSMIDLER</b>			
Lager av varer og annen beholdning		3 949 258	4 727 950
<b>FORDRINGER</b>			
Kundefordringer		668 922	726 804
Andre kortsiktige fordringer		4 477	0
Konsernfordringer		552 588	0
<b>Sum fordringer</b>		<b>1 225 987</b>	<b>726 804</b>
<b>INVESTERINGER</b>			
Aksjer og andeler i foretak i samme konsern		50 000	50 000
<b>Sum investeringer</b>		<b>50 000</b>	<b>50 000</b>
Bankinnskudd, kontanter o.l.		605 419	606 637
<b>Sum omløpsmidler</b>		<b>5 830 664</b>	<b>6 111 391</b>
<b>Sum eiendeler</b>		<b>6 389 820</b>	<b>6 666 355</b>



### BALANSE

#### MANNDALEN BYGG AS

EGENKAPITAL OG GJELD	Note	2022	2021
<b>EGENKAPITAL</b>			
<b>INNSKUTT EGENKAPITAL</b>			
Aksjekapital		400 000	400 000
<b>Sum innskutt egenkapital</b>		<b>400 000</b>	<b>400 000</b>
<b>OPPTJENT EGENKAPITAL</b>			
Annen egenkapital		4 681 264	4 010 015
<b>Sum opptjent egenkapital</b>		<b>4 681 264</b>	<b>4 010 015</b>
<b>Sum egenkapital</b>		<b>5 081 264</b>	<b>4 410 015</b>
<b>GJELD</b>			
<b>AVSETNING FOR FORPLIKTELSER</b>			
<b>ANNEN LANGSIKTIG GJELD</b>			
Gjeld til kredittinstitusjoner		291 645	363 081
<b>Sum annen langsiktig gjeld</b>		<b>291 645</b>	<b>363 081</b>
<b>KORTSIKTIG GJELD</b>			
Leverandørgjeld		655 862	1 419 605
Betalbar skatt	3	66 138	184 364
Skyldig offentlige avgifter		63 147	100 397
Annen kortsiktig gjeld		231 764	188 893
<b>Sum kortsiktig gjeld</b>		<b>1 016 911</b>	<b>1 893 258</b>
<b>Sum gjeld</b>		<b>1 308 556</b>	<b>2 256 339</b>
<b>Sum egenkapital og gjeld</b>		<b>6 389 820</b>	<b>6 666 355</b>

Samuelsberg, 26.06.2023  
Styret i Manndalen Bygg AS

Odd Steinar Larsen  
styreleder

Heidi Merete Johansen Larsen  
styremedlem

Sindre Aleksander Larsen  
styremedlem/daglig leder



## Regnskapsprinsipper

Årsregnskapet er satt opp i samsvar med regnskapsloven og NRS 8 - God regnskapsskikk for små foretak.

## DRIFTSINNTEKTER

Inntektsføring ved salg av varer skjer på leveringstidspunktet. Tjenester inntektsføres etter hvert som de leveres.

## SKATT

Skattekostnaden i resultatregnskapet omfatter både periodens betalbare skatt og endring i utsatt skatt. Utsatt skatt er beregnet med 22 % på grunnlag av de midlertidige forskjeller som eksisterer mellom regnskapsmessige og skattemessige verdier, samt ligningsmessig underskudd til fremføring ved utgangen av regnskapsåret. Skatteøkende og skattereduserende midlertidige forskjeller som reverserer eller kan reverseres i samme periode er utlignet og nettoført.

## KLASSIFISERING OG VURDERING AV ANLEGGSMIDLER

Anleggsmidler omfatter eiendeler bestemt til varig eie og bruk. Anleggsmidler er vurdert til anskaffelseskost. Varige driftsmidler balanseføres og avskrives over driftsmidlets økonomiske levetid. Avskrivningsperioden for fast eiendom anskaffet etter 2009 er dekomponert i en del som gjelder råbygget og en del som gjelder faste tekniske installasjoner. Varige driftsmidler nedskrives til gjenvinnbart beløp ved verdifall som forventes ikke å være forbigående. Gjenvinnbart beløp er det høyeste av netto salgsverdi og verdi i bruk. Verdi i bruk er nåverdi av fremtidige kontantstrømmer knyttet til eiendelen. Nedskrivningen reverseres når grunnlaget for nedskrivningen ikke lenger er til stede.

## KLASSIFISERING OG VURDERING AV OMLØPSMIDLER

Omløpsmidler og kortsiktig gjeld omfatter normalt poster som forfaller til betaling innen ett år etter balansedagen, samt poster som knytter seg til varekretsløpet. Omløpsmidler vurderes til laveste verdi av anskaffelseskost og virkelig verdi.

## VARER

Varer er vurdert til det laveste av anskaffelseskost og netto salgsverdi.

## FORDRINGER

Kundefordringer og andre fordringer oppføres til pålydende etter fradrag for avsetning til forventet tap. Avsetning til tap gjøres på grunnlag av en individuell vurdering av de enkelte fordringene.

## Note 1 Lønnskostnader og antall årsverk

### LØNSKOSTNADER

	2022	2021
Lønninger	1 569 505	1 690 916
Pensjonskostnader	48 470	111 245
Andre ytelser	7 288	-922
<b>Sum</b>	<b>1 625 263</b>	<b>1 801 239</b>

Selskapet har i 2022 sysselsatt 4 årsverk. Selskapet er pliktig til å ha en obligatorisk tjenestepensjonsavtale og har opprettet dette iht. lowerket.



## Note 2 Anleggsmidler

	Maskiner og anlegg	Driftsløsøre, inventar ol.	Sum
Anskaffelseskost pr. 01.01.22	190 120	669 408	859 528
+ Tilgang kjøpte driftsmidler	100 000	78 409	178 409
= <b>Anskaffelseskost 31.12.22</b>	<b>290 120</b>	<b>747 817</b>	<b>1 037 937</b>
Akkumulerte avskrivninger 31.12.22	79 169	407 352	486 521
= <b>Bokført verdi 31.12.22</b>	<b>210 951</b>	<b>340 465</b>	<b>551 416</b>
Årets ordinære avskrivninger	41 333	140 623	181 956
Økonomisk levetid	5 år	3-5 år	

## Note 3 Skatt

Årets skattekostnad	2022	2021
Resultatført skatt på ordinært resultat:		
Betalbar skatt	66 138	184 364
Endring i utsatt skattefordel	-7 709	0
<b>Skattekostnad ordinært resultat</b>	<b>58 429</b>	<b>184 364</b>
Skattepliktig inntekt:		
Resultat før skatt	729 678	771 984
Permanente forskjeller	-9 644	-27 413
Endring i midlertidige forskjeller	-419 407	93 449
<b>Skattepliktig inntekt</b>	<b>300 627</b>	<b>838 020</b>
Betalbar skatt i balansen:		
Betalbar skatt på årets resultat	66 138	184 364
<b>Sum betalbar skatt i balansen</b>	<b>66 138</b>	<b>184 364</b>

Skatteeffekten av midlertidige forskjeller som har gitt opphav til utsatt skatt og utsatte skattefordeler, spesifisert på typer av midlertidige forskjeller

	2022	2021	Endring
Varige driftsmidler	16 094	49 438	33 344
Fordringer	-51 133	-503 884	-452 751
<b>Sum</b>	<b>-35 040</b>	<b>-454 446</b>	<b>-419 406</b>
<b>Grunnlag for utsatt skattefordel</b>	<b>-35 040</b>	<b>-454 446</b>	<b>-419 406</b>
<b>Utsatt skattefordel (22 %)</b>	<b>-7 709</b>	<b>-99 978</b>	<b>-92 269</b>



Til generalforsamlingen i Manndalen Bygg AS

## Uavhengig revisors beretning

### Konklusjon

Vi har revidert årsregnskapet for Manndalen Bygg AS som viser et overskudd på NOK 671 249. Årsregnskapet består av balanse per 31. desember 2022, resultatregnskap for regnskapsåret avsluttet per denne datoen og noter til årsregnskapet, herunder et sammendrag av viktige regnskapsprinsipper.

Etter vår mening

- oppfyller årsregnskapet gjeldende lovkrav, og
- gir årsregnskapet et rettviseende bilde av selskapets finansielle stilling per 31. desember 2022, og av dets resultater for regnskapsåret avsluttet per denne datoen i samsvar med regnskapslovens regler og god regnskapsskikk i Norge.

### Grunnlag for konklusjonen

Vi har gjennomført revisjonen i samsvar med International Standards on Auditing (ISA-ene). Våre oppgaver og plikter i henhold til disse standardene er beskrevet nedenfor under *Revisors oppgaver og plikter ved revisjonen av årsregnskapet*. Vi er uavhengige av selskapet i samsvar med kravene i relevante lover og forskrifter i Norge og International Code of Ethics for Professional Accountants (inkludert internasjonale uavhengighetsstandarder) utstedt av International Ethics Standards Board for Accountants (IESBA-reglene), og vi har overholdt våre øvrige etiske forpliktelser i samsvar med disse kravene. Innhentet revisjonsbevis er etter vår vurdering tilstrekkelig og hensiktsmessig som grunnlag for vår konklusjon.

### Styrets og daglig leders ansvar for årsregnskapet

Styret og daglig leder (ledelsen) er ansvarlige for å utarbeide årsregnskapet og for at det gir et rettviseende bilde i samsvar med regnskapslovens regler og god regnskapsskikk i Norge. Ledelsen er også ansvarlig for slik internkontroll som den finner nødvendig for å kunne utarbeide et årsregnskap som ikke inneholder vesentlig feilinformasjon, verken som følge av misligheter eller utilsiktede feil.

Ved utarbeidelsen av årsregnskapet må ledelsen ta standpunkt til selskapets evne til fortsatt drift og opplyse om forhold av betydning for fortsatt drift. Forutsetningen om fortsatt drift skal legges til grunn for årsregnskapet så lenge det ikke er sannsynlig at virksomheten vil bli avviklet.

### Revisors oppgaver og plikter ved revisjonen av årsregnskapet

Vårt mål er å oppnå betryggende sikkerhet for at årsregnskapet som helhet ikke inneholder vesentlig feilinformasjon, verken som følge av misligheter eller utilsiktede feil, og å avgi en revisjonsberetning som inneholder vår konklusjon. Betryggende sikkerhet er en høy grad av sikkerhet, men ingen garanti for at en revisjon utført i samsvar med ISA-ene, alltid vil avdekke vesentlig feilinformasjon.

[www.esrevisjon.no](http://www.esrevisjon.no)  
[post@esrevisjon.no](mailto:post@esrevisjon.no)

ES Revisjon AS  
Hans Egedes Gate 19, 9406 Harstad  
Foretaksnummer: 997 820 266 MVA  
Godkjent revisjonsselskap – Autorisert regnskapsførerselskap

Telefon: 970 68500



Feilinformasjon kan oppstå som følge av misligheter eller utilsiktede feil. Feilinformasjon er å anse som vesentlig dersom den enkeltvis eller samlet med rimelighet kan forventes å påvirke de økonomiske beslutningene som brukerne foretar på grunnlag av årsregnskapet.

For videre beskrivelse av revisors oppgaver og plikter vises det til:  
<https://revisorforeningen.no/revisjonsberetninger>

Harstad, 27. juni 2023  
**ES Revisjon AS**

Tone Ulvang  
Statsautorisert revisor