



ÅRSREGNSKAPET FOR REGNSKAPSÅRET 2023 - GENERELL INFORMASJON

Enheten

Organisasjonsnummer:	929 358 694
Organisasjonsform:	Aksjeselskap
Foretaksnavn:	XLC HOLDING AS
Forretningsadresse:	Jåttåflaten 11 4020 STAVANGER

Regnskapsår

Årsregnskapets periode:	01.01.2023 - 31.12.2023
-------------------------	-------------------------

Konsern

Morselskap i konsern:	Ja
Konsernregnskap lagt ved:	Nei

Regnskapsregler

Regler for små foretak benyttet:	Ja
Benyttet ved utarbeidelsen av årsregnskapet til selskapet:	Regnskapslovens alminnelige regler

Årsregnskapet fastsatt av kompetent organ

Bekreftet av representant for selskapet:	SANDNES REGNSKAP AS
Dato for fastsettelse av årsregnskapet:	16.03.2024

Grunnlag for avgivelse

År 2023: Årsregnskapet er elektronisk innlevert
År 2022: Tall er hentet fra elektronisk innlevert årsregnskap fra 2023

Det er ikke krav til at årsregnskapet m.v. som sendes til Regnskapsregisteret er undertegnet. Kontrollen på at dette er utført ligger hos revisor/enhetens øverste organ. Sikkerheten ivaretas ved at innsender har rolle/rettighet for innsending av årsregnskapet via Altinn, og ved at det bekreftes at årsregnskapet er fastsatt av kompetent organ.

Brønnøysundregistrene, 11.03.2025



Resultatregnskap

Beløp i: NOK	Note	2023	2022
RESULTATREGNSKAP			
Kostnader			
Lønnskostnad	1		
Annen driftskostnad	1	50 301	3 486
Sum kostnader		50 301	3 486
Driftsresultat		-50 301	-3 486
Finansinntekter og finanskostnader			
Inntekt på investering i datterselskap		1 852 849	
Annen finansinntekt			17 890
Sum finansinntekter		1 852 849	17 890
Annen rentekostnad	2	594 611	104 404
Sum finanskostnader		594 611	104 404
Netto finans		1 258 238	-86 514
Ordinært resultat før skattekostnad		1 207 937	-90 000
Skattekostnad på resultat	3	673 373	
Ordinært resultat etter skattekostnad		534 564	-90 000
Årsresultat		534 564	-90 000
Årsresultat etter minoritetsinteresser		534 564	-90 000
Totalresultat		534 564	-90 000
Overføringer og disponeringer			
Konsernbidrag	4		
Udekket tap	4, 4	90 000	-90 000
Avsatt til annen egenkapital	4	444 564	
Sum overføringer og disponeringer		534 564	-90 000



Balanse

Beløp i: NOK	Note	2023	2022
BALANSE - EIENDELER			
Anleggsmidler			
Immaterielle eiendeler			
Utsatt skattefordel	3		
Finansielle anleggsmidler			
Investering i datterselskap	5	21 131 016	19 940 000
Investering i annet foretak i samme konsern	5		
Sum finansielle anleggsmidler		21 131 016	19 940 000
Sum anleggsmidler		21 131 016	19 940 000
Omløpsmidler			
Varer			
Fordringer			
Konsernfordringer		1 960 739	107 890
Sum fordringer		1 960 739	107 890
Investeringer			
Aksjer og andeler i foretak i samme konsern	5		
Bankinnskudd, kontanter og lignende			
Bankinnskudd, kontanter o.l.		192 847	711
Sum bankinnskudd, kontanter og lignende		192 847	711
Sum omløpsmidler		2 153 586	108 601
SUM EIENDELER		23 284 602	20 048 601
BALANSE - EGENKAPITAL OG GJELD			
Egenkapital			
Innskutt egenkapital			
Aksjekapital	4, 6	1 000 000	1 000 000



Balanse

Beløp i: NOK	Note	2023	2022
Beholdning av egne aksjer	6		
Overkurs	4	9 000 000	9 000 000
Sum innskutt egenkapital		10 000 000	10 000 000
Opptjent egenkapital			
Annen egenkapital	4	444 564	
Udekket tap			90 000
Sum opptjent egenkapital		444 564	-90 000
Sum egenkapital		10 444 564	9 910 000
Gjeld			
Langsiktig gjeld			
Utsatt skatt	3		
Annen langsiktig gjeld			
Konvertible lån	2		
Obligasjonslån	2		
Gjeld til kredittinstitusjoner	2	6 933 328	
Langsiktig konserngjeld	2		10 134 404
Sum annen langsiktig gjeld	2	6 933 328	10 134 404
Sum langsiktig gjeld		6 933 328	10 134 404
Kortsiktig gjeld			
Leverandørgjeld		2 619	3 197
Betalbar skatt	3	506 451	
Kortsiktig konserngjeld		5 381 047	1 000
Annen kortsiktig gjeld		16 593	
Sum kortsiktig gjeld		5 906 710	4 197
Sum gjeld		12 840 038	10 138 601
SUM EGENKAPITAL OG GJELD		23 284 602	20 048 601



Brønnøysundregistrene

ÅRSREGNSKAP FOR REGNSKAPSÅRET 2023 - GENERELL INFORMASJON

Journalnummer: 2024 331623

Enheten

Organisasjonsnummer: 929 358 694
Organisasjonsform: Aksjeselskap
Foretaksnavn: XLC HOLDING AS
Forretningsadresse: Jåttåflaten 11
4020 STAVANGER

Regnskapsår

Årsregnskapets periode: 01.01.2023 - 31.12.2023

Konsern

Morselskap i konsern: Ja
Konsernregnskap lagt ved: Nei

Regnskapsregler

Regler for små foretak benyttet: Ja
Benyttet ved utarbeidelsen av
årsregnskapet til selskapet: Regnskapslovens alminnelige regler

Årsregnskapet fastsatt av kompetent organ

Bekreftet av representant for selskapet: SANDNES REGNSKAP AS
Dato for fastsettelse av årsregnskapet: 16.03.2024

Revisjon

Årsregnskapet er utarbeidet av ekstern
autorisert regnskapsfører: Ja
Ekstern autorisert regnskapsfører har i
løpet av regnskapsåret bistått ved den
løpende regnskapsføringen eller utført
andre tjenester for selskapet enn å
utarbeide årsregnskapet: Ja

Grunnlag for avgivelse

År 2023: Årsregnskap er elektronisk innlevert.
År 2022: Tall er hentet fra elektronisk innlevert årsregnskap fra 2023.

Det er ikke krav til at årsregnskapet m.v. som sendes til Regnskapsregisteret er undertegnet. Kontrollen på at dette er utført ligger hos revisor/enhetens øverste organ. Sikkerheten ivaretas ved at innsender har rolle/rettighet for innsending av årsregnskapet via Altinn, og ved at det bekreftes at årsregnskapet er fastsatt av kompetent organ.

Brønnøysundregistrene, 20.03.2024

Brønnøysundregistrene
Postadresse: Postboks 900, 8910 Brønnøysund
Telefon: 75 00 75 00
E-post: firmapost@brreg.no Internett: www.brreg.no
Organisasjonsnummer: 974 760 673



Organisasjonsnr: 929 358 694
XLC HOLDING AS

RESULTATREGNSKAP

Beløp i: NOK	Note	2023	2022
RESULTATREGNSKAP			
Kostnader			
Lønnskostnad	1		
Annen driftskostnad	1	50 301	3 486
Sum kostnader		50 301	3 486
Driftsresultat		-50 301	-3 486
Finansinntekter og finanskostnader			
Inntekt på investering i datterselskap		1 852 849	
Annen finansinntekt			17 890
Sum finansinntekter		1 852 849	17 890
Annen rentekostnad	2	594 611	104 404
Sum finanskostnader		594 611	104 404
Netto finans		1 258 238	-86 514
Ordinært resultat før skattekostnad		1 207 937	-90 000
Skattekostnad på resultat	3	673 373	
Ordinært resultat etter skattekostnad		534 564	-90 000
Årsresultat		534 564	-90 000
Årsresultat etter minoritetsinteresser		534 564	-90 000
Totalresultat		534 564	-90 000
Overføringer og disponeringer			
Konsernbidrag	4		
Udekket tap	4, 4	90 000	-90 000
Avsatt til annen egenkapital	4	444 564	
Sum overføringer og disponeringer		534 564	-90 000



Organisasjonsnr: 929 358 694
XLC HOLDING AS

BALANSE

Beløp i: NOK Note 2023 2022

BALANSE - EIENDELER

Anleggsmidler

Immaterielle eiendeler

Utsatt skattefordel 3

Finansielle anleggsmidler

Investering i datterselskap 5 21 131 016 19 940 000

Investering i annet foretak i samme konsern 5

Sum finansielle anleggsmidler 21 131 016 19 940 000

Sum anleggsmidler 21 131 016 19 940 000

Omløpsmidler

Varer

Fordringer

Konsernfordringer 1 960 739 107 890

Sum fordringer 1 960 739 107 890

Investeringer

Aksjer og andeler i foretak i samme konsern 5

Bankinnskudd, kontanter og lignende

Bankinnskudd, kontanter o. l. 192 847 711

Sum bankinnskudd, kontanter og lignende 192 847 711

Sum omløpsmidler 2 153 586 108 601

SUM EIENDELER 23 284 602 20 048 601

BALANSE - EGENKAPITAL OG GJELD

Egenkapital

Innskutt egenkapital

Aksjekapital 4, 6 1 000 000 1 000 000

Beholdning av egne aksjer 6

Overkurs 4 9 000 000 9 000 000

Sum innskutt egenkapital 10 000 000 10 000 000

Opptjent egenkapital

Annen egenkapital 4 444 564



Udekket tap		90 000
Sum opptjent egenkapital	444 564	-90 000
Sum egenkapital	10 444 564	9 910 000
Gjeld		
Langsiktig gjeld		
Utsatt skatt	3	
Annen langsiktig gjeld		
Konvertible lån	2	
Obligasjonslån	2	
Gjeld til		
kredittinstitusjoner	2	6 933 328
Langsiktig konserngjeld	2	10 134 404
Sum annen langsiktig gjeld	2	10 134 404
Sum langsiktig gjeld	6 933 328	10 134 404
Kortsiktig gjeld		
Leverandørgjeld		2 619
Betalbar skatt	3	506 451
Kortsiktig konserngjeld		5 381 047
Annen kortsiktig gjeld		16 593
Sum kortsiktig gjeld		4 197
Sum gjeld	12 840 038	10 138 601
SUM EGENKAPITAL OG GJELD	23 284 602	20 048 601



Organisasjonsnr: 929 358 694
XLC HOLDING AS

NOTEOPPLYSNINGER - SELSKAP - alle poster oppgitt i hele tall

Note

1

Antall årsverk i regnskapsåret
0.00

Sum Beløp

Balanseført verdi 31.12. Varige driftsmidler Immaterielle eiend.

Konsernregnskap

Morselskapet sitt navn

Forretningskontor for morselskapet

Begrunnelse for at datterselskap er utelatt fra konsolideringen

Samlet beløp - tilknyttet selskap Årets Fjorårets

Samlet beløp - foretak i samme konsern Årets Fjorårets

Samlet beløp - foretak i samme konsern Årets Fjorårets

Samlet beløp - felles kontrollert virksomhet Årets Fjorårets

Pantstillelse Beløp

Beholdning av egne aksjer Antall Pålydende Andel av aksjek.



Kenneth
Statsaut. revisor **Senland**

1

UAVHENGIG REVISORS BERETNING
Til generalforsamlingen i Xlc Holding AS

Uttalelse om revisjonen av årsregnskapet

Konklusjon

Jeg har revidert årsregnskapet for Xlc Holding AS som viser et overskudd på kr 534 564. Årsregnskapet består av balanse per 31. desember 2023, resultatregnskap for regnskapsåret avsluttet per denne datoen og noter til årsregnskapet, herunder et sammendrag av viktige regnskapsprinsipper.

Etter min mening

- oppfyller årsregnskapet gjeldende lovkrav, og
- gir årsregnskapet et rettviseende bilde av selskapets finansielle stilling per 31. desember 2023 og av dets resultater for regnskapsåret avsluttet per denne datoen i samsvar med regnskapslovens regler og god regnskapsskikk i Norge.

Grunnlag for konklusjonen

Jeg har gjennomført revisjonen i samsvar med International Standards on Auditing (ISA-ene). Mine oppgaver og plikter i henhold til disse standardene er beskrevet nedenfor under Revisors oppgaver og plikter ved revisjonen av årsregnskapet. Jeg er uavhengig av selskapet i samsvar med kravene i relevante lover og forskrifter i Norge og International Code of Ethics for Professional Accountants (inkludert internasjonale uavhengighetsstandarder) utstedt av International Ethics Standards Board for Accountants (IESBA-reglene), og jeg har overholdt mine øvrige etiske forpliktelser i samsvar med disse kravene. Innhentet revisjonsbevis er etter min vurdering tilstrekkelig og hensiktsmessig som grunnlag for min konklusjon.

Styret og daglig leders ansvar for årsregnskapet

Styret og daglig leder (ledelsen) er ansvarlig for å utarbeide årsregnskapet og for at det gir et rettviseende bilde i samsvar med regnskapslovens regler og god regnskapsskikk i Norge. Ledelsen er også ansvarlig for slik intern kontroll som den finner nødvendig for å kunne utarbeide et årsregnskap som ikke inneholder vesentlig feilinformasjon, verken som følge av misligheter eller utilsiktede feil.

Ved utarbeidelsen av årsregnskapet må ledelsen ta standpunkt til selskapets evne til fortsatt drift og opplyse om forhold av betydning for fortsatt drift. Forutsetningen om fortsatt drift skal legges til grunn for årsregnskapet så lenge det ikke er sannsynlig at virksomheten vil bli avvirket.

Revisors oppgaver og plikter ved revisjonen av årsregnskapet

Mitt mål er å oppnå betryggende sikkerhet for at årsregnskapet som helhet ikke inneholder vesentlig feilinformasjon, verken som følge av misligheter eller utilsiktede feil, og å avgi en revisjonsberetning som inneholder min konklusjon. Betryggende sikkerhet er en høy grad av sikkerhet, men ingen garanti for at en revisjon utført i samsvar med ISA-ene, alltid vil avdekke vesentlig feilinformasjon.

Welhavens vei 19
4319 Sandnes

Tlf.: 90 47 47 63
E-post: kenneth.senland@lyse.net

Org. nr.: 995 982 226 MVA

Revisorregisternr.: 1020450

Medlem av Den norske Revisorforening



Feilinformasjon kan oppstå som følge av misligheter eller utilsiktede feil. Feilinformasjon er å anse som vesentlig dersom den enkeltvis eller samlet med rimelighet kan forventes å påvirke de økonomiske beslutningene som brukerne foretar på grunnlag av årsregnskapet.

For revisors oppgaver og plikter se: <https://revisorforeningen.no/om-revisjon/revisjonsberetning-revisors-oppgaver-og-plikter/>

Sandnes, 16. mars 2024

Statsautorisert revisor Kenneth Senland

Kenneth Senland

Kenneth Senland
Statsautorisert revisor



	BankID Signing Johannes Helland 2024-03-13
	BankID Signing Øystein Thoresen 2024-03-13
	BankID Signing Dick Tjerswaag Vaule 2024-03-14
	BankID Signing Mads Kverrelund 2024-03-15



Årsregnskap 2023

Xlc Holding AS


Resultatregnskap
Balanse
Noter
Revisjonsberetning



Org.nr.: 929 358 694



 BankID Signing
Johannes Helland
2024-03-13

 BankID Signing
Øystein Thoresen
2024-03-13

 BankID Signing
Dick Tjærsvaag Vaule
2024-03-14

 BankID Signing
Mads Kverrelund
2024-03-15


RESULTATREGNSKAP


XLC HOLDING AS

DRIFTSINNEKTER OG DRIFTSKOSTNADER	Note	11.05.-31.12.2022	
Annen driftskostnad	1	50 301	3 486
Sum driftskostnader		50 301	3 486
Driftsresultat		-50 301	-3 486
FINANSINNEKTER OG FINANSKOSTNADER			
Inntekt på investering i datterselskap		1 852 849	0
Annen finansinntekt		0	17 890
Annen rentekostnad	2	594 611	104 404
Resultat av finansposter		1 258 238	-86 514
Resultat før skattekostnad		1 207 937	-90 000
Skattekostnad på resultat	3	673 373	0
Årsresultat		534 564	-90 000
OVERFØRINGER			
Avsatt til dekning av tidligere udekket tap	4	90 000	0
Avsatt til annen egenkapital	4	444 564	0
Overført til udekket tap	4	0	90 000
Sum overføringer		534 564	-90 000




BALANSE			
XLC HOLDING AS			
EIENDELER	Note	2023	
ANLEGGSMIDLER			
IMMATERIELLE EIENDELER			
VARIGE DRIFTSMIDLER			
FINANSIELLE ANLEGGSMIDLER			
Investeringer i datterselskap	5	21 131 016	19 940 000
Sum finansielle anleggsmidler		21 131 016	19 940 000
Sum anleggsmidler		21 131 016	19 940 000
OMLØPSMIDLER			
FORDRINGER			
Konsernfordringer		1 960 739	107 890
Sum fordringer		1 960 739	107 890
INVESTERINGER			
Bankinnskudd, kontanter o.l.		192 847	711
Sum omløpsmidler		2 153 586	108 601
Sum eiendeler		23 284 602	20 048 601

 BankID Signing
Johannes Helland
2024-03-13

 BankID Signing
Øystein Thoresen
2024-03-13

 BankID Signing
Dick Tjærswaag Vaule
2024-03-14

 BankID Signing
Mads Kverrelund
2024-03-15



BankID Signing
Johannes Helland
2024-03-13

BankID Signing
Øystein Thoresen
2024-03-13

BankID Signing
Dick Tjørswaag Vaule
2024-03-14

BankID Signing
Mads Kverneland
2024-03-15

BALANSE			
XLC HOLDING AS			
	Note	2023	
EGENKAPITAL OG GJELD			
EGENKAPITAL			
INNSKUTT EGENKAPITAL			
Aksjekapital	4, 6	1 000 000	1 000 000
Overkurs	4	9 000 000	9 000 000
Sum innskutt egenkapital		10 000 000	10 000 000
OPPTJENT EGENKAPITAL			
Annen egenkapital	4	444 564	0
Udekket tap		0	-90 000
Sum opptjent egenkapital		444 564	-90 000
Sum egenkapital		10 444 564	9 910 000
GJELD			
AVSETNING FOR FORPLIKTELSE			
ANNEN LANGSIKTIG GJELD			
Gjeld til kredittinstitusjoner	2	6 933 328	0
Langsiktig konserngjeld	2	0	10 134 404
Sum annen langsiktig gjeld	2	6 933 328	10 134 404
KORTSIKTIG GJELD			
Leverandørgjeld		2 619	3 197
Betalbar skatt	3	506 451	0
Konserngjeld		5 381 047	1 000
Annen kortsiktig gjeld		16 593	0
Sum kortsiktig gjeld		5 906 710	4 197
Sum gjeld		12 840 038	10 138 601
Sum egenkapital og gjeld		23 284 602	20 048 601

Stavanger, 14.03.2024
Styret i Xlc Holding AS

Dick Tjørswaag Vaule
styremedlem

Mads Kverneland
styreleder

Johannes Helland
styremedlem

Øystein Thoresen
styremedlem/daglig leder



Xlc Holding AS

Regnskapsprinsipper

Årsregnskapet er satt opp i samsvar med regnskapsloven og NRS 8 - God regnskapsskikk for



SKATT

Skattekostnaden i resultatregnskapet omfatter både periodens betalbare skatt og endring i utsatt skatt. Utsatt skatt er beregnet med 22 % på grunnlag av de midlertidige forskjeller som eksisterer mellom regnskapsmessige og skattemessige verdier, samt ligningsmessig underskudd til fremføring ved utgangen av regnskapsåret. Skatteøkende og skattereduserende midlertidige forskjeller som reverserer eller kan reverseres i samme periode er utlignet og nettoført.

KLASSIFISERING OG VURDERING AV OMLØPSMIDLER

Omløpsmidler og kortsiktig gjeld omfatter normalt poster som forfaller til betaling innen ett år etter balansedagen, samt poster som knytter seg til varekretsløpet. Omløpsmidler vurderes til laveste verdi av anskaffelseskost og virkelig verdi.

AKSJER I DATTERSELSKAP

Datterselskap vurderes etter kostmetoden i selskapsregnskapet. Investeringen er vurdert til anskaffelseskost for aksjene med mindre nedskrivning har vært nødvendig. Det er foretatt nedskrivning til virkelig verdi når verdifall skyldes årsaker som ikke kan forventes å være forbigående og det må anses nødvendig etter god regnskapsskikk. Nedskrivninger er reversert når grunnlaget for nedskrivning ikke lenger er til stede.

Utbytte, konsernbidrag og andre utdelinger fra datterselskap er inntektsført samme år som det er avsatt i givers regnskap. Overstiger utbytte / konsernbidraget andelen av opptjent resultat etter anskaffelsestidspunktet, representerer den overskytende del tilbakebetaling av investert kapital, og utdelingene er fratrukket investeringens verdi i balansen til morselskapet.

FORDRINGER

Kundefordringer og andre fordringer oppføres til pålydende etter fradrag for avsetning til forventet tap. Avsetning til tap gjøres på grunnlag av en individuell vurdering av de enkelte fordringene.

Note 1 Lønnskostnader

Xlc Holding AS har ikke hatt lønns- eller personalkostnader i 2023 og det foreligger heller ingen slike forpliktelser.

Note 2 Langsiktig gjeld

Gjeld som forfaller mer enn fem år etter regnskapsårets slutt

	2023	2022
Gjeld til kredittinstitusjoner	6 933 328	0
Øvrig langsiktig gjeld	0	10 134 404
Sum	6 933 328	10 134 404

Aksjonærene i XLC Holding AS har stilt selgerkreditt i forbindelse med salg av aksjer i XL Container AS. Renter på kreditten påløper med 5 % p.a. Renter for 2023 utgjør kr 223.652. Selgerkreditten ble tilbakebetalt i 2023.



Xlc Holding AS

BankID Signing
Johannes Helland
2024-03-13

BankID Signing
Øystein Thoresen
2024-03-13

BankID Signing
Dick Tjerswaag Vaule
2024-03-14

BankID Signing
Mads Kverrelund
2024-03-15

Note 3 Skatt

Årets skattekostnad	2023	
Resultatført skatt på ordinært resultat:		
Betalbar skatt	673 373	0
Endring i utsatt skattefordel	0	0
Skattekostnad ordinært resultat	673 373	0
Skattepliktig inntekt:		
Resultat før skatt	1 207 937	-90 000
Permanente forskjeller	0	0
Mottatt konsernbidrag	1 852 849	90 000
Avgitt konsernbidrag	-758 737	0
Skattepliktig inntekt	2 302 049	0
Betalbar skatt i balansen:		
Betalbar skatt på årets resultat	265 746	-23 736
Betalbar skatt på avgitt konsernbidrag	-166 922	0
Betalbar skatt på mottatt konsernbidrag	407 627	23 736
Sum betalbar skatt i balansen	506 451	0

Skatteeffekten av midlertidige forskjeller som har gitt opphav til utsatt skatt og utsatte skattefordeler, spesifisert på typer av midlertidige forskjeller

	2023	2022	Endring
Utsatt skatt (22 %)	0	0	0

Note 4 Egenkapital


	Aksjekapital	Overkurs	Udekket tap	Annen egenkapital	Sum egenkapital
Pr. 31.12.2022	1 000 000	9 000 000	-90 000	0	9 910 000
Årets resultat			90 000	444 564	534 564
Pr 31.12.2023	1 000 000	9 000 000	0	444 564	10 444 564





Xlc Holding AS


Note 5 Datterselskap, TS og FKV

	Kontor- kommune	Eier- Andel egenkapital andel		
DS/FKV/TS				
XI Container AS	STAVANGER	100,0%	5 833 215	2 979 175
XI Energy AS	STAVANGER	100,0%	376 795	-17 705
XI Minilager AS	STAVANGER	100,0%	224 335	-4 419
XI Rental AS	STAVANGER	100,0%	1 093 680	234 516
XI Tank AS	STAVANGER	100,0%	278 865	-35 205
Sum			7 806 890	3 156 362

 BankID Signing
Johannes Helland
2024-03-13

 BankID Signing
Øystein Thoresen
2024-03-13

 BankID Signing
Dick Tjersvaag Vaule
2024-03-14

 BankID Signing
Mads Kverrelund
2024-03-15

Note 6 Aksjonærer

AKSJEKAPITALEN I XLC HOLDING AS PR. 31.12 BESTÅR AV:

	Antall	Pålydende	Bokført
Ordinære aksjer	1 000	1 000,0	1 000 000
Sum	1 000		1 000 000

EIERSTRUKTUR

De største aksjonærene i % pr. 31.12 var:

	Ordinære	Eierandel	Stemmeandel
Merverdi Logistikk AS	500	50,0	50,0
Diva Bergteknikk AS	250	25,0	25,0
Index Eiendom AS	250	25,0	25,0
Totalt antall aksjer	1 000	100,0	100,0