



## ÅRSREGNSKAPET FOR REGNSKAPSÅRET 2021 - GENERELL INFORMASJON

### Enheten

Organisasjonsnummer: 982 789 761  
Organisasjonsform: Aksjeselskap  
Foretaksnavn: HELSESERVICE ENGROS AS  
Forretningsadresse: Måkeveien 43  
8450 STOKMARKNES

### Regnskapsår

Årsregnskapets periode: 01.01.2021 - 31.12.2021

### Konsern

Morselskap i konsern: Nei

### Regnskapsregler

Regler for små foretak benyttet: Ja  
Benyttet ved utarbeidelsen av årsregnskapet til selskapet: Regnskapslovens alminnelige regler

### Årsregnskapet fastsatt av kompetent organ

Bekreftet av representant for selskapet: Håkon Nilsen  
Dato for fastsettelse av årsregnskapet: 11.03.2022

### Grunnlag for avgivelse

År 2021: Årsregnskapet er elektronisk innlevert  
År 2020: Tall er hentet fra elektronisk innlevert årsregnskap fra 2021

*Det er ikke krav til at årsregnskapet m.v. som sendes til Regnskapsregisteret er undertegnet. Kontrollen på at dette er utført ligger hos revisor/enhetens øverste organ. Sikkerheten ivaretas ved at innsender har rolle/rettighet for innsending av årsregnskapet via Altinn, og ved at det bekreftes at årsregnskapet er fastsatt av kompetent organ.*

Brønnøysundregistrene, 25.04.2023



### Resultatregnskap

Beløp i: NOK	Note	2021	2020
<b>RESULTATREGNSKAP</b>			
<b>Inntekter</b>			
Salgsinntekt		244 602 026	267 466 023
<b>Sum inntekter</b>	2	<b>244 602 026</b>	<b>267 466 023</b>
<b>Kostnader</b>			
Varekostnad		140 204 581	150 923 307
Lønnskostnad	6	28 696 880	28 375 481
Avskrivning av driftsmidler og immaterielle eiendeler	8	747 991	791 180
Annen driftskostnad	6	22 916 093	23 160 209
<b>Sum kostnader</b>		<b>192 565 544</b>	<b>203 250 177</b>
<b>Driftsresultat</b>		<b>52 036 482</b>	<b>64 215 846</b>
<b>Finansinntekter og finanskostnader</b>			
Annen renteinntekt		14 269	45 747
Annen finansinntekt		535 362	1 415 859
<b>Sum finansinntekter</b>		<b>549 631</b>	<b>1 461 607</b>
Rentekostnad til foretak i samme konsern		100 900	88 312
Annen rentekostnad		22 615	12 559
Annen finanskostnad		488 759	2 941 368
<b>Sum finanskostnader</b>		<b>612 275</b>	<b>3 042 239</b>
<b>Netto finans</b>		<b>-62 644</b>	<b>-1 580 632</b>
<b>Ordinært resultat før skattekostnad</b>		<b>51 973 838</b>	<b>62 635 214</b>
Skattekostnad på ordinært resultat	11	11 434 245	13 779 844
<b>Ordinært resultat etter skattekostnad</b>		<b>40 539 593</b>	<b>48 855 370</b>
<b>Årsresultat</b>	7	<b>40 539 593</b>	<b>48 855 370</b>
<b>Årsresultat etter minoritetsinteresser</b>		<b>40 539 593</b>	<b>48 855 370</b>
<b>Totalresultat</b>		<b>40 539 593</b>	<b>48 855 370</b>



## Resultatregnskap

<b>Beløp i: NOK</b>	<b>Note</b>	<b>2021</b>	<b>2020</b>
<b>Overføringer og disponeringer</b>			
Ordinært utbytte		15 000 000	46 366 000
Konsernbidrag		2 181 641	2 488 798
Avsatt til annen egenkapital		23 357 952	572
<b>Sum overføringer og disponeringer</b>		<b>40 539 593</b>	<b>48 855 370</b>



## Balanse

Beløp i: NOK	Note	2021	2020
<b>BALANSE - EIENDELER</b>			
<b>Anleggsmidler</b>			
<b>Immaterielle eiendeler</b>			
Utsatt skattefordel	11	365 619	381 114
<b>Sum immaterielle eiendeler</b>		<b>365 619</b>	<b>381 114</b>
<b>Varige driftsmidler</b>			
Tomter, bygninger o.a. fast eiendom	8		
Maskiner og anlegg	8		
Skip og flytende installasjoner	8		
Driftsløsøre, inventar o.a. utstyr	8	2 978 065	2 095 546
<b>Sum varige driftsmidler</b>	<b>8</b>	<b>2 978 065</b>	<b>2 095 546</b>
<b>Finansielle anleggsmidler</b>			
Investeringer i aksjer og andeler	10	1 304 545	1 060 545
Obligasjoner og andre fordringer	3		
<b>Sum finansielle anleggsmidler</b>		<b>1 304 545</b>	<b>1 060 545</b>
<b>Sum anleggsmidler</b>		<b>4 648 230</b>	<b>3 537 206</b>
<b>Omløpsmidler</b>			
<b>Varer</b>			
<b>Sum varer</b>	<b>4</b>	<b>45 843 578</b>	<b>29 444 647</b>
<b>Fordringer</b>			
Kundefordringer		27 826 481	31 052 630
Andre kortsiktige fordringer	3	3 723 158	6 738 552
<b>Sum fordringer</b>		<b>31 549 639</b>	<b>37 791 182</b>
<b>Bankinnskudd, kontanter og lignende</b>			
Bankinnskudd, kontanter o.l.	5	27 626 544	41 789 507
<b>Sum bankinnskudd, kontanter og lignende</b>		<b>27 626 544</b>	<b>41 789 507</b>
<b>Sum omløpsmidler</b>		<b>105 019 760</b>	<b>109 025 336</b>
<b>SUM EIENDELER</b>		<b>109 667 990</b>	<b>112 562 542</b>



## Balanse

Beløp i: NOK	Note	2021	2020
<b>BALANSE - EGENKAPITAL OG GJELD</b>			
<b>Egenkapital</b>			
<b>Innskutt egenkapital</b>			
Aksjekapital	9	500 000	500 000
Overkurs		959 112	959 112
<b>Sum innskutt egenkapital</b>		<b>1 459 112</b>	<b>1 459 112</b>
<b>Opptjent egenkapital</b>			
Annen egenkapital		32 630 865	9 272 913
<b>Sum opptjent egenkapital</b>		<b>32 630 865</b>	<b>9 272 913</b>
<b>Sum egenkapital</b>	7	<b>34 089 977</b>	<b>10 732 025</b>
<b>Gjeld</b>			
<b>Langsiktig gjeld</b>			
Utsatt skatt	11		
<b>Annen langsiktig gjeld</b>			
<b>Sum langsiktig gjeld</b>		<b>0</b>	<b>0</b>
<b>Kortsiktig gjeld</b>			
Leverandørgjeld		13 217 519	13 170 099
Betalbar skatt	11	10 803 416	13 087 421
Skattetrekk og andre trekk		6 797 012	6 838 407
Utbytte		15 000 000	46 366 000
Annen kortsiktig gjeld	12	29 760 067	22 368 590
<b>Sum kortsiktig gjeld</b>		<b>75 578 013</b>	<b>101 830 517</b>
<b>Sum gjeld</b>		<b>75 578 013</b>	<b>101 830 517</b>
<b>SUM EGENKAPITAL OG GJELD</b>		<b>109 667 990</b>	<b>112 562 542</b>



## Brønnøysundregistrene

### ÅRSREGNSKAP FOR REGNSKAPSÅRET 2021 - GENERELL INFORMASJON

Journalnummer: 2022 215005

#### Enheten

Organisasjonsnummer: 982 789 761  
Organisasjonsform: Aksjeselskap  
Foretaksnavn: HELSESERVICE ENGROS AS  
Forretningsadresse: Måkeveien 43  
8450 STOKMARKNES

#### Regnskapsår

Årsregnskapets periode: 01.01.2021 - 31.12.2021

#### Konsern

Morselskap i konsern: Nei

#### Regnskapsregler

Regler for små foretak benyttet: Ja  
Benyttet ved utarbeidelsen av  
årsregnskapet til selskapet: Regnskapslovens alminnelige regler

#### Årsregnskapet fastsatt av kompetent organ

Bekreftet av representant for selskapet: Håkon Nilsen  
Dato for fastsettelse av årsregnskapet: 11.03.2022

#### Grunnlag for avgivelse

År 2021: Årsregnskap er elektronisk innlevert.  
År 2020: Tall er hentet fra elektronisk innlevert årsregnskap fra 2021.

*Det er ikke krav til at årsregnskapet m.v. som sendes til Regnskapsregisteret er undertegnet. Kontrollen på at dette er utført ligger hos revisor/enhetens øverste organ. Sikkerheten ivaretas ved at innsender har rolle/rettighet for innsending av årsregnskapet via Altinn, og ved at det bekreftes at årsregnskapet er fastsatt av kompetent organ.*

Brønnøysundregistrene, 09.05.2022



Organisasjonsnr: 982 789 761  
HELSESERVICE ENGROS AS

## RESULTATREGNSKAP

<b>Beløp i: NOK</b>	<b>Note</b>	<b>2021</b>	<b>2020</b>
<b>RESULTATREGNSKAP</b>			
<b>Inntekter</b>			
Salgsinntekt		244 602 026	267 466 023
<b>Sum inntekter</b>	<b>2</b>	<b>244 602 026</b>	<b>267 466 023</b>
<b>Kostnader</b>			
Varekostnad		140 204 581	150 923 307
Lønnskostnad	6	28 696 880	28 375 481
Avskrivning av driftsmidler og immaterielle eiendeler	8	747 991	791 180
Annen driftskostnad	6	22 916 093	23 160 209
<b>Sum kostnader</b>		<b>192 565 544</b>	<b>203 250 177</b>
<b>Driftsresultat</b>		<b>52 036 482</b>	<b>64 215 846</b>
<b>Finansinntekter og finanskostnader</b>			
Annen renteinntekt		14 269	45 747
Annen finansinntekt		535 362	1 415 859
<b>Sum finansinntekter</b>		<b>549 631</b>	<b>1 461 607</b>
Rentekostnad til foretak i samme konsern		100 900	88 312
Annen rentekostnad		22 615	12 559
Annen finanskostnad		488 759	2 941 368
<b>Sum finanskostnader</b>		<b>612 275</b>	<b>3 042 239</b>
<b>Netto finans</b>		<b>-62 644</b>	<b>-1 580 632</b>
<b>Ordinært resultat før skattekostnad</b>		<b>51 973 838</b>	<b>62 635 214</b>
Skattekostnad på ordinært resultat	11	11 434 245	13 779 844
<b>Ordinært resultat etter skattekostnad</b>		<b>40 539 593</b>	<b>48 855 370</b>
<b>Årsresultat</b>	<b>7</b>	<b>40 539 593</b>	<b>48 855 370</b>
<b>Årsresultat etter minoritetsinteresser</b>		<b>40 539 593</b>	<b>48 855 370</b>
<b>Totalresultat</b>		<b>40 539 593</b>	<b>48 855 370</b>
<b>Overføringer og disponeringer</b>			
Ordinært utbytte		15 000 000	46 366 000
Konsernbidrag		2 181 641	2 488 798
Avsatt til annen egenkapital		23 357 952	572



Sum overføringer og  
disponeringer

40 539 593

48 855 370



Organisasjonsnr: 982 789 761  
HELSESERVICE ENGROS AS

## BALANSE

Beløp i: NOK	Note	2021	2020
<b>BALANSE - EIENDELER</b>			
<b>Anleggsmidler</b>			
<b>Immaterielle eiendeler</b>			
Utsatt skattefordel	11	365 619	381 114
<b>Sum immaterielle eiendeler</b>		<b>365 619</b>	<b>381 114</b>
<b>Varige driftsmidler</b>			
Tomter, bygninger o.a. fast eiendom	8		
Maskiner og anlegg	8		
Skip og flytende installasjoner	8		
Driftsløsøre, inventar o. a. utstyr	8	2 978 065	2 095 546
<b>Sum varige driftsmidler</b>	<b>8</b>	<b>2 978 065</b>	<b>2 095 546</b>
<b>Finansielle anleggsmidler</b>			
Investeringer i aksjer og andeler	10	1 304 545	1 060 545
Obligasjoner og andre fordringer	3		
<b>Sum finansielle anleggsmidler</b>		<b>1 304 545</b>	<b>1 060 545</b>
<b>Sum anleggsmidler</b>		<b>4 648 230</b>	<b>3 537 206</b>
<b>Omløpsmidler</b>			
<b>Varer</b>			
Sum varer	4	45 843 578	29 444 647
<b>Fordringer</b>			
Kundefordringer		27 826 481	31 052 630
Andre kortsiktige fordringer	3	3 723 158	6 738 552
<b>Sum fordringer</b>		<b>31 549 639</b>	<b>37 791 182</b>
<b>Bankinnskudd, kontanter og lignende</b>			
Bankinnskudd, kontanter o. l.	5	27 626 544	41 789 507
<b>Sum bankinnskudd, kontanter og lignende</b>		<b>27 626 544</b>	<b>41 789 507</b>
<b>Sum omløpsmidler</b>		<b>105 019 760</b>	<b>109 025 336</b>
<b>SUM EIENDELER</b>		<b>109 667 990</b>	<b>112 562 542</b>
<b>BALANSE - EGENKAPITAL OG GJELD</b>			



<b>Egenkapital</b>			
<b>Innskutt egenkapital</b>			
Aksjekapital	9	500 000	500 000
Overkurs		959 112	959 112
<b>Sum innskutt egenkapital</b>		<b>1 459 112</b>	<b>1 459 112</b>
<b>Opptjent egenkapital</b>			
Annen egenkapital		32 630 865	9 272 913
<b>Sum opptjent egenkapital</b>		<b>32 630 865</b>	<b>9 272 913</b>
<b>Sum egenkapital</b>	<b>7</b>	<b>34 089 977</b>	<b>10 732 025</b>
<b>Gjeld</b>			
<b>Langsiktig gjeld</b>			
Utsatt skatt	11		
<b>Annen langsiktig gjeld</b>			
<b>Sum langsiktig gjeld</b>		<b>0</b>	<b>0</b>
<b>Kortsiktig gjeld</b>			
Leverandørgjeld		13 217 519	13 170 099
Betalbar skatt	11	10 803 416	13 087 421
Skattetrekk og andre trekk		6 797 012	6 838 407
Utbytte		15 000 000	46 366 000
Annen kortsiktig gjeld	12	29 760 067	22 368 590
<b>Sum kortsiktig gjeld</b>		<b>75 578 013</b>	<b>101 830 517</b>
<b>Sum gjeld</b>		<b>75 578 013</b>	<b>101 830 517</b>
<b>SUM EGENKAPITAL OG GJELD</b>		<b>109 667 990</b>	<b>112 562 542</b>



Organisasjonsnr: 982 789 761  
HELSESERVICE ENGROS AS

NOTEOPPLYSNINGER - SELSKAP - alle poster oppgitt i hele tall

Note

Antall aksjer og aksjeeiere

Note

6

Antall årsverk i regnskapsåret

Virksomheten har hatt følgende antall årsverk:  
38.00

Omløpsmidler                      Startdato      Sluttdato      Endring

Skattemessig fremf.undersk. Startdato      Sluttdato      Endring

Kortsiktig gjeld                      Startdato      Sluttdato      Endring



*Årsregnskap*

**2021**

*Helseservice Engros AS*



<b>Resultatregnskap</b>			
Helseservice Engros AS			
<b>Driftsinntekter og driftskostnader</b>	<b>Note</b>	<b>2021</b>	<b>2020</b>
Salgsinntekt		244 602 026	267 466 023
Sum driftsinntekter	2	<u>244 602 026</u>	<u>267 466 023</u>
Varekostnad		140 204 581	150 923 307
Lønnskostnad	6	28 696 880	28 375 481
Avskrivning av driftsmidler og immaterielle eiendeler	8	747 991	791 180
Annen driftskostnad	6	22 916 093	23 160 209
Sum driftskostnader		<u>192 565 544</u>	<u>203 250 177</u>
Driftsresultat		<u>52 036 482</u>	<u>64 215 846</u>
<b>Finansinntekter og finanskostnader</b>			
Annen renteinntekt		14 269	45 747
Annen finansinntekt		535 362	1 415 859
Rentekostnad til foretak i samme konsern		100 900	88 312
Annen rentekostnad		22 615	12 559
Annen finanskostnad		488 759	2 941 368
Resultat av finansposter		<u>-62 644</u>	<u>-1 580 632</u>
Ordinært resultat før skattekostnad		51 973 838	62 635 214
Skattekostnad på ordinært resultat	11	11 434 245	13 779 844
Ordinært resultat		<u>40 539 593</u>	<u>48 855 370</u>
Årsoverskudd	7	<u>40 539 593</u>	<u>48 855 370</u>
<b>Overføringer</b>			
Avsatt til utbytte		15 000 000	46 366 000
Avsatt konsernbidrag		2 181 641	2 488 798
Avsatt til annen egenkapital		23 357 952	572
Sum overføringer		<u>40 539 593</u>	<u>48 855 370</u>

Helseservice Engros AS

Side 2

HW LN CSR

GF



<b>Balanse</b>			
Helseservice Engros AS			
<b>Eiendeler</b>	<b>Note</b>	<b>2021</b>	<b>2020</b>
<b>Anleggsmidler</b>			
<b>Immaterielle eiendeler</b>			
Utsatt skattefordel	11	365 619	381 114
Sum immaterielle eiendeler		<u>365 619</u>	<u>381 114</u>
<b>Varige driftsmidler</b>			
Driftsløsøre, inventar o.a. utstyr	8	2 978 065	2 095 546
Sum varige driftsmidler	8	<u>2 978 065</u>	<u>2 095 546</u>
<b>Finansielle driftsmidler</b>			
Investeringer i aksjer og andeler	10	1 304 545	1 060 545
Sum finansielle anleggsmidler		<u>1 304 545</u>	<u>1 060 545</u>
Sum anleggsmidler		<u>4 648 230</u>	<u>3 537 206</u>
<b>Omløpsmidler</b>			
Lager av varer og annen beholdning	4	45 843 578	29 444 647
<b>Fordringer</b>			
Kundefordringer		27 826 481	31 052 630
Andre kortsiktige fordringer	3	3 723 158	6 738 552
Sum fordringer		<u>31 549 639</u>	<u>37 791 182</u>
<b>Investeringer</b>			
Bankinnskudd, kontanter o.l.	5	27 626 544	41 789 507
Sum omløpsmidler		<u>105 019 760</u>	<u>109 025 336</u>
Sum eiendeler		<u>109 667 990</u>	<u>112 562 542</u>

Helseservice Engros AS

Side 3





HAW LAD CSR

Cof

**Balanse**

## Helseservice Engros AS

<b>Egenkapital og gjeld</b>	<b>Note</b>	<b>2021</b>	<b>2020</b>
<b>Innskutt egenkapital</b>			
Aksjekapital	9	500 000	500 000
Overkurs		959 112	959 112
Sum innskutt egenkapital		<u>1 459 112</u>	<u>1 459 112</u>
<b>Opptjent egenkapital</b>			
Annen egenkapital		32 630 865	9 272 913
Sum opptjent egenkapital		<u>32 630 865</u>	<u>9 272 913</u>
Sum egenkapital	7	<u>34 089 977</u>	<u>10 732 025</u>
<b>Gjeld</b>			
<b>Kortsiktig gjeld</b>			
Leverandørgjeld		13 217 519	13 170 099
Betalbar skatt	11	10 803 416	13 087 421
Skattetrekk og andre trekk		6 797 012	6 838 407
Utbytte		15 000 000	46 366 000
Annen kortsiktig gjeld	12	29 760 067	22 368 590
Sum kortsiktig gjeld		<u>75 578 013</u>	<u>101 830 517</u>
Sum gjeld		<u>75 578 013</u>	<u>101 830 517</u>
Sum gjeld og egenkapital		<u>109 667 990</u>	<u>112 562 542</u>

Stokmarknes  
Styret i Helseservice Engros AS  
Håkon Nilsen  
Styreleder  
Lillian Nilsen  
Styremedlem  
Glenn Irene Fosse  
Styremedlem  
Camilla Skog Rodal  
Daglig leder



## Noter 2021

### Helseservice Engros AS

#### Note 1 Regnskapsprinsipper

Årsregnskapet er satt opp i samsvar med regnskapsloven. Det er utarbeidet etter norske regnskapsstandarder. Regnskapet bygger på historisk kost prinsippet.

#### Driftsinntekter og kostnader

Inntektsføring skjer etter opptjeningsprinsippet som normalt vil være leveringstidspunktet for varer og tjenester. Kostnader medtas etter sammenstillingsprinsippet, dvs. at kostnader medtas i samme periode som tilhørende inntekter inntektsføres.

#### Hovedregel for vurdering og klassifisering av eiendeler og gjeld

Eiendeler bestemt til varig eie eller bruk er klassifisert som anleggsmidler. Andre eiendeler er klassifisert som omløpsmidler. Fordringer som skal tilbakebetales innen et år er uansett klassifisert som omløpsmidler. Ved klassifisering av kortsiktig og langsiktig gjeld er analoge kriterier lagt til grunn.

Anleggsmidler vurderes til anskaffelseskost, men nedskrives til virkelig verdi når verdifallet forventes ikke å være forbigående. Anleggsmidler med begrenset økonomisk levetid avskrives lineært. Langsiktig gjeld balanseføres til nominelt mottatt beløp på etableringstidspunktet.

Omløpsmidler vurderes til laveste av anskaffelseskost og virkelig verdi. Kortsiktig gjeld balanseføres til nominelt mottatt beløp på etableringstidspunktet.

#### Valuta

Pengeposter i utenlandsk valuta vurderes etter børskursen på valutaen etter kursnoteringer på den siste dagen i regnskapsåret.

#### Varige driftsmidler

Varige driftsmidler aktiveres og avskrives dersom de har levetid over tre år og har en kostpris som overstiger kr 15 000. Varige driftsmidler vurderes til historisk kost med fradrag for bedriftsøkonomiske avskrivninger. Avskrivninger baseres på en vurdering av driftsmidlenes økonomiske og tekniske levetid. Avskrivningene er som hovedregel fordelt lineært over antatt økonomisk levetid.

#### Aksjer og andeler i tilknyttet selskap og datterselskap

Investeringer i tilknyttet selskap er vurdert etter kostmetoden. Tilsvarende gjelder for datterselskap i selskapsregnskapet.

#### Varer

Varelager er vurdert til anskaffelseskost for innkjøpte varer. Varelager er nedskrevet til forventet salgsverdi, såfremt denne er lavere enn anskaffelseskost.

#### Fordringer

Kundefordringer og andre fordringer oppføres til pålydende etter fradrag for avsetning til forventet tap. Avsetning til tap gjøres på grunnlag av en individuell vurdering av de enkelte fordringene.

#### Pensjoner

Pensjonsordninger finansiert via sikre ordninger er ikke balanseført. Pensjonspremien anses i disse tilfeller som pensjonskostnad og klassifiseres sammen med lønnskostnader.



## Noter 2021

### Helseservice Engros AS

#### Skatt

Skattekostnaden i resultatregnskapet omfatter både periodens betalbare skatt og endring i utsatt skatt. Utsatt skatt er beregnet med 22% på grunnlag av de midlertidige forskjeller som eksisterer mellom regnskapsmessige og skattemessige verdier, samt ligningsmessig underskudd til fremføring ved utgangen av regnskapsåret. Skatteøkende og skattereduserende midlertidige forskjeller som reverserer eller kan reversere i samme periode er utlignet og nettoført.

#### Kontantstrømoppstilling

Ved utarbeidelse av kontantstrømoppstillingen er indirekte metode benyttet.

#### Note 2 Salgsinntekter

Virksomhetsområde:	Engrossalg innen helsesektor	kr 244 601 876
Geografisk fordeling:	Nordland, Troms og Finnmark	kr 244 601 876

#### Note 3 Fordringer med forfall senere enn ett år

	2021	2020
Andre fordringer (anleggsmidler)	0	0
<b>Sum langsiktige fordringer</b>	<b>0</b>	<b>0</b>

#### Note 4 Varer

	2021	2020
Lager av innkjøpte handelsvarer	45 843 578	29 444 647
<b>Sum</b>	<b>45 843 578</b>	<b>29 444 647</b>

Lager vurdert til kostpris	47 133 578	30 744 647
Lager vurdert til virkelig verdi		
Ukuransnedskrivning	-1 290 000	-1 300 000

#### Note 5 Bankinnskudd

Av selskapets bankinnskudd pr 31.12.2021 er kr 875 364 bundne midler vedrørende skattetrekk for ansatte.



## Noter 2021

### Helseservice Engros AS

Note 6 Lønnskostnader, antall ansatte, godtgjørelser, lån til ansatte m.m.

Lønnskostnader	2021	2020
Lønninger	24 719 755	24 887 007
Arbeidsgiveravgift	1 483 342	1 462 188
Pensjonskostnader	1 504 146	1 460 929
Andre sos. ytelser	989 638	565 358
<b>Sum</b>	<b>28 696 880</b>	<b>28 375 481</b>

Gjennomsnittlig antall årsverk: 38

Ytelser til ledende personer	Daglig leder	Styre
Lønn	1 227 048	120 000
Pensjonsutgifter	81 954	
Annen godtgjørelse	12 334	

#### Pensjonsforpliktelser

Selskapet er pliktig til å ha tjenstepensjonsordning etter lov om obligatorisk tjenstepensjon. Selskapets pensjonsordninger tilfredsstiller kravene i denne lov.

#### Revisor

Kostnadsført revisjonshonorar for 2021 utgjør kr 115 000.

Herav utgjør honorar for teknisk utarbeidelse av årsregnskap og ligningspapirer kr 12 500.

Beløpene er oppført uten merverdiavgift.

#### Note 7 Egenkapital

	Aksjekapital	Overkurs	Annen egenkapital	Sum egenkapital
Egenkapital Pr. 01.01.2021	500 000	959 112	9 272 913	10 732 025
Årets resultat			40 539 593	40 539 593
Utbytte			-15 000 000	-15 000 000
Avgitt konsernbidrag			-2 181 641	-2 181 641
<b>Pr. 31.12.2021</b>	<b>500 000</b>	<b>959 112</b>	<b>32 630 865</b>	<b>34 089 977</b>

*JAW LK CSR*

*EF*



<b>Noter 2021</b>
Helseservice Engros AS

**Note 8 Anleggsmidler**

	<b>Maskiner og anlegg</b>	<b>Driftsløsøre, inventar ol.</b>	<b>Sum</b>
<b>Anskaffelseskost pr. 01.01.</b>	<b>3 075 363</b>	<b>9 911 152</b>	<b>12 986 515</b>
+ Tilgang kjøpte anleggsmidler		1 630 510	1 630 510
- Avgang i året			0
<b>= Anskaffelseskost 31.12.</b>	<b>3 075 363</b>	<b>11 541 662</b>	<b>14 617 025</b>
Akkumulerte avskrivninger 31.12.	3 038 763	8 486 097	11 524 860
+ Akkumulerte nedskrivninger 31.12.	36 600	77 500	114 100
<b>= Av- og nedskrivninger pr. 31.12.</b>	<b>3 075 363</b>	<b>8 563 597</b>	<b>11 638 960</b>
<b>= Bokført verdi 31.12.</b>	<b>0</b>	<b>2 978 065</b>	<b>2 978 065</b>
Årets ordinære avskrivninger	0	747 991	747 991
Økonomisk levetid	5-10 år	3-10 år	

**Note 9 Aksjonærer**

**Aksjekapitalen i Helseservice Engros AS pr. 31.12 består av:**

	<b>Antall</b>	<b>Pålydende</b>	<b>Bokført</b>
Ordinære aksjer	5 000	100,0	500 000
<b>Sum</b>	<b>5 000</b>		<b>500 000</b>

**Eierstruktur**

De største aksjonærene i % pr. 31.12 var:

	<b>Ordinære</b>	<b>Eierandel</b>	<b>Stemmeandel</b>
Nordstjerna Eiendom AS	5 000	100,0	100,0

Selskapets styreleder eier gjennom morselskapet alle aksjene i Helseservice Engros AS.

*JAN LN CSR*

*GF*

**Noter 2021**

## Helseservice Engros AS

**Note 10 Aksjer og andeler i andre foretak m.v.**

	Eierandel	Anskaffelses-kost	Balanseført verdi
<b>Anleggsmidler</b>			
Norengros HX AS	12,5%	864 000	620 000
Norengros AS	8,31%	440 545	440 545
<b>Sum</b>		<b>1 304 545</b>	<b>1 060 545</b>

Selskapet eier 192 aksjer i Norengros AS, pålydende pr aksje er kr 500.  
Selskapet eier 864 aksjer i Norengros HX AS, pålydende pr aksje er kr 500.

**Note 11 Skatt**

Årets skattekostnad	2021	2020
Resultatført skatt på ordinært resultat:		
Betalbar skatt	10 803 416	13 087 421
Endring i utsatt skattefordel	630 829	692 423
<b>Skattekostnad ordinært resultat</b>	<b>11 434 245</b>	<b>13 779 844</b>

Skattepliktig inntekt:		
Ordinært resultat før skatt	51 973 838	62 635 214
Permanente forskjeller	0	441
Endring i midlertidige forskjeller	-70 428	43 387
Avgitt konsernbidrag	-2 796 975	-3 190 767
<b>Skattepliktig inntekt</b>	<b>49 106 435</b>	<b>59 488 275</b>

Betalbar skatt i balansen:		
Betalbar skatt på årets resultat	11 418 751	13 789 390
Betalbar skatt på avgitt konsernbidrag	-615 335	-701 969
<b>Sum betalbar skatt i balansen</b>	<b>10 803 416</b>	<b>13 087 421</b>

Skatteeffekten av midlertidige forskjeller som har gitt opphav til utsatt skatt og utsatte skattefordeler, spesifisert på typer av midlertidige forskjeller

	2021	2020	Endring
Varige driftsmidler	-171 906	-232 334	-60 428
Varebeholdning	-1 290 000	-1 300 000	-10 000
Fordringer	-200 000	-200 000	0
<b>Sum</b>	<b>-1 661 906</b>	<b>-1 732 334</b>	<b>-70 428</b>
<b>Grunnlag for utsatt skattefordel</b>	<b>-1 661 906</b>	<b>-1 732 334</b>	<b>-70 428</b>
<b>Utsatt skattefordel (22 %)</b>	<b>-365 619</b>	<b>-381 114</b>	<b>-15 494</b>

Helseservice Engros AS

Side 9

AW LN CSR

CF



<b>Noter 2021</b>
Helseservice Engros AS

**Note 12 Mellomværende med selskap i samme konsern m.v.**

	2021	2020
Gjeld		
Kortsiktig gjeld til morselskap	16 769 321	7 111 654
Avsatt utbytte	15 000 000	46 366 000
Avsatt konsernbidrag	2 796 975	-3 190 767

Gjelden er renteberegnet.

*JW LK CSK*

*CSK*

**Kontantstrømanalyse**

Helseservice Engros AS

	<u>2021</u>	<u>2020</u>
<b>Kontantstrømmer fra operasjonelle aktiviteter</b>		
Resultat før skattekostnad	51 973 838	62 635 214
Skatter	-13 087 421	-4 774 876
Tap/gevinst ved salg av anleggsmidler	0	-305 000
Ordinære avskrivninger	747 991	791 180
Nedskrivning anleggsmidler	0	0
Endringer i varelager	-16 398 931	-8 295 831
Endring i kundefordringer	3 226 149	-11 835 284
Endring i andre utestående fordringer	3 015 394	-3 026 525
Endring i leverandørgjeld	47 420	-1 342 071
Endring i andre tidsavgrensingsposter	7 350 082	12 099 586
<b>Netto kontantstrøm fra operasjonelle aktiviteter</b>	<b>36 874 522</b>	<b>45 946 393</b>
<b>Kontantstrømmer fra investeringsaktiviteter</b>		
Innbetalinger ved salg av varige driftsmidler	0	305 000
Utbetalinger ved kjøp av varige driftsmidler	-1 630 510	-391 000
Innbetalinger ved salg av aksjer og andeler		
Utbetalinger ved kjøp av aksjer og andeler	-244 000	0
Utbetalinger ved kjøp av andre investeringer		
Innbetalinger ved salg av andre investeringer		
<b>Netto kontantstrøm fra investeringsaktiviteter</b>	<b>-1 874 510</b>	<b>-86 000</b>
<b>Kontantstrømmer fra finansieringsaktiviteter</b>		
Innbetalinger ved opptak av ny langsiktig gjeld		
Utbetalinger ved nedbetaling av langsiktig gjeld		
Innbetalinger ved opptak av ny kortsiktig gjeld		
Utbetalinger ved nedbetaling av kortsiktig gjeld		
Mottatt konsernbidrag		
Avgitt konsernbidrag	-2 796 975	-3 190 767
Innbetaling av egenkapital/aksjekapital		
Tilbakebetaling av egenkapital		
Utbetaling av utbytte	-46 366 000	-17 530 000
Innbetalinger av aksjonærbidrag		
Endring ved fusjon		
Mottatt konsernbidrag		
Avgitt konsernbidrag		
<b>Netto kontantstrøm fra finansieringsaktiviteter</b>	<b>-49 162 975</b>	<b>-20 720 767</b>
Netto endring i kantarer	-14 162 963	25 139 626
Beholdning av kantarer ved periodens begynnelse	41 789 507	16 649 881
Beholdning av kantarer ved periodens slutt	27 626 544	41 789 507



## STYRETS BERETNING

HELSESERVICE ENGROS AS

Org. nr.982 789 761

### Virksomhetens art og hvor den drives

Helseservice Engros AS driver grossistvirksomhet av forbruksvarer og medisinsk utstyr til helsesektoren. Selskapet er lokalisert i Hadsel kommune i leide lokaler.

Selskapets hovedkontor og administrasjon er lokalisert i Hadsel. Avdelingskontor i Tromsø og Bodø kommune.

### Økonomi – rettviseende oversikt over utviklingen, resultat og foretakets stilling

#### Driftsinntekter

Driftsinntektene utgjorde i 2021 kr. 244 602 026,- mot kr. 267 466 023,- i 2020, en nedgang på 9,4%.

#### Resultat

Årsresultatet ble redusert etter skatt med kr. 8.315.777- fra kr. 48.855.370.- i 2020 til kr. 40 539 593 i 2021.

#### Likviditet

Likviditetsbeholdningen i Helseservice Engros AS pr. 31.12.2021 var kr.27 626 544,-. Dette er en reduksjon fra 2020 på kr.14 162 963,-. Fra kr 41 786 507

#### Investeringer

De samlede investeringer i 2020 var kr. 1 630 510,- Det totale beløpet ble finansiert med egenkapital.

Selskapet kan pr. 31.12.2020 nedbetale kortsiktig gjeld ved hjelp av sine mest likvide midler.

#### Egenkapital

Bokført egenkapital pr. 31.12.2021 var på kr. 34.089.977- noe som gir en egenkapitalandel på 31,1 % i 2021 mot 9,5% 2020

#### Framtidig utvikling

Rammevilkår som påvirker selskapet, investeringer, resultat, likviditet og finansiering. Vi ser ingen av de fremtidig investeringer som fare for vår likviditet. Vi har budsjettert med en investering på kr. 1 465 000 for 2022.

**Finansiell risiko** Selskapet er i noen grad eksponert for endringer i valutakurser. Andel kjøp fra utlandet med valutarisiko er en mindre del av selskapets totale innkjøp. Risiko for at motpart ikke har økonomisk evne til å oppfylle sine forpliktelser, anses som lav, da det historisk sett har vært moderate tap på fordringer. Likviditeten i selskapet vurderes som god.

#### Arbeidsmiljø og HMS

I henhold til gjeldende lover og forskrifter fører selskapet oversikt over totalt sykefravær blant

*JAN*

*LN*

*OF*

1



selskapets ansatte. Det har gjennom året vært arbeidet målbevisst med tiltak rettet mot å redusere sykefraværet i selskapet. Det totale sykefraværet for ordinært ansatte og ansatte gjennom tiltak ble på 6,39 %, en oppgang fra 2020 på 22,7 %. Av det totale fraværet var andelen langtidsfravær på 52,5%.

### Skader og ulykker

Det er ikke registrert skader som har medført fravær i regnskapsåret. Registrerte avvik håndteres fortløpende i hht. prosedyre.

### Likestilling

Helseservice Engros AS har som mål å være en arbeidsplass der det råder full likestilling mellom kvinner og menn, herunder at det ikke skal være forskjellsbehandling grunnet kjønn i saker som for eksempel lønn, avansement og rekruttering. Av totalt 37 fast ordinært ansatte var 12 menn (32,4 %) og 25 kvinner (67,6%). Arbeidstidsordninger i selskapet følger av de ulike stillinger og er uavhengig av kjønn.

Av styrets 3 medlemmer er 2 kvinner, noe som tilsvarer 66 %. Styret anser krav om likestilling i styret som oppfylt.

### Ytre miljø

Selskapet har ingen aktiviteter som forurensar det ytre miljø i nevneverdig grad.

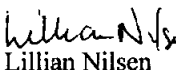
### Hendelser etter årsavslutning


Det er ikke registrert hendelser etter årsavslutning som får innvirkning på selskapets regnskap for 2021.


Styret bekrefter med dette at forutsetningen for videre drift av selskapet er til stede.

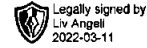
Stokmarknes 10.03.2022

  
Håkon Nilsen  
Styre leder

  
Lillian Nilsen  
Styremedlem

  
Gunn Fosse  
Styremedlem

  
Camilla Rodal  
Daglig leder



## REVICOM

Til generalforsamlingen i  
Helseservice Engros AS

### UAVHENGIG REVISORS BERETNING

#### Konklusjon

Vi har revidert Helseservice Engros AS sitt årsregnskap som viser et overskudd på kr 40 539 593. Årsregnskapet består av balanse per 31. desember 2021, resultatregnskap og kontantstrømpoppstilling for regnskapsåret avsluttet per denne datoen og noter til årsregnskapet, herunder et sammendrag av viktige regnskapsprinsipper.

Etter vår mening

- oppfyller årsregnskapet gjeldende lovkrav, og
- gir årsregnskapet et rettviseende bilde av selskapets finansielle stilling per 31. desember 2021 og av dets resultat og kontantstrømmer for regnskapsåret avsluttet per denne datoen i samsvar med regnskapslovens regler og god regnskapskikk i Norge.

#### Grunnlag for konklusjonen

Vi har gjennomført revisjonen i samsvar med de internasjonale revisjonsstandardene International Standards on Auditing (ISA-ene). Våre oppgaver og plikter i henhold til disse standardene er beskrevet nedenfor under Revisors oppgaver og plikter ved revisjonen av årsregnskapet. Vi er uavhengige av selskapet slik det kreves i lov, forskrift og International Code of Ethics for Professional Accountants (inkludert internasjonale uavhengighetsstandarder) utstedt av the International Ethics Standards Board for Accountants (IESBA-reglene), og vi har overholdt våre øvrige etiske forpliktelser i samsvar med disse kravene. Innhentet revisjonsbevis er etter vår vurdering tilstrekkelig og hensiktsmessig som grunnlag for vår konklusjon.

#### Øvrig informasjon

Styret og daglig leder (ledelsen) er ansvarlige for informasjonen i årsberetningen. Øvrig informasjon omfatter årsberetningen. Vår konklusjon om årsregnskapet ovenfor dekker ikke informasjonen i årsberetningen.

I forbindelse med revisjonen av årsregnskapet er det vår oppgave å lese årsberetningen. Formålet er å vurdere hvorvidt det foreligger vesentlig inkonsistens mellom årsberetningen og årsregnskapet og den kunnskap vi har opparbeidet oss under revisjonen av årsregnskapet, eller hvorvidt informasjon i årsberetningen ellers fremstår som vesentlig feil. Vi har plikt til å rapportere dersom årsberetningen fremstår som vesentlig feil. Vi har ingenting å rapportere i så henseende.

Revicom AS  
Org.nr. 931 282 506 MVA  
Kto nr 1503 45 31584

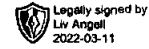
Adresse:  
Pb. 264  
8401 Sortland

Telefon  
459 00500

E-post  
post@revicom.no

Web:  
www.revicom.no

Kontorer: Sortland, Myre, Tromsø



## REVICOM

Basert på kunnskapen vi har opparbeidet oss i revisjonen, mener vi at årsberetningen

- er konsistent med årsregnskapet, og
- inneholder de opplysninger som skal gis i henhold til gjeldende lovkrav.

### Ledelsens ansvar for årsregnskapet

Ledelsen er ansvarlig for å utarbeide årsregnskapet og for at det gir et rettviseende bilde i samsvar med regnskapslovens regler og god regnskapsskikk i Norge. Ledelsen er også ansvarlig for slik intern kontroll som den finner nødvendig for å kunne utarbeide et årsregnskap som ikke inneholder vesentlig feilinformasjon, verken som følge av misligheter eller utilsiktede feil.

Ved utarbeidelsen av årsregnskapet må ledelsen ta standpunkt til selskapets evne til fortsatt drift og opplyse om forhold av betydning for fortsatt drift. Forutsetningen om fortsatt drift skal legges til grunn for årsregnskapet så lenge det ikke er sannsynlig at virksomheten vil bli avvirket.

### Revisors oppgaver og plikter ved revisjonen av årsregnskapet

Vårt mål er å oppnå betryggende sikkerhet for at årsregnskapet som helhet ikke inneholder vesentlig feilinformasjon, verken som følge av misligheter eller utilsiktede feil, og å avgi en revisjonsberetning som inneholder vår konklusjon. Betyggende sikkerhet er en høy grad av sikkerhet, men ingen garanti for at en revisjon utført i samsvar med ISA-ene, alltid vil avdekke vesentlig feilinformasjon som eksisterer. Feilinformasjon kan oppstå som følge av misligheter eller utilsiktede feil. Feilinformasjon blir vurdert som vesentlig dersom den enkeltvis eller samlet med rimelighet kan forventes å påvirke økonomiske beslutninger som brukerne foretar basert på årsregnskapet. For videre beskrivelse av revisors oppgaver og plikter vises det til <https://revisorforeningen.no/revisjonsberetninger>

Sortland, 11. mars 2022

### REVICOM AS

Liv Angell  
Statsautorisert revisor

*Dokumentet er godkjent elektronisk og har derfor ikke håndskrevne signaturer.*

Revicom AS  
Org.nr. 931 282 506 MVA  
Kto.nr. 1503 45 31584

Adresse:  
Pb. 264  
8401 Sortland

Telefon  
459 00500

E-post  
post@revicom.no

Web:  
www.revicom.no

Kontorer: Sortland, Myre, Tromsø