



## ÅRSREGNSKAPET FOR REGNSKAPSÅRET 2024 - GENERELL INFORMASJON

### Enheten

Organisasjonsnummer:	920 485 189
Organisasjonsform:	Aksjeselskap
Foretaksnavn:	ZE BRA HOLDING AS
Forretningsadresse:	Solgaard skog 116 1599 MOSS

### Regnskapsår

Årsregnskapets periode:	01.01.2024 - 31.12.2024
-------------------------	-------------------------

### Konsern

Morselskap i konsern:	Ja
Konsernregnskap lagt ved:	Nei

### Regnskapsregler

Regler for små foretak benyttet:	Ja
Benyttet ved utarbeidelsen av årsregnskapet til selskapet:	Regnskapslovens alminnelige regler

### Årsregnskapet fastsatt av kompetent organ

Bekreftet av representant for selskapet:	Jens Christian Knudsen
Dato for fastsettelse av årsregnskapet:	30.06.2025

### Grunnlag for avgivelse

År 2024: Årsregnskapet er elektronisk innlevert  
År 2023: Tall er hentet fra elektronisk innlevert årsregnskap fra 2024

*Det er ikke krav til at årsregnskapet m.v. som sendes til Regnskapsregisteret er undertegnet. Kontrollen på at dette er utført ligger hos revisor/enhetens øverste organ. Sikkerheten ivaretas ved at innsender har rolle/rettighet for innsending av årsregnskapet via Altinn, og ved at det bekreftes at årsregnskapet er fastsatt av kompetent organ.*

Brønnøysundregistrene, 29.07.2025



### Resultatregnskap

Beløp i: NOK	Note	2024	2023
<b>RESULTATREGNSKAP</b>			
<b>Inntekter</b>			
Salgsinntekt		2 370 415	8 215 117
<b>Sum inntekter</b>		<b>2 370 415</b>	<b>8 215 117</b>
<b>Kostnader</b>			
Lønnskostnad		28 299	741 713
Avskrivning av driftsmidler og immaterielle eiendeler	1	208 433	114 239
Annen driftskostnad		2 105 045	6 194 615
<b>Sum kostnader</b>		<b>2 341 777</b>	<b>7 050 568</b>
<b>Driftsresultat</b>		<b>28 638</b>	<b>1 164 549</b>
<b>Finansinntekter og finanskostnader</b>			
Inntekt på investering i datterselskap		7 729 339	11 000 000
Annen renteinntekt		86	725
Annen finansinntekt		1 687	196 964
<b>Sum finansinntekter</b>		<b>7 731 112</b>	<b>11 197 688</b>
Nedskrivning av andre finansielle anleggsmidler			11 626 254
Annen rentekostnad		3 782 413	2 964 202
Annen finanskostnad		4 524	3 662
<b>Sum finanskostnader</b>		<b>3 786 937</b>	<b>14 594 117</b>
<b>Netto finans</b>		<b>3 944 176</b>	<b>-3 396 429</b>
<b>Resultat før skattekostnad</b>		<b>3 972 814</b>	<b>-2 231 880</b>
Skattekostnad på resultat	2	-223 375	-350 438
<b>Årsresultat</b>		<b>4 196 189</b>	<b>-1 881 442</b>
<b>Årsresultat etter minoritetsinteresser</b>		<b>4 196 189</b>	<b>-1 881 442</b>
<b>Totalresultat</b>		<b>4 196 189</b>	<b>-1 881 442</b>
<b>Overføringer og disponeringer</b>			



## Resultatregnskap

<b>Beløp i: NOK</b>	<b>Note</b>	<b>2024</b>	<b>2023</b>
Udekket tap		3 567 574	-1 881 442
Avsatt til annen egenkapital		628 615	
<b>Sum overføringer og disponeringer</b>		<b>4 196 189</b>	<b>-1 881 442</b>



## Balanse

Beløp i: NOK	Note	2024	2023
<b>BALANSE - EIENDELER</b>			
<b>Anleggsmidler</b>			
<b>Immaterielle eiendeler</b>			
Konsesjoner, patenter o.l.	1	10 023	30 068
Utsatt skattefordel	2	570 351	346 976
Goodwill	1		
<b>Sum immaterielle eiendeler</b>		<b>580 374</b>	<b>377 044</b>
<b>Varige driftsmidler</b>			
Driftsløsøre, inventar o.a. utstyr	1	282 581	470 969
<b>Sum varige driftsmidler</b>	1, 3	<b>282 581</b>	<b>470 969</b>
<b>Finansielle anleggsmidler</b>			
Investering i datterselskap	4	42 493 102	42 493 102
Lån til foretak i samme konsern	5	8 077 539	11 000 000
Investeringer i tilknyttet selskap	4		
<b>Sum finansielle anleggsmidler</b>		<b>50 570 641</b>	<b>53 493 102</b>
<b>Sum anleggsmidler</b>		<b>51 433 596</b>	<b>54 341 115</b>
<b>Omløpsmidler</b>			
<b>Varer</b>			
<b>Fordringer</b>			
Kundefordringer	5	14 950	147 951
Andre kortsiktige fordringer		209 284	81 169
<b>Sum fordringer</b>		<b>224 234</b>	<b>229 120</b>
<b>Bankinnskudd, kontanter og lignende</b>			
Bankinnskudd, kontanter o.l.		7	7
<b>Sum bankinnskudd, kontanter og lignende</b>		<b>7</b>	<b>7</b>
<b>Sum omløpsmidler</b>		<b>224 241</b>	<b>229 127</b>
<b>SUM EIENDELER</b>		<b>51 657 838</b>	<b>54 570 243</b>



### Balanse

Beløp i: NOK	Note	2024	2023
<b>BALANSE - EGENKAPITAL OG GJELD</b>			
<b>Egenkapital</b>			
<b>Innskutt egenkapital</b>			
Aksjekapital	6, 7	4 000 000	4 000 000
Overkurs	7		
<b>Sum innskutt egenkapital</b>		<b>4 000 000</b>	<b>4 000 000</b>
<b>Opptjent egenkapital</b>			
Annen egenkapital	7	628 615	
Udekket tap	7		3 567 574
<b>Sum opptjent egenkapital</b>		<b>628 615</b>	<b>-3 567 574</b>
<b>Sum egenkapital</b>	7	<b>4 628 615</b>	<b>432 426</b>
<b>Gjeld</b>			
<b>Langsiktig gjeld</b>			
Utsatt skatt	2		
<b>Annen langsiktig gjeld</b>			
Gjeld til kredittinstitusjoner	3	2 500 000	4 500 000
Ansvarlig lånekapital	8		2 440 000
<b>Sum annen langsiktig gjeld</b>		<b>2 500 000</b>	<b>6 940 000</b>
<b>Sum langsiktig gjeld</b>		<b>2 500 000</b>	<b>6 940 000</b>
<b>Kortsiktig gjeld</b>			
Gjeld til kredittinstitusjoner		42 863 054	41 380 117
Leverandørgjeld		49 908	617 444
Betalbar skatt	2		
Skyldig offentlige avgifter		98 474	121 200
Kortsiktig konserngjeld	5		3 547 908
Annen kortsiktig gjeld		1 517 787	1 531 149
<b>Sum kortsiktig gjeld</b>		<b>44 529 223</b>	<b>47 197 817</b>
<b>Sum gjeld</b>		<b>47 029 223</b>	<b>54 137 817</b>
<b>SUM EGENKAPITAL OG GJELD</b>		<b>51 657 838</b>	<b>54 570 243</b>



## Balanse

<b>Beløp i: NOK</b>	<b>Note</b>	<b>2024</b>	<b>2023</b>
---------------------	-------------	-------------	-------------

---



## Brønnøysundregistrene

### ÅRSREGNSKAP FOR REGNSKAPSÅRET 2024 - GENERELL INFORMASJON

Journalnummer: 2025 708200

#### Enheten

Organisasjonsnummer: 920 485 189  
Organisasjonsform: Aksjeselskap  
Foretaksnavn: ZE BRA HOLDING AS  
Forretningsadresse: Solgaard skog 116  
1599 MOSS

#### Regnskapsår

Årsregnskapets periode: 01.01.2024 - 31.12.2024

#### Konsern

Morselskap i konsern: Ja  
Konsernregnskap lagt ved: Nei

#### Regnskapsregler

Regler for små foretak benyttet: Ja  
Benyttet ved utarbeidelsen av  
årsregnskapet til selskapet: Regnskapslovens alminnelige regler

#### Årsregnskapet fastsatt av kompetent organ

Bekreftet av representant for selskapet: Jens Christian Knudsen  
Dato for fastsettelse av årsregnskapet: 30.06.2025

#### Revisjon

Årsregnskapet er utarbeidet av ekstern  
autorisert regnskapsfører: Ja  
Ekstern autorisert regnskapsfører har i  
løpet av regnskapsåret bistått ved den  
løpende regnskapsføringen eller utført  
andre tjenester for selskapet enn å  
utarbeide årsregnskapet: Ja

#### Grunnlag for avgivelse

År 2024: Årsregnskap er elektronisk innlevert.  
År 2023: Tall er hentet fra elektronisk innlevert årsregnskap fra 2024.

*Det er ikke krav til at årsregnskapet m.v. som sendes til Regnskapsregisteret er undertegnet. Kontrollen på at dette er utført ligger hos revisor/enhetens øverste organ. Sikkerheten ivaretas ved at innsender har rolle/rettighet for innsending av årsregnskapet via Altinn, og ved at det bekreftes at årsregnskapet er fastsatt av kompetent organ.*

Brønnøysundregistrene, 28.07.2025

---

Brønnøysundregistrene  
Postadresse: Postboks 900, 8910 Brønnøysund  
Telefon: 75 00 75 00  
E-post: firmapost@brreg.no Internett: www.brreg.no  
Organisasjonsnummer: 974 760 673



Organisasjonsnr: 920 485 189  
ZE BRA HOLDING AS

## RESULTATREGNSKAP

<b>Beløp i: NOK</b>	<b>Note</b>	<b>2024</b>	<b>2023</b>
<b>RESULTATREGNSKAP</b>			
<b>Inntekter</b>			
Salgsinntekt		2 370 415	8 215 117
<b>Sum inntekter</b>		<b>2 370 415</b>	<b>8 215 117</b>
<b>Kostnader</b>			
Lønnskostnad		28 299	741 713
Avskrivning av driftsmidler og immaterielle eiendeler	1	208 433	114 239
Annen driftskostnad		2 105 045	6 194 615
<b>Sum kostnader</b>		<b>2 341 777</b>	<b>7 050 568</b>
<b>Driftsresultat</b>		<b>28 638</b>	<b>1 164 549</b>
<b>Finansinntekter og finanskostnader</b>			
Inntekt på investering i datterselskap		7 729 339	11 000 000
Annen renteinntekt		86	725
Annen finansinntekt		1 687	196 964
<b>Sum finansinntekter</b>		<b>7 731 112</b>	<b>11 197 688</b>
Nedskrivning av andre finansielle anleggsmidler			11 626 254
Annen rentekostnad		3 782 413	2 964 202
Annen finanskostnad		4 524	3 662
<b>Sum finanskostnader</b>		<b>3 786 937</b>	<b>14 594 117</b>
<b>Netto finans</b>		<b>3 944 176</b>	<b>-3 396 429</b>
<b>Resultat før skattekostnad</b>		<b>3 972 814</b>	<b>-2 231 880</b>
Skattekostnad på resultat	2	-223 375	-350 438
<b>Årsresultat</b>		<b>4 196 189</b>	<b>-1 881 442</b>
<b>Årsresultat etter minoritetsinteresser</b>		<b>4 196 189</b>	<b>-1 881 442</b>
<b>Totalresultat</b>		<b>4 196 189</b>	<b>-1 881 442</b>
<b>Overføringer og disponeringer</b>			
Udekket tap		3 567 574	-1 881 442
Avsatt til annen egenkapital		628 615	
<b>Sum overføringer og disponeringer</b>		<b>4 196 189</b>	<b>-1 881 442</b>



Organisasjonsnr: 920 485 189  
ZE BRA HOLDING AS

## BALANSE

Beløp i: NOK	Note	2024	2023
<b>BALANSE - EIENDELER</b>			
<b>Anleggsmidler</b>			
<b>Immaterielle eiendeler</b>			
Konsesjoner, patenter o.l.	1	10 023	30 068
Utsatt skattefordel	2	570 351	346 976
Goodwill	1		
<b>Sum immaterielle eiendeler</b>		<b>580 374</b>	<b>377 044</b>
<b>Varige driftsmidler</b>			
Driftsløsøre, inventar o. a. utstyr	1	282 581	470 969
<b>Sum varige driftsmidler</b>	<b>1, 3</b>	<b>282 581</b>	<b>470 969</b>
<b>Finansielle anleggsmidler</b>			
Investering i datterselskap	4	42 493 102	42 493 102
Lån til foretak i samme konsern	5	8 077 539	11 000 000
Investeringer i tilknyttet selskap	4		
<b>Sum finansielle anleggsmidler</b>		<b>50 570 641</b>	<b>53 493 102</b>
<b>Sum anleggsmidler</b>		<b>51 433 596</b>	<b>54 341 115</b>
<b>Omløpsmidler</b>			
<b>Varer</b>			
<b>Fordringer</b>			
Kundefordringer	5	14 950	147 951
Andre kortsiktige fordringer		209 284	81 169
<b>Sum fordringer</b>		<b>224 234</b>	<b>229 120</b>
<b>Bankinnskudd, kontanter og lignende</b>			
Bankinnskudd, kontanter o. l.		7	7
<b>Sum bankinnskudd, kontanter og lignende</b>		<b>7</b>	<b>7</b>
<b>Sum omløpsmidler</b>		<b>224 241</b>	<b>229 127</b>
<b>SUM EIENDELER</b>		<b>51 657 838</b>	<b>54 570 243</b>

## BALANSE - EGENKAPITAL OG GJELD

### Egenkapital



<b>Innskutt egenkapital</b>			
Aksjekapital	6, 7	4 000 000	4 000 000
Overkurs	7		
<b>Sum innskutt egenkapital</b>		<b>4 000 000</b>	<b>4 000 000</b>
<b>Opptjent egenkapital</b>			
Annen egenkapital	7	628 615	
Udekket tap	7		3 567 574
<b>Sum opptjent egenkapital</b>		<b>628 615</b>	<b>-3 567 574</b>
<b>Sum egenkapital</b>	<b>7</b>	<b>4 628 615</b>	<b>432 426</b>
<b>Gjeld</b>			
<b>Langsiktig gjeld</b>			
Utsatt skatt	2		
<b>Annen langsiktig gjeld</b>			
Gjeld til			
kredittinstitusjoner	3	2 500 000	4 500 000
Ansvarlig lånekapital	8		2 440 000
<b>Sum annen langsiktig gjeld</b>		<b>2 500 000</b>	<b>6 940 000</b>
<b>Sum langsiktig gjeld</b>		<b>2 500 000</b>	<b>6 940 000</b>
<b>Kortsiktig gjeld</b>			
Gjeld til			
kredittinstitusjoner		42 863 054	41 380 117
Leverandørgjeld		49 908	617 444
Betalbar skatt	2		
Skyldig offentlige avgifter		98 474	121 200
Kortsiktig konserngjeld	5		3 547 908
Annen kortsiktig gjeld		1 517 787	1 531 149
<b>Sum kortsiktig gjeld</b>		<b>44 529 223</b>	<b>47 197 817</b>
<b>Sum gjeld</b>		<b>47 029 223</b>	<b>54 137 817</b>
<b>SUM EGENKAPITAL OG GJELD</b>		<b>51 657 838</b>	<b>54 570 243</b>



Organisasjonsnr: 920 485 189  
ZE BRA HOLDING AS

NOTEOPPLYSNINGER - SELSKAP - alle poster oppgitt i hele tall

**Note**

1

Antall årsverk i regnskapsåret  
0.00

Sum Beløp

Balanseført verdi 31.12. Varige driftsmidler Immaterielle eiend.

**Konsernregnskap**

Morselskapet sitt navn

Forretningskontor for morselskapet

**Begrunnelse for at datterselskap er utelatt fra konsolideringen**

Samlet beløp - tilknyttet selskap Årets Fjorårets

Samlet beløp - foretak i samme konsern Årets Fjorårets

Samlet beløp - foretak i samme konsern Årets Fjorårets

Samlet beløp - felles kontrollert virksomhet Årets Fjorårets

Pantstillelse Beløp

Beholdning av egne aksjer Antall Pålydende Andel av aksjek.



 BankID Signing  
Tone Berg Frostrud  
2025-06-30

 Bypass Signing  
Morten Wold  
2025-06-30

 BankID Signing  
Martin Fledsberg Vatne  
2025-06-30

 BankID Signing  
Jens Christian Knudsen  
2025-06-30

# Årsregnskap 2024 Ze Bra Holding AS

**Resultatregnskap  
Balanse  
Noter til regnskapet  
Revisors beretning**

**Org.nr.: 920 485 189**



## Resultatregnskap

### Ze Bra Holding AS

 BankID Signing  
Tone Berg Frostrud  
2025-06-30

 Bypass Signing  
Morten Wold  
2025-06-30

 BankID Signing  
Martin Fledsberg Vatne  
2025-06-30

 BankID Signing  
Jens Christian Knudsen  
2025-06-30

Driftsinntekter og driftskostnader	Note	2024	2023
Salgsinntekt		2 370 415	8 215 117
<b>Sum driftsinntekter</b>		<b>2 370 415</b>	<b>8 215 117</b>
Lønnskostnad		28 299	741 713
Avskrivning av driftsmidler og immaterielle eiendeler	1	208 433	114 239
Annen driftskostnad		2 105 045	6 194 615
<b>Sum driftskostnader</b>		<b>2 341 777</b>	<b>7 050 568</b>
<b>Driftsresultat</b>		<b>28 638</b>	<b>1 164 549</b>
<b>Finansinntekter og finanskostnader</b>			
Inntekt på investering i datterselskap		7 729 339	11 000 000
Annen renteinntekt		86	725
Annen finansinntekt		1 687	196 964
Nedskrivning av andre finansielle anleggsmidler		0	11 626 254
Annen rentekostnad		3 782 413	2 964 202
Annen finanskostnad		4 524	3 662
<b>Resultat av finansposter</b>		<b>3 944 176</b>	<b>-3 396 429</b>
Resultat før skattekostnad		3 972 814	-2 231 880
Skattekostnad på resultat	2	-223 375	-350 438
<b>Resultat</b>		<b>4 196 189</b>	<b>-1 881 442</b>
<b>Årsresultat</b>		<b>4 196 189</b>	<b>-1 881 442</b>
<b>Overføringer</b>			
Avsatt til annen egenkapital		628 615	0
Overført til udekket tap		-3 567 574	1 881 442
<b>Sum overføringer</b>		<b>4 196 189</b>	<b>-1 881 442</b>



## Balanse

### Ze Bra Holding AS



Eiendeler	Note	2024	2023
<b>Anleggsmidler</b>			
<b>Immaterielle eiendeler</b>			
Konsesjoner, patenter o.l.	1	10 023	30 068
Utsatt skattefordel	2	570 351	346 976
<b>Sum immaterielle eiendeler</b>		<b>580 374</b>	<b>377 044</b>
<b>Varige driftsmidler</b>			
Driftsløsøre, inventar o.a. utstyr	1	282 581	470 969
<b>Sum varige driftsmidler</b>	<b>1, 3</b>	<b>282 581</b>	<b>470 969</b>
<b>Finansielle anleggsmidler</b>			
Investeringer i datterselskap	4	42 493 102	42 493 102
Lån til foretak i samme konsern	5	8 077 539	11 000 000
<b>Sum finansielle anleggsmidler</b>		<b>50 570 641</b>	<b>53 493 102</b>
<b>Sum anleggsmidler</b>		<b>51 433 596</b>	<b>54 341 115</b>
<b>Omløpsmidler</b>			
<b>Fordringer</b>			
Kundefordringer	5	14 950	147 951
Andre kortsiktige fordringer		209 284	81 169
<b>Sum fordringer</b>		<b>224 234</b>	<b>229 120</b>
<b>Investeringer</b>			
Bankinnskudd, kontanter o.l.		7	7
<b>Sum omløpsmidler</b>		<b>224 241</b>	<b>229 127</b>
<b>Sum eiendeler</b>		<b>51 657 838</b>	<b>54 570 243</b>

Ze Bra Holding AS

Side 3



## Balanse

### Ze Bra Holding AS

 BankID Signing  
Tone Berg Frostrud  
2025-06-30

 Bypass Signing  
Morten Wold  
2025-06-30

 BankID Signing  
Martin Fledsberg Vatne  
2025-06-30

 BankID Signing  
Jens Christian Knudsen  
2025-06-30

Egenkapital og gjeld	Note	2024	2023
<b>Egenkapital</b>			
<b>Innskutt egenkapital</b>			
Aksjekapital	6, 7	4 000 000	4 000 000
<b>Sum innskutt egenkapital</b>		<b>4 000 000</b>	<b>4 000 000</b>
<b>Opptjent egenkapital</b>			
Annen egenkapital	7	628 615	0
Udekket tap	7	0	-3 567 574
<b>Sum opptjent egenkapital</b>		<b>628 615</b>	<b>-3 567 574</b>
<b>Sum egenkapital</b>	<b>7</b>	<b>4 628 615</b>	<b>432 426</b>
<b>Gjeld</b>			
<b>Annen langsiktig gjeld</b>			
Ansvarlig lån	8	0	2 440 000
Gjeld til kredittinstitusjoner	3	2 500 000	4 500 000
<b>Sum annen langsiktig gjeld</b>		<b>2 500 000</b>	<b>6 940 000</b>
<b>Kortsiktig gjeld</b>			
Gjeld til kredittinstitusjoner		42 863 054	41 380 117
Leverandørgjeld		49 908	617 444
Skyldig offentlige avgifter		98 474	121 200
Konserngjeld	5	0	3 547 908
Annen kortsiktig gjeld		1 517 787	1 531 149
<b>Sum kortsiktig gjeld</b>		<b>44 529 223</b>	<b>47 197 817</b>
<b>Sum gjeld</b>		<b>47 029 223</b>	<b>54 137 817</b>
<b>Sum egenkapital og gjeld</b>		<b>51 657 838</b>	<b>54 570 243</b>

Moss, 30.06.2025  
Styret i Ze Bra Holding AS

Martin Fledsberg Vatne  
styreleder

Jens Christian Knudsen  
styremedlem

Morten Wold  
styremedlem

Tone Berg Frostrud  
styremedlem

Hanne Marit Bjørk  
styremedlem


Ze Bra Holding AS


Side 4




## Ze Bra Holding AS

### Noter til regnskapet pr 31.12.2024

 BankID Signing  
Tone Berg Frostrud  
2025-06-30

 Bypass Signing  
Morten Wold  
2025-06-30

 BankID Signing  
Martin Fledsberg Vatne  
2025-06-30

 BankID Signing  
Jens Christian Knudsen  
2025-06-30

#### Regnskapsprinsipper

Årsregnskapet er satt opp i samsvar med regnskapsloven og NRS 8 - God regnskapsskikk forsmå foretak.

#### Driftsinntekter og kostnader

Inntektsføring skjer etter opptjeningsprinsippet som normalt vil være leveringstidspunktet for varer og tjenester. Kostnader medtas etter sammenstillingsprinsippet, dvs. at kostnader medtas i samme periode som tilhørende inntekter inntektsføres.

#### Hovedregel for vurdering og klassifisering av eiendeler og gjeld

Eiendeler bestemt til varig eie eller bruk er klassifisert som anleggsmidler. Andre eiendeler er klassifisert som omløpsmidler. Fordringer som skal tilbakebetales innen et år er uansett klassifisert som omløpsmidler. Ved klassifisering av kortsiktig og langsiktig gjeld er analoge kriterier lagt til grunn.

Anleggsmidler vurderes til anskaffelseskost, men nedskrives til virkelig verdi når verdifallet forventes ikke å være forbigående. Anleggsmidler med begrenset økonomisk levetid avskrives planmessig. Langsiktig gjeld balanseføres til nominelt mottatt beløp på etableringstidspunktet.

Omløpsmidler vurderes til laveste av anskaffelseskost og virkelig verdi. Kortsiktig gjeld balanseføres til nominelt mottatt beløp på etableringstidspunktet.

Enkelte poster er vurdert etter andre regler. Postene det gjelder vil være blant de postene som omhandles nedenfor.

#### Varige driftsmidler

Varige driftsmidler avskrives over forventet økonomisk levetid. Avskrivningene er som hovedregel fordelt lineært over antatt økonomisk levetid.

#### Aksjer og andeler i tilknyttet selskap og datterselskap

Investeringer i datterselskap er balanseført til anskaffelseskost i selskapsregnskapet.

#### Fordringer

Kundefordringer og andre fordringer oppføres til pålydende etter fradrag for avsetning til forventet tap. Avsetning til tap gjøres på grunnlag av en individuell vurdering av de enkelte fordringene. I tillegg gjøres det for øvrige kundefordringer en uspesifisert avsetning for å dekke antatt tap.

#### Pensjoner

Pensjonsforpliktelser finansiert over driften er beregnet og balanseført under avsetning for forpliktelser. Pensjonsordninger finansiert via sikrede ordninger er ikke balanseført. Pensjonspremien anses i disse tilfeller som pensjonskostnad og klassifiseres sammen med lønnskostnader.

#### Skatt

Skattekostnaden i resultatregnskapet omfatter både periodens betalbare skatt og endring i utsatt skatt. Utsatt skatt er beregnet med 22 % på grunnlag av de midlertidige forskjeller som eksisterer mellom regnskapsmessige og skattemessige verdier, samt ligningsmessig underskudd til fremføring ved utgangen av regnskapsåret. Skatteøkende og skattereduserende midlertidige forskjeller som reverserer eller kan reversere i samme periode er utlignet og nettoført. Utsatt skatt på merverdier i forbindelse med oppkjøp av datterselskap blir ikke utlignet.



## Ze Bra Holding AS

### Noter til regnskapet pr 31.12.2024



#### Note 1 Anleggsmidler

	Goodwill	Driftsløsøre, inventar ol.	Sum
Anskaffelseskost pr. 01.01.24	100 000	565 163	665 163
<b>Anskaffelseskost 31.12.24</b>	<b>100 000</b>	<b>565 163</b>	<b>665 163</b>
Akkumulerte avskrivninger 31.12.24	69 931	94 194	164 125
Av- og nedskrivninger pr. 31.12.24	69 931	94 194	164 125
<b>Bokført verdi 31.12.24</b>	<b>30 069</b>	<b>470 969</b>	<b>501 038</b>
Økonomisk levetid	5 år	3-5 år	

#### Note 2 Skatt

Årets skattekostnad	2024	2023
Resultatført skatt på ordinært resultat:		
Betalbar skatt	0	0
Endring i utsatt skattefordel	-223 375	-350 438
<b>Skattekostnad ordinært resultat</b>	<b>-223 375</b>	<b>-350 438</b>
Skattepliktig inntekt:		
Resultat før skatt	3 972 814	-2 231 880
Permanente forskjeller	-7 565 695	638 982
Endring i midlertidige forskjeller	112 506	-5 669
Mottatt konsemsbidrag	2 577 539	0
<b>Skattepliktig inntekt</b>	<b>-902 836</b>	<b>-1 598 567</b>
Betalbar skatt i balansen:		
Betalbar skatt på årets resultat	-567 059	0
Betalbar skatt på mottatt konsemsbidrag	567 059	0
<b>Sum betalbar skatt i balansen</b>	<b>0</b>	<b>0</b>

Skatteeffekten av midlertidige forskjeller og underskudd til fremføring som har gitt opphav til utsatt skatt og utsatte skattefordeler, spesifisert på typer av midlertidige forskjeller

	2024	2023	Endring
Varige driftsmidler	-91 103	21 404	112 506
<b>Sum</b>	<b>-91 103</b>	<b>21 404</b>	<b>112 506</b>
Akkumulert fremførbart underskudd	-2 501 402	-1 598 567	902 836
<b>Grunnlag for utsatt skattefordel</b>	<b>-2 592 505</b>	<b>-1 577 163</b>	<b>1 015 342</b>
<b>Utsatt skattefordel (22 %)</b>	<b>-570 351</b>	<b>-346 976</b>	<b>223 375</b>



## Ze Bra Holding AS

### Noter til regnskapet pr 31.12.2024



#### Note 3 Pantstillelser og garantier m.v.

	2024	2023
Av selskapets gjeld er følgende sikret ved pant:		
Pantegjeld	2 500 000	4 500 000
Trekkfasilitet	42 863 054	41 380 117
Sum bokført	45 363 054	41 380 117
Den bokførte verdien av eiendelene stillet som sikkerhet for selskapets og konsernets gjeld:		
Driftsløsøre, inventar o.a. utstyr	0	0
Kundefordringer	0	147 951
Sum bokført	0	147 951

#### Note 4 Aksjer i datterselskap, tilknyttet selskap m.v.

	Eierandel	Anskaffelses kost	Balanseført verdi	Selskapets egenkapital	Selskapets årsresultat
A-Merking AS	100 %	100 000	100 000	6 122 560	2 802 524
Agder Vegmerking AS	60 %	1 800 000	1 800 000	3 949 385	802 929
Ze Bra Maskin AS	100 %	9 600 000	9 600 000	11 125 257	3 059 589
Ze Bra Vei AS	100 %	16 891 738	16 891 738	32 924 299	16 688 618
Ze Bra Eiendom AS	100 %	50 000	50 000	993 375	-11 922
Ze Bra Verksted AS	100 %	14 051 364	14 051 364	3 744 933	-4 138 662
<b>Sum</b>		<b>42 493 102</b>	<b>42 493 102</b>	<b>58 859 809</b>	<b>19 203 076</b>

Datterselskaper og tilknyttede selskaper har forretningsadresse Solgaard Skog 116, 1599 Moss.  
Det er utarbeidet konsernregnskap for morselskapet Knudsen Drift og Eiendom AS



## Ze Bra Holding AS

### Noter til regnskapet pr 31.12.2024



#### Note 5 Mellomværende foretak i samme konsern

	2024	2023
<b>Kundefordringer</b>		
A-Merking AS	14 950	
Ze bra Vei AS	0	111 815
Ze bra Verksted AS	0	0
<b>Sum</b>	<b>14 950</b>	<b>111 815</b>

#### Lån til foretak i samme konsern

Agder Vegmerking	151 800	
Ze Bra Eiendom AS	0	0
Vestsidevegen 87 AS	500 000	0
A-Merking Midt AS	0	0
Ze Bra Maskin AS	0	793
Ze Bra Vei AS	7 577 539	11 000 000
<b>Sum</b>	<b>8 229 339</b>	<b>11 000 793</b>

#### Gjeld til foretak i samme konsern

	2024	2023
Ze Bra Vei AS	0	
Sandvest AS	0	426 000
SGD Invest AS	0	426 000
Knudsen Drift og Eiendom AS	0	2 698 000
<b>Sum</b>	<b>0</b>	<b>3 550 000</b>

#### Note 6 Aksjonærer

##### Aksjekapitalen i Ze Bra Holding AS pr. 31.12 består av:

	Antall	Pålydende	Bokført
Ordinære aksjer	1 000	4 000,0	4 000 000
<b>Sum</b>	<b>1 000</b>		<b>4 000 000</b>

#### Eierstruktur

Aksjonærer i % pr. 31.12:

	Ordinære	Eierandel	Stemmeandel
Knudsen Drift og Eiendom AS	760	76,0	76,0
Sandvest AS	120	12,0	12,0
Sgd Invest AS	120	12,0	12,0
<b>Totalt antall aksjer</b>	<b>1 000</b>	<b>100,0</b>	<b>100,0</b>



## Ze Bra Holding AS

### Noter til regnskapet pr 31.12.2024



#### Note 7 Egenkapital

	Aksjekapital	Overkurs	Udekket tap	Sum
Egenkapital 01.01.2024	4 000 000	0	-3 567 574	432 426
Årets overskudd			4 196 189	4 196 189
Egenkapital 31.12.2024	4 000 000	0	628 615	4 628 615

#### Note 8 Ansvarlig lån

##### Ansvarlig lån

	2024	2023
Sandvest AS	0	910 000
Knudsen Drift og Eiendom AS	0	1 530 000
<b>Sum</b>	<b>0</b>	<b>2 440 000</b>



Til generalforsamlingen i Ze Bra Holding AS

## Uavhengig revisors beretning

### Uttalelse om revisjonen av årsregnskapet

#### Konklusjon

Vi har revidert Ze Bra Holding AS sitt årsregnskap som viser et overskudd på kr 4 196 189. Årsregnskapet består av balanse per 31. desember 2024, resultatregnskap for regnskapsåret avsluttet per denne datoen og noter til årsregnskapet, herunder et sammendrag av viktige regnskapsprinsipper.

Etter vår mening

- oppfyller årsregnskapet gjeldende lovkrav, og
- gir årsregnskapet et rettviseende bilde av selskapets finansielle stilling per 31. desember 2024, og av dets resultater for regnskapsåret avsluttet per denne datoen i samsvar med regnskapslovens regler og god regnskapsskikk i Norge.

#### Grunnlag for konklusjonen

Vi har gjennomført revisjonen i samsvar med den internasjonale revisjonsstandarden for revisjon av regnskap til mindre komplekse enheter (ISA for MKE). Våre oppgaver og plikter i henhold til ISA for MKE er beskrevet nedenfor under *Revisors oppgaver og plikter ved revisjonen av årsregnskapet*. Vi er uavhengige av selskapet i samsvar med kravene i relevante lover og forskrifter i Norge og International Code of Ethics for Professional Accountants (inkludert internasjonale uavhengighetsstandarder) utstedt av the International Ethics Standards Board for Accountants (IESBA-reglene), og vi har overholdt våre øvrige etiske forpliktelser i samsvar med disse kravene. Innhentet revisjonsbevis er etter vår vurdering tilstrekkelig og hensiktsmessig som grunnlag for vår konklusjon.

#### Ledelsens ansvar for årsregnskapet

Styret (ledelsen) er ansvarlig for å utarbeide årsregnskapet og for at det gir et rettviseende bilde i samsvar med regnskapslovens regler og god regnskapsskikk i Norge. Ledelsen er også ansvarlig for slik intern kontroll som den finner nødvendig for å kunne utarbeide et årsregnskap som ikke inneholder vesentlig feilinformasjon, verken som følge av misligheter eller feil.

Ved utarbeidelsen av årsregnskapet må ledelsen ta standpunkt til selskapets evne til fortsatt drift og opplyse om forhold av betydning for fortsatt drift. Forutsetningen om fortsatt drift skal legges til grunn for årsregnskapet så lenge det ikke er sannsynlig at virksomheten vil bli avviklet.

#### Revisors oppgaver og plikter ved revisjonen av årsregnskapet

Vårt mål med revisjonen er å oppnå betryggende sikkerhet for at årsregnskapet som helhet ikke inneholder vesentlig feilinformasjon, verken som følge av misligheter eller utilsiktede feil, og å avgi en revisjonsberetning som inneholder vår konklusjon. Betryggende sikkerhet er en høy grad av sikkerhet, men ingen garanti for at en revisjon utført i samsvar med lov, forskrift og god revisjonsskikk i Norge, herunder ISA for MKE, alltid vil avdekke vesentlig feilinformasjon som eksisterer. Feilinformasjon kan oppstå som følge av misligheter eller utilsiktede feil. Feilinformasjon blir vurdert som vesentlig dersom

.....  
Krogh Revisjon AS, Ekholtveien 114, 1526 Moss  
T: 98 26 42 94, org.no.: 916 131 720 MVA, kroghrevisjon.no  
Statsautorisert revisor, medlem av Den norske Revisorforening og autorisert regnskapsførerselskap




den enkeltvis eller samlet med rimelighet kan forventes å påvirke økonomiske beslutninger som brukerne foretar basert på årsregnskapet.

Som del av en revisjon i samsvar med lov, forskrift og god revisjonsskikk i Norge, herunder ISA for MKE, utøver vi profesjonelt skjønn og utviser profesjonell skepsis gjennom hele revisjonen. I tillegg:

- identifiserer og anslår vi risikoen for vesentlig feilinformasjon i regnskapet, enten det skyldes misligheter eller utilsiktede feil. Vi utformer og gjennomfører revisjonshandlinger for å håndtere slike risikoer, og innhenter revisjonsbevis som er tilstrekkelig og hensiktsmessig som grunnlag for vår konklusjon. Risikoen for at vesentlig feilinformasjon som følge av misligheter ikke blir avdekket, er høyere enn for feilinformasjon som skyldes utilsiktede feil, siden misligheter kan innebære samarbeid, forfalskning, bevisste utelatelser, uriktige fremstillinger eller overstyring av intern kontroll.
- opparbeider vi oss en forståelse av den interne kontroll som er relevant for revisjonen, for å utforme revisjonshandlinger som er hensiktsmessige etter omstendighetene, men ikke for å gi uttrykk for en mening om effektiviteten av selskapets interne kontroll.
- evaluerer vi om de anvendte regnskapsprinsippene er hensiktsmessige og om regnskapsestimatene og tilhørende noteopplysninger utarbeidet av ledelsen er rimelige.
- konkluderer vi på hensiktsmessigheten av ledelsens bruk av fortsatt drift-forutsetningen ved avleggelsen av regnskapet, basert på innhentede revisjonsbevis, og hvorvidt det foreligger vesentlig usikkerhet knyttet til hendelser eller forhold som kan skape tvil av betydning om selskapets evne til fortsatt drift. Dersom vi konkluderer med at det eksisterer vesentlig usikkerhet, kreves det at vi i revisjonsberetningen henleder oppmerksomheten på tilleggsopplysningene i årsregnskapet, eller, dersom slike tilleggsopplysninger ikke er tilstrekkelige, at vi modifierer vår konklusjon om årsregnskapet. Våre konklusjoner er basert på revisjonsbevis innhentet inntil datoen for revisjonsberetningen. Etterfølgende hendelser eller forhold kan imidlertid medføre at selskapet ikke fortsetter driften.
- evaluerer vi den samlede presentasjonen, strukturen og innholdet i årsregnskapet, inkludert tilleggsopplysningene, og hvorvidt årsregnskapet gir uttrykk for de underliggende transaksjonene og hendelsene på en måte som gir et rettvise bilde.

Vi kommuniserer med styret blant annet om det planlagte omfanget av revisjonen og til hvilken tid revisjonsarbeidet skal utføres. Vi utveksler også informasjon om forhold av betydning som vi har avdekket i løpet av revisjonen, herunder om eventuelle svakheter av betydning i den interne kontrollen.

Moss, 30. juni 2025  
**Krogh Revisjon AS**



Nils-Kristian Krogh  
Statsautorisert revisor