



ÅRSREGNSKAPET FOR REGNSKAPSÅRET 2020 - GENERELL INFORMASJON

Enheten

Organisasjonsnummer:	958 356 854
Organisasjonsform:	Aksjeselskap
Foretaksnavn:	GOL SKYSSTASJON AS
Forretningsadresse:	3550 GOL

Regnskapsår

Årsregnskapets periode:	01.01.2020 - 31.12.2020
-------------------------	-------------------------

Konsern

Morselskap i konsern:	Nei
-----------------------	-----

Regnskapsregler

Regler for små foretak benyttet:	Ja
Benyttet ved utarbeidelsen av årsregnskapet til selskapet:	Regnskapslovens alminnelige regler

Årsregnskapet fastsatt av kompetent organ

Bekreftet av representant for selskapet:	Herbjørg Dalene Bjerke
Dato for fastsettelse av årsregnskapet:	11.06.2021

Grunnlag for avgivelse

År 2020: Årsregnskapet er elektronisk innlevert
År 2019: Tall er hentet fra elektronisk innlevert årsregnskap fra 2020

Det er ikke krav til at årsregnskapet m.v. som sendes til Regnskapsregisteret er undertegnet. Kontrollen på at dette er utført ligger hos revisor/enhetens øverste organ. Sikkerheten ivaretas ved at innsender har rolle/rettighet for innsending av årsregnskapet via Altinn, og ved at det bekreftes at årsregnskapet er fastsatt av kompetent organ.

Brønnøysundregistrene, 01.07.2022



Resultatregnskap

Beløp i: NOK	Note	2020	2019
RESULTATREKNESKAP			
Inntekter			
Annen driftsinntekt		1 367 887	1 369 622
Sum inntekter		1 367 887	1 369 622
Kostnader			
Lønnskostnad	5	124 940	89 602
Avskrivning på varige driftsmidler og immaterielle eiendler	3	287 456	287 455
Annen driftskostnad		571 351	614 681
Sum kostnader		983 747	991 738
Driftsresultat		384 140	377 884
Finansinntekter og finanskostnader			
Anna renteinntekt		93	125
Annen finansinntekt		5 040	4 682
Sum finansinntekter		5 133	4 807
Annan rentekostnad		138 919	150 407
Sum finanskostnader		138 919	150 407
Netto finans		133 787	145 599
Ordinært resultat før skattekostnad		250 353	232 284
Skattekostnad på ordinært resultat	6	55 097	31 543
Ordinært resultat etter skattekostnad		195 256	200 741
Årsresultat		195 256	200 741
Årsresultat etter minoritetsinteresser		195 256	200 741
Overføringer og disponeringar			
Overført annen egenkapital	7	195 256	200 741
Sum overføringer og disponeringar		195 256	200 741



Balanse

Beløp i: NOK	Note	2020	2019
BALANSE - EIGEDELAR			
Anleggsmiddel			
Immaterielle egedelar			
Varige driftsmiddel			
Tomter, bygninger og annen fast eiendom	3	6 071 138	6 358 594
Sum varige driftsmiddel		6 071 138	6 358 594
Finansielle anleggsmiddel			
Investeringer i aksjer og andeler		1 000	1 000
Sum finansielle anleggsmiddel		1 000	1 000
Sum anleggsmiddel		6 072 138	6 359 594
Omløpsmiddel			
Varer			
Krav			
Kundefordringer		311 178	142 783
Andre fordringer		33 934	31 163
Sum krav		345 111	173 946
Bankinnskott, kontantar og liknande			
Bankinnskudd, kontanter og lignende	2	519 877	412 827
Sum bankinnskott, kontantar og liknande		519 877	412 827
Sum omløpsmiddel		864 988	586 773
SUM EIGEDELAR		6 937 126	6 946 367
BALANSE - EIGENKAPITAL OG GJELD			
Eigenkapital			
Innskoten eigenkapital			
Aksjekapital	4	1 200 000	1 200 000



Balanse

Beløp i: NOK	Note	2020	2019
Sum innskoten egenkapital		1 200 000	1 200 000
Opptent egenkapital			
Annen egenkapital	7	2 704 956	2 509 699
Sum opptent egenkapital		2 704 956	2 509 699
Sum egenkapital		3 904 956	3 709 699
Gjeld			
Langsiktig gjeld			
Utsett skatt	6	176 128	158 736
Sum avsetjinger for plikter		176 128	158 736
Anna langsiktig gjeld			
Gjeld til kredittinstitusjonar	8	2 530 763	2 916 706
Sum anna langsiktig gjeld		2 530 763	2 916 706
Sum langsiktig gjeld		2 706 891	3 075 442
Kortsiktig gjeld			
Leverandørgjeld		43 189	83 706
Betalbar skatt	6	37 705	64 752
Skyldige offentlige avgifter		266	9 144
Annen kortsiktig gjeld		244 120	3 624
Sum kortsiktig gjeld		325 279	161 226
Sum gjeld		3 032 170	3 236 667
SUM EIGENKAPITAL OG GJELD		6 937 126	6 946 367



Brønnøysundregistrene

ÅRSREGNSKAP FOR REGNSKAPSÅRET 2020 - GENERELL INFORMASJON

Journalnummer: 2021 464519

Enheten

Organisasjonsnummer: 958 356 854
Organisasjonsform: Aksjeselskap
Foretaksnavn: GOL SKYSSSTASJON AS
3550 GOL

Regnskapsår

Årsregnskapets periode: 01.01.2020 - 31.12.2020

Konsern

Morselskap i konsern: Nei

Regnskapsregler

Regler for små foretak benyttet: Ja
Benyttet ved utarbeidelsen av
årsregnskapet til selskapet: Regnskapslovens alminnelige regler

Årsregnskapet fastsatt av kompetent organ

Bekreftet av representant for selskapet: Herbjørg Dalene Bjerke
Dato for fastsettelse av årsregnskapet: 11.06.2021

Revisjon

Selskapet har besluttet at årsregnskapet
ikke skal revideres: Ja
Årsregnskapet er utarbeidet av ekstern
autorisert regnskapsfører: Ja
Ekstern autorisert regnskapsfører har i
løpet av regnskapsåret bistått ved den
løpende regnskapsføringen eller utført
andre tjenester for selskapet enn å
utarbeide årsregnskapet: Ja

Grunnlag for avgivelse

År 2020: Årsregnskap er elektronisk innlevert.
År 2019: Tall er hentet fra elektronisk innlevert årsregnskap fra 2020.

Det er ikke krav til at årsregnskapet m.v. som sendes til Regnskapsregisteret er undertegnet. Kontrollen på at dette er utført ligger hos revisor/enhetens øverste organ. Sikkerheten ivaretas ved at innsender har rolle/rettighet for innsending av årsregnskapet via Altinn, og ved at det bekreftes at årsregnskapet er fastsatt av kompetent organ.

Brønnøysundregistrene, 23.06.2021

Brønnøysundregistrene
Postadresse: Postboks 900, 8910 Brønnøysund
Telefon: 75 00 75 00
E-post: firmapost@brreg.no Internett: www.brreg.no
Organisasjonsnummer: 974 760 673



Organisasjonsnr: 958 356 854
GOL SKYSSSTASJON AS

RESULTATREGNSKAP

Beløp i: NOK	Note	2020	2019
RESULTATREKNESKAP			
Inntekter			
Annen driftsinntekt		1 367 887	1 369 622
Sum inntekter		1 367 887	1 369 622
Kostnader			
Lønnskostnad	5	124 940	89 602
Avskrivning på varige driftsmidler og immaterielle eiendler	3	287 456	287 455
Annen driftskostnad		571 351	614 681
Sum kostnader		983 747	991 738
Driftsresultat		384 140	377 884
Finansinntekter og finanskostnader			
Anna renteinntekt		93	125
Annen finansinntekt		5 040	4 682
Sum finansinntekter		5 133	4 807
Annan rentekostnad		138 919	150 407
Sum finanskostnader		138 919	150 407
Netto finans		133 787	145 599
Ordinært resultat før skattekostnad			
Skattekostnad på ordinært resultat	6	55 097	31 543
Ordinært resultat etter skattekostnad		195 256	200 741
Årsresultat		195 256	200 741
Årsresultat etter minoritetsinteresser		195 256	200 741
Overføringer og disponeringar			
Overført annen egenkapital	7	195 256	200 741
Sum overføringer og disponeringar		195 256	200 741



Organisasjonsnr: 958 356 854
GOL SKYSSTASJON AS

BALANSE

Beløp i: NOK	Note	2020	2019
BALANSE - EIGEDELAR			
Anleggsmiddel			
Immaterielle egedelar			
Varige driftsmiddel			
Tomter, bygninger og annen fast eiendom	3	6 071 138	6 358 594
Sum varige driftsmiddel		6 071 138	6 358 594
Finansielle anleggsmiddel			
Investeringer i aksjer og andeler		1 000	1 000
Sum finansielle anleggsmiddel		1 000	1 000
Sum anleggsmiddel		6 072 138	6 359 594
Omløpsmiddel			
Varer			
Krav			
Kundefordringer		311 178	142 783
Andre fordringer		33 934	31 163
Sum krav		345 111	173 946
Bankinnskott, kontantar og liknande			
Bankinnskudd, kontanter og lignende	2	519 877	412 827
Sum bankinnskott, kontantar og liknande		519 877	412 827
Sum omløpsmiddel		864 988	586 773
SUM EIGEDELAR		6 937 126	6 946 367
BALANSE - EIGENKAPITAL OG GJELD			
Eigenkapital			
Innskoten eigenkapital			
Aksjekapital	4	1 200 000	1 200 000
Sum innskoten eigenkapital		1 200 000	1 200 000
Opptent eigenkapital			
Annen egenkapital	7	2 704 956	2 509 699
Sum opptent eigenkapital		2 704 956	2 509 699



Sum egenkapital		3 904 956	3 709 699
Gjeld			
Langsiktig gjeld			
Utsett skatt		176 128	158 736
Sum avsetjinger for plikter	6	176 128	158 736
Anna langsiktig gjeld			
Gjeld til			
kredittinstitusjonar	8	2 530 763	2 916 706
Sum anna langsiktig gjeld		2 530 763	2 916 706
Sum langsiktig gjeld		2 706 891	3 075 442
Kortsiktig gjeld			
Leverandørgjeld		43 189	83 706
Betalbar skatt	6	37 705	64 752
Skyldige offentlige avgifter		266	9 144
Annen kortsiktig gjeld		244 120	3 624
Sum kortsiktig gjeld		325 279	161 226
Sum gjeld		3 032 170	3 236 667
SUM EIGENKAPITAL OG GJELD		6 937 126	6 946 367



Organisasjonsnr: 958 356 854
GOL SKYSSSTASJON AS

NOTEOPPLYSNINGER - SELSKAP - alle poster oppgitt i hele tall

Note

Rekneskapsprinsipp

Note

Tal på aksjar og aksjeeigarar

<u>Aksjeklasse</u>	<u>Ant. aksjar</u>	<u>Pålydande</u>	<u>Bokført verdi</u>
Ordinære aksjer	240.00	5000.00	1200000.00
<u>Aksjeeigare - fritekst</u>	<u>Antall</u>	<u>Eigarpart</u>	<u>Aksjeklasse</u>
Gol Kommune	120.00	50.00%	Ordinære aksjer
Viken Fylkeskommune	100.00	41.66%	Ordinære aksjer
Vy Buss AS	15.00	6.25%	Ordinære aksjer
JVB Eiendom AS	5.00	2.08%	Ordinære aksjer
<u>Sum</u>	<u>Sum antall</u>	<u>Sum eigarpart</u>	
	240.00	100.00%	

Ytingar til dagleg leiar

<u>Ytingar</u>	<u>Lønn</u>	<u>Pensj.plikt</u>	<u>Andre godtgj.</u>
	72000.00		0.00

Note

Antall årsverk i regnskapsåret

Verksemda har hatt følgjende tal på årsverk:
0.00

Note

Lån og sikkerheitsstilling til leiande personar

Er det gitt lån eller sikkerheitsstilling til leiande personar: Nei



HALLINGDAL
Økonomiservice

ÅRSOPPGJØR 2020

for

Gol Skysstasjon AS



Hallingdal Økonomiservice AS
tlf. 32 02 93 20 – www.hallok.no – firmapost@hallok.no

B.V.
RF.
OES

**Resultatregnskap pr 31.12.
Gol Skysstasjon AS**

	Note	Regnskap 2020	Regnskap 2019
Driftsinntekter			
Annen driftsinntekt		1 367 887	1 369 622
Sum driftsinntekter		1 367 887	1 369 622
Driftskostnader			
Lønnskostnad	5	124 940	89 602
Avskrivning på varige driftsmidler og immaterielle eiendler	3	287 456	287 455
Annen driftskostnad		571 351	614 681
Sum driftskostnader		983 747	991 738
Driftsresultat		384 140	377 884
Finansposter			
Annen renteinntekt		93	125
Annen finansinntekt		5 040	4 682
Annen rentekostnad		138 919	150 407
Netto finansposter		-133 787	-145 599
Ordinært resultat før skattekostnad		250 353	232 284
Skattekostnad på ordinært resultat			
Skattekostnad på ordinært resultat	6	55 097	31 543
Ordinært resultat		195 256	200 741
Ekstraordinære poster			
Årsresultat		195 256	200 741
Overføringer og disponeringer			
Overført annen egenkapital	7	195 256	200 741
Sum overføringer og disponeringer		195 256	200 741

Handwritten signatures and initials: "Hoy", "RF. B.V", and "TJB".



**Balanse pr 31.12.
Gol Skysstasjon AS**

	Note	Regnskap 2020	Regnskap 2019
Anleggsmidler			
Tomter, bygninger og annen fast eiendom	3	6 071 138	6 358 594
Sum varige driftsmidler		6 071 138	6 358 594
Investeringer i aksjer og andeler		1 000	1 000
Sum finansielle anleggsmidler		1 000	1 000
Sum anleggsmidler		6 072 138	6 359 594
Omløpsmidler			
Kundefordringer		311 178	142 783
Andre fordringer		33 934	31 163
Sum fordringer		345 111	173 946
Bankinnskudd, kontanter og lignende	2	519 877	412 827
Sum bankinnskudd, kontanter og lignende		519 877	412 827
Sum omløpsmidler		864 988	586 773
Sum eiendeler		6 937 126	6 946 367

AFBj

BV
DF
JESB




**Balanse pr 31.12.
Gol Skysstasjon AS**


	Note	Regnskap 2020	Regnskap 2019
Egenkapital			
Aksjekapital	4	1 200 000	1 200 000
Sum Innskutt egenkapital		1 200 000	1 200 000
Annen egenkapital	7	2 704 956	2 509 699
Sum opptjent egenkapital		2 704 956	2 509 699
Sum egenkapital		3 904 956	3 709 699
Gjeld			
Utsatt skatt	6	176 128	158 736
Sum avsetning for forpliktelser		176 128	158 736
Gjeld til kredittinstitusjoner	8	2 530 763	2 916 706
Sum Annen langsiktig gjeld		2 530 763	2 916 706
Leverandørgjeld		43 189	83 706
Betalbar skatt	6	37 705	64 752
Skyldige offentlige avgifter		266	9 144
Annen kortsiktig gjeld		244 120	3 624
Sum kortsiktig gjeld		325 279	161 226
Sum gjeld		3 032 170	3 236 667
Sum egenkapital og gjeld		6 937 126	6 946 367

Gol 31.12.2020/11.06.2021


Gol Skysstasjon AS


Tom Rune Skr. Blakkestad
Styremedlem


Randi Fosso
Styremedlem


Herbjørg Dalene Bjerke
Styreleder


Bjørn Veslehaug
Styremedlem


Kristoffer Kvame
Styremedlem



Noter 2020

Gol Skysstasjon AS
Organisasjonsnr. 958 356 854

Note 1 - Regnskapsprinsipper

Årsregnskapet er utarbeidet i samsvar med regnskapslovens alminnelige bestemmelser samt god regnskapsskikk for små foretak.

Salgsinntekter og kostnader

Inntektsføring ved salg av varer og tjenester skjer på leveringstidspunktet. Inntekter er vurdert til virkelig verdi av vederlaget, fratrukket returer og rabatter. Kostnadsføring skjer i samme periode som tilhørende inntekt.

Hovedregler for vurdering og klassifisering av eiendeler og gjeld

Varige driftsmidler

Eiendeler bestemt til varig eie eller bruk i virksomheten er klassifisert som anleggsmidler. Driftsmidler er aktivert til anskaffelseskost. Tomter og boligeiendommer avskrives ikke. Driftsmidler med begrenset levetid avskrives planmessig over antatt levetid. Driftsmidler nedskrives til virkelig verdi ved verdifall som ventes å ikke være forbigående.

Fordringer

Langsiktige fordringer vurderes til anskaffelseskostnad med mindre virkelig verdi er lavere, og forventet tap ikke ansees å være av forbigående art.

Kundefordringer og andre kortsiktige fordringer vurderes til pålydende etter fradrag for forventet tap.

Gjeld

Langsiktig og kortsiktig gjeld er vurdert til nominelt beløp på etableringstidspunktet fratrukket avdrag og nedbetaling.

Skatt

Skattekostnaden i resultatregnskapet består av betalbar skatt som forfaller i neste regnskapsår samt eventuell endring i utsatt skatt, med mindre annet er opplyst i egen note. Utsatt skatt er beregnet på grunnlag av midlertidige forskjeller og eventuelt framført ligningsmessig underskudd ved slutten av regnskapsåret. Skatteøkende (positive) og skattereduserende (negative) midlertidige forskjeller som reverserer eller kan reversere i samme periode er utlignet og nettoført.

Utsatt skattefordel er ikke bokført.

Note 2 - Bankinnskudd

Bundne skattetreksmidler

0

Handwritten signatures:
Høy; B.V.
RF TRESB

**Note 3 - Varige driftsmidler**

	Tomter, bygninger og annen fast eiendom	Driftsløsøre, inventar, verktøy mv.	Sum
Anskaffelseskostnad 01.01.20	9 600 236	625 343	10 225 579
Tilgang kjøpte driftsmidler	0	0	0
Tilgang egentilvirkede driftsmidler	0	0	0
Avgang realiserte driftsmidler	0	0	0
Anskaffelseskostnad 31.12.20	9 600 236	625 343	10 225 579
Akkumulerte avskrivninger 31.12.20	-3 873 062	-281 378	-4 154 440
Akkumulerte nedskr. 31.12.20	0	0	0
Akk. reverserte nedskr. 31.12.20	0	0	0
Balanseført verdi 31.12.20	5 727 174	343 965	6 071 139
Årets avskrivninger	230 133	57 323	287 456
Årets nedskrivninger	0	0	0
Årets reverserte nedskrivninger	0	0	0
Økonomisk levetid	40 år	11 år	
Avskrivningssats	0-2,5%	0-9,09%	
Avskrivningsplan	lineær	lineær	
Endret avskrivningsplan i året	Nei	Nei	

Note 4 - Aksjekapital og aksjonærer**Aksjekapital pr. 31.12.20**

Klasse	Antall	Pålydende pr. aksje	Aksjekapital
Ordinære aksjer	240	5 000,00	1 200 000,00
Sum	240		1 200 000,00

Navn	Rolle	Aksjeklasse	Antall aksjer	Eierandel	Stemmeandel
Gol Kommune		Ordinære aksjer	120	50,00	0,00
Viken Fylkeskommune		Ordinære aksjer	100	41,67	0,00
Vy Buss AS		Ordinære aksjer	15	6,25	0,00
JVB Eiendom AS		Ordinære aksjer	5	2,08	0,00
Sum			240	100,00	0,00

Dei 100 aksjene som Buskerud Fylkeskommune har eid til og med 2019, vart i 2020 overført til Viken Fylkeskommune med skattemessig kontinuitet. Overføringa skjedde som følge av fylkessamanslåing.

Høy.
PF
B.V.
JRS



Note 5 - Lønnskostnader mv.

	2020	2019
Lønnskostnader	113 500	81 014
Arbeidsgiveravgift	10 880	8 588
Sum	124 380	89 602

Selskapet har sysselsatt 0 årsverk i regnskapsåret.

Ytelser til ledende personer

Lønn og styrehonorar	Pensjonskostnader	Andre ytelser
72 000	0	0

Avgått styreleder Øystein Falmår har i året fungert som vaktmester i tre måneder. Han har fått 27 000,- for dette. Vaktmesterkostnaden er derfor lavere i år enn tidligere år. Resten av lønna til ledende personer er styrehonorar.

Opplysning om obligatorisk tjenestepensjon

Foretaket er ikke pliktig til å ha tjenestepensjonsordning etter lov om obligatorisk tjenestepensjon, og det er ikke etablert slik ordning.

Note 6 - Skatt

Årets skattekostnad består av:	2020	2019
Betalbar skatt	37 705	64 752
Før mye eller for lite avsatt skatt forrige år	0	
Endring i utsatt skatt/utsatt skattefordel	17 392	-13 638
Skattekostnad	55 097	51 114

Skattegrunnlag	2020	2019
Ordinært resultat før skattekostnad	250 354	232 283
Ekstraordinært resultat før skattekostnad	0	0
Endring i midlertidige forskjeller	-79 055	61 995
Permanente forskjeller	87	50
3 % skattefrie inntekter etter fritaksmetoden	0	0
Anvendelse av fremførbart underskudd	0	0
Årets skattegrunnlag	171 386	294 328

	2020	2019
Betalbar skatt av årets skattegrunnlag	37 705	64 752
Balanseført betalbar skatt	37 705	64 752

Handwritten signatures: Høy, RF, B.V., JAB



Note 7 - Egenkapital

	Aksjekapital	Overkurs	Annen innskutt egenkapital	Opptjent egenkapital	Sum egenkapital
Egenkapital 31.12.2019	1 200 000			2 509 699	3 709 699
Prinsippendringer og korrigeringer					
Egenkapital 01.01.2020	1 200 000			2 509 699	3 709 699
Årsresultat				195 256	195 256
Ordinært utbytte					
Tilleggsutbytte					
Ekstraordinært utbytte					
Egenkapital 31.12.2020	1 200 000			2 704 955	3 904 955

Note 8 - Gjeld og pantstillelser

Spesifikasjon	2020	2019
Gjeld til kredittinstitusjoner	2 530 763	2 916 706
Sum	2 530 763	2 916 706
Balanseført verdi av pantsatte eiendeler	6 071 138	6 358 594
Sum	6 071 138	6 358 594

Note 9 - Covid-19

Gol Skystasjon AS har i liten grad vært påvirket av Covid-19 situasjonen. Det er ikke ventet at pandemien vil påvirke driften i vesentlig grad i det kommende året heller.

Hogf. RF B.V
JEB



Noter 2020

Gol Skystasjon AS
Organisasjonsnr. 958 356 854

Note 1 - Regnskapsprinsipper

Årsregnskapet er utarbeidet i samsvar med regnskapslovens alminnelige bestemmelser samt god regnskapsskikk for små foretak.

Salgsinntekter og kostnader

Inntektsføring ved salg av varer og tjenester skjer på leveringstidspunktet. Inntekter er vurdert til virkelig verdi av vederlaget, fratrukket returer og rabatter. Kostnadsføring skjer i samme periode som tilhørende inntekt.

Hovedregler for vurdering og klassifisering av eiendeler og gjeld

Varige driftsmidler

Eiendeler bestemt til varig eie eller bruk i virksomheten er klassifisert som anleggsmidler. Driftsmidler er aktivert til anskaffelseskost. Tomter og boligeiendommer avskrives ikke. Driftsmidler med begrenset levetid avskrives planmessig over antatt levetid. Driftsmidler nedskrives til virkelig verdi ved verdifall som ventes å ikke være forbigående.

Fordringer

Langsiktige fordringer vurderes til anskaffelseskostnad med mindre virkelig verdi er lavere, og forventet tap ikke ansees å være av forbigående art.

Kundefordringer og andre kortsiktige fordringer vurderes til pålydende etter fradrag for forventet tap.

Gjeld

Langsiktig og kortsiktig gjeld er vurdert til nominelt beløp på etableringstidspunktet fratrukket avdrag og nedbetaling.

Skatt

Skattekostnaden i resultatregnskapet består av betalbar skatt som forfaller i neste regnskapsår samt eventuell endring i utsatt skatt, med mindre annet er opplyst i egen note. Utsatt skatt er beregnet på grunnlag av midlertidige forskjeller og eventuelt framført ligningsmessig underskudd ved slutten av regnskapsåret. Skatteøkende (positive) og skattereduserende (negative) midlertidige forskjeller som reverserer eller kan reversere i samme periode er utlignet og nettoført.

Utsatt skattefordel er ikke bokført.

Note 2 - Bankinnskudd

Bundne skattetrekkmidler

0



Note 3 - Varige driftsmidler

	Tomter, bygninger og annen fast eiendom	Driftsløsøre, inventar, verktøy mv.	Sum
Anskaffelseskostnad 01.01.20	9 600 236	625 343	10 225 579
Tilgang kjøpte driftsmidler	0	0	0
Tilgang egentilvirkede driftsmidler	0	0	0
Avgang realiserte driftsmidler	0	0	0
Anskaffelseskostnad 31.12.20	9 600 236	625 343	10 225 579
Akkumulerte avskrivninger 31.12.20	-3 873 062	-281 378	-4 154 440
Akkumulerte nedskr. 31.12.20	0	0	0
Akk. reverserte nedskr. 31.12.20	0	0	0
Balanseført verdi 31.12.20	5 727 174	343 965	6 071 139
Årets avskrivninger	230 133	57 323	287 456
Årets nedskrivninger	0	0	0
Årets reverserte nedskrivninger	0	0	0
Økonomisk levetid	40 år	11 år	
Avskrivningssats	0-2,5%	0-9,09%	
Avskrivningsplan	lineær	lineær	
Endret avskrivningsplan i året	Nei	Nei	

Note 4 - Aksjekapital og aksjonærer

Aksjekapital pr. 31.12.20

Klasse	Antall	Pålydende pr. aksje	Aksjekapital
Ordinære aksjer	240	5 000,00	1 200 000,00
Sum	240		1 200 000,00

Navn	Rolle	Aksjeklasse	Antall aksjer	Eierandel	Stemmeandel
Gol Kommune		Ordinære aksjer	120	50,00	0,00
Viken Fylkeskommune		Ordinære aksjer	100	41,67	0,00
Vy Buss AS		Ordinære aksjer	15	6,25	0,00
JVB Eiendom AS		Ordinære aksjer	5	2,08	0,00
Sum			240	100,00	0,00

Dei 100 aksjene som Buskerud Fylkeskommune har eid til og med 2019, vart i 2020 overført til Viken Fylkeskommune med skattemessig kontinuitet. Overføringa skjedde som følge av fylkessamanslåing.



Note 5 - Lønnskostnader mv.

	2020	2019
Lønnskostnader	113 500	81 014
Arbeidsgiveravgift	10 880	8 588
Sum	124 380	89 602

Selskapet har sysselsatt 0 årsverk i regnskapsåret.

Ytelser til ledende personer

Lønn og styrehonorar	Pensjonskostnader	Andre ytelser
72 000	0	0

Avgått styreleder Øystein Falmår har i året fungert som vaktmester i tre måneder. Han har fått 27 000,- for dette. Vaktmesterkostnaden er derfor lavere i år enn tidligere år. Resten av lønna til ledende personer er styrehonorar.

Opplysning om obligatorisk tjenstepensjon

Foretaket er ikke pliktig til å ha tjenstepensjonsordning etter lov om obligatorisk tjenstepensjon, og det er ikke etablert slik ordning.

Note 6 - Skatt

Årets skattekostnad består av:	2020	2019
Betalbar skatt	37 705	64 752
Før mye eller for lite avsatt skatt forrige år	0	
Endring i utsatt skatt/utsatt skattefordel	17 392	-13 638
Skattekostnad	55 097	51 114

Skattegrunnlag	2020	2019
Ordinært resultat før skattekostnad	250 354	232 283
Ekstraordinært resultat før skattekostnad	0	0
Endring i midlertidige forskjeller	-79 056	61 995
Permanente forskjeller	87	50
3 % skattefrie inntekter etter fritaksmetoden	0	0
Anvendelse av fremførbart underskudd	0	0

Årets skattegrunnlag **171 385** **294 328**

	2020	2019
Betalbar skatt av årets skattegrunnlag	37 705	64 752
Balanseført betalbar skatt	37 705	64 752



Note 7 - Egenkapital

	Aksjekapital	Overkurs	Annen innskutt egenkapital	Opptjent egenkapital	Sum egenkapital
Egenkapital 31.12.2019	1 200 000			2 509 699	3 709 699
Prinsippendringer og korrigeringer					
Egenkapital 01.01.2020	1 200 000			2 509 699	3 709 699
Årsresultat				195 256	195 256
Ordinært utbytte					
Tilleggsutbytte					
Ekstraordinært utbytte					
Egenkapital 31.12.2020	1 200 000			2 704 955	3 904 955

Note 8 - Gjeld og pantstillelser

Spesifikasjon	2020	2019
Gjeld til kredittinstitusjoner	2 530 763	2 916 706
Sum	<u>2 530 763</u>	<u>2 916 706</u>
Balanseført verdi av pantsatte eiendeler	6 071 138	6 358 594
Sum	<u>6 071 138</u>	<u>6 358 594</u>

Note 9 - Covid-19

Gol Skysstasjon AS har i liten grad vært påvirket av Covid-19 situasjonen. Det er ikke ventet at pandemien vil påvirke driften i vesentlig grad i det kommende året heller.