



## ÅRSREGNSKAPET FOR REGNSKAPSÅRET 2024 - GENERELL INFORMASJON

### Enheten

Organisasjonsnummer: 929 456 068  
Organisasjonsform: Aksjeselskap  
Foretaksnavn: CARLA NORGE AS  
Forretningsadresse: c/o MGI Regnskap AS  
Torvveien 1  
1383 ASKER

### Regnskapsår

Årsregnskapets periode: 01.01.2024 - 31.12.2024

### Konsern

Morselskap i konsern: Nei

### Regnskapsregler

Regler for små foretak benyttet: Ja  
Benyttet ved utarbeidelsen av årsregnskapet til selskapet: Regnskapslovens alminnelige regler

### Årsregnskapet fastsatt av kompetent organ

Bekreftet av representant for selskapet: Carl Patrik Illerstig  
Dato for fastsettelse av årsregnskapet: 13.05.2025

### Grunnlag for avgivelse

År 2024: Årsregnskapet er elektronisk innlevert  
År 2023: Tall er hentet fra elektronisk innlevert årsregnskap fra 2024

*Det er ikke krav til at årsregnskapet m.v. som sendes til Regnskapsregisteret er undertegnet. Kontrollen på at dette er utført ligger hos revisor/enhetens øverste organ. Sikkerheten ivaretas ved at innsender har rolle/rettighet for innsending av årsregnskapet via Altinn, og ved at det bekreftes at årsregnskapet er fastsatt av kompetent organ.*

Brønnøysundregistrene, 18.05.2025



## Resultatregnskap

| Beløp i: NOK  | Note | 2024            | 2023              |
|---|------|-----------------|-------------------|
| <b>RESULTATREGNSKAP</b>                               |      |                 |                   |
| <b>Kostnader</b>                                      |      |                 |                   |
| Lønnskostnad  | 1    | 654 617         | 1 288 531         |
| Avskrivning av driftsmidler og immaterielle eiendeler | 2    | 76 004          | 73 800            |
| Annen driftskostnad                                   |      | 118 241         | 180 191           |
| <b>Sum kostnader</b>                                  |      | <b>848 861</b>  | <b>1 542 521</b>  |
| <b>Driftsresultat</b>                                 |      | <b>-848 861</b> | <b>-1 542 521</b> |
| Annen finanskostnad                                   |      | 3 756           | 8 769             |
| <b>Sum finanskostnader</b>                            |      | <b>3 756</b>    | <b>8 769</b>      |
| <b>Netto finans</b>                                   |      | <b>-3 756</b>   | <b>-8 769</b>     |
| <b>Resultat før skattekostnad</b>                     | 3    | <b>-852 617</b> | <b>-1 551 290</b> |
| Skattekostnad på resultat                             | 3    |                 |                   |
| <b>Årsresultat</b>                                    | 4    | <b>-852 617</b> | <b>-1 551 290</b> |
| <b>Årsresultat etter minoritetsinteresser</b>         |      | <b>-852 617</b> | <b>-1 551 290</b> |
| <b>Totalresultat</b>                                  |      | <b>-852 617</b> | <b>-1 551 290</b> |
| <b>Overføringer og disponeringer</b>                  |      |                 |                   |
| Udekket tap   |      | -852 617        | -1 551 290        |
| <b>Sum overføringer og disponeringer</b>              |      | <b>-852 617</b> | <b>-1 551 290</b> |



## Balanse

| Beløp i: NOK                          | Note | 2024           | 2023           |
|---------------------------------------|------|----------------|----------------|
| <b>BALANSE - EIENDELER</b>            |      |                |                |
| <b>Anleggsmidler</b>                  |      |                |                |
| <b>Immaterielle eiendeler</b>         |      |                |                |
| Konsesjoner, patenter o.l.            |      | 221 400        | 295 200        |
| Utsatt skattefordel                   | 3    |                |                |
| <b>Sum immaterielle eiendeler</b>     |      | <b>221 400</b> | <b>295 200</b> |
| <b>Varige driftsmidler</b>            |      |                |                |
| Tomter, bygninger o.a. fast eiendom   | 2    |                |                |
| Maskiner og anlegg                    | 2    |                |                |
| Skip og flytende installasjoner       | 2    |                |                |
| Driftsløsøre, inventar o.a. utstyr    | 2    |                |                |
| <b>Sum varige driftsmidler</b>        | 2    |                |                |
| Andre langsiktige fordringer          | 5    |                |                |
| <b>Sum anleggsmidler</b>              |      | <b>221 400</b> | <b>295 200</b> |
| <b>Omløpsmidler</b>                   |      |                |                |
| <b>Varer</b>                          |      |                |                |
| <b>Fordringer</b>                     |      |                |                |
| Kundefordringer                       | 5    |                |                |
| Andre kortsiktige fordringer          |      |                | 25 000         |
| Konsernfordringer                     | 5    |                | 385 867        |
| <b>Sum fordringer</b>                 |      |                | <b>410 867</b> |
| <b>Sum omløpsmidler</b>               |      | <b>0</b>       | <b>410 867</b> |
| <b>SUM EIENDELER</b>                  |      | <b>221 400</b> | <b>706 067</b> |
| <b>BALANSE - EGENKAPITAL OG GJELD</b> |      |                |                |
| <b>Egenkapital</b>                    |      |                |                |
| <b>Innskutt egenkapital</b>           |      |                |                |
| Aksjekapital                          | 6    | 30 000         | 30 000         |



## Balanse

| <b>Beløp i: NOK</b>             | <b>Note</b> | <b>2024</b>       | <b>2023</b>       |
|---------------------------------|-------------|-------------------|-------------------|
| Beholdning av egne aksjer       | 6           |                   |                   |
| Annen innskutt egenkapital      |             | 2 372 063         | -5 570            |
| <b>Sum innskutt egenkapital</b> |             | <b>2 402 063</b>  | <b>24 430</b>     |
| <b>Opptjent egenkapital</b>     |             |                   |                   |
| Annen egenkapital               | 7           |                   |                   |
| Udekket tap                     |             | 2 403 907         | 1 551 290         |
| <b>Sum opptjent egenkapital</b> |             | <b>-2 403 907</b> | <b>-1 551 290</b> |
| <b>Sum egenkapital</b>          | 4, 7        | <b>-1 844</b>     | <b>-1 526 860</b> |
| <b>Gjeld</b>                    |             |                   |                   |
| <b>Langsiktig gjeld</b>         |             |                   |                   |
| Utsatt skatt                    | 3           |                   |                   |
| <b>Annen langsiktig gjeld</b>   |             |                   |                   |
| Langsiktig konserngjeld         | 5           |                   |                   |
| <b>Sum langsiktig gjeld</b>     |             | <b>0</b>          | <b>0</b>          |
| <b>Kortsiktig gjeld</b>         |             |                   |                   |
| Leverandørgjeld                 |             |                   | 1 436             |
| Betalbar skatt                  | 3           |                   |                   |
| Skyldig offentlige avgifter     |             | 1 844             | 113 140           |
| Kortsiktig konserngjeld         | 5           | 221 400           | 1 983 537         |
| Annen kortsiktig gjeld          |             |                   | 134 814           |
| <b>Sum kortsiktig gjeld</b>     |             | <b>223 244</b>    | <b>2 232 927</b>  |
| <b>Sum gjeld</b>                |             | <b>223 244</b>    | <b>2 232 927</b>  |
| <b>SUM EGENKAPITAL OG GJELD</b> |             | <b>221 400</b>    | <b>706 067</b>    |



## Brønnøysundregistrene

### ÅRSREGNSKAP FOR REGNSKAPSÅRET 2024 - GENERELL INFORMASJON

Journalnummer: 2025 438314

#### Enheten

Organisasjonsnummer: 929 456 068  
Organisasjonsform: Aksjeselskap  
Foretaksnavn: CARLA NORGE AS  
Forretningsadresse: c/o MGI Regnskap AS  
Torvveien 1  
1383 ASKER

#### Regnskapsår

Årsregnskapets periode: 01.01.2024 - 31.12.2024

#### Konsern

Morselskap i konsern: Nei

#### Regnskapsregler

Regler for små foretak benyttet: Ja  
Benyttet ved utarbeidelsen av  
årsregnskapet til selskapet: Regnskapslovens alminnelige regler

#### Årsregnskapet fastsatt av kompetent organ

Bekreftet av representant for selskapet: Carl Patrik Illerstig  
Dato for fastsettelse av årsregnskapet: 13.05.2025

#### Revisjon

Selskapet har besluttet at årsregnskapet  
ikke skal revideres: Ja

#### Grunnlag for avgivelse

År 2024: Årsregnskap er elektronisk innlevert.  
År 2023: Tall er hentet fra elektronisk innlevert årsregnskap fra 2024.

*Det er ikke krav til at årsregnskapet m.v. som sendes til Regnskapsregisteret er undertegnet. Kontrollen på at dette er utført ligger hos revisor/enhetens øverste organ. Sikkerheten ivaretas ved at innsender har rolle/rettighet for innsending av årsregnskapet via Altinn, og ved at det bekreftes at årsregnskapet er fastsatt av kompetent organ.*

Brønnøysundregistrene, 17.05.2025



Organisasjonsnr: 929 456 068  
CARLA NORGE AS

## RESULTATREGNSKAP

| <b>Beløp i: NOK</b>                                   | <b>Note</b> | <b>2024</b>     | <b>2023</b>       |
|---|-------------|-----------------|-------------------|
| <b>RESULTATREGNSKAP</b>                               |             |                 |                   |
| <b>Kostnader</b>                                      |             |                 |                   |
| Lønnskostnad  | 1           | 654 617         | 1 288 531         |
| Avskrivning av driftsmidler og immaterielle eiendeler | 2           | 76 004          | 73 800            |
| Annen driftskostnad                                   |             | 118 241         | 180 191           |
| <b>Sum kostnader</b>                                  |             | <b>848 861</b>  | <b>1 542 521</b>  |
| <b>Driftsresultat</b>                                 |             | <b>-848 861</b> | <b>-1 542 521</b> |
| Annen finanskostnad                                   |             | 3 756           | 8 769             |
| <b>Sum finanskostnader</b>                            |             | <b>3 756</b>    | <b>8 769</b>      |
| <b>Netto finans</b>                                   |             | <b>-3 756</b>   | <b>-8 769</b>     |
| <b>Resultat før skattekostnad</b>                     | 3           | <b>-852 617</b> | <b>-1 551 290</b> |
| Skattekostnad på resultat                             | 3           |                 |                   |
| <b>Årsresultat</b>                                    | 4           | <b>-852 617</b> | <b>-1 551 290</b> |
| <b>Årsresultat etter minoritetsinteresser</b>         |             | <b>-852 617</b> | <b>-1 551 290</b> |
| <b>Totalresultat</b>                                  |             | <b>-852 617</b> | <b>-1 551 290</b> |
| <b>Overføringer og disponeringer</b>                  |             |                 |                   |
| Udekket tap   |             | -852 617        | -1 551 290        |
| <b>Sum overføringer og disponeringer</b>              |             | <b>-852 617</b> | <b>-1 551 290</b> |



Organisasjonsnr: 929 456 068  
CARLA NORGE AS

## BALANSE

| Beløp i: NOK                              | Note     | 2024             | 2023           |
|---|----------|------------------|----------------|
| <b>BALANSE - EIENDELER</b>                |          |                  |                |
| <b>Anleggsmidler</b>                      |          |                  |                |
| <b>Immaterielle eiendeler</b>             |          |                  |                |
| Konsesjoner, patenter o.l.                |          | 221 400          | 295 200        |
| Utsatt skattefordel                       | 3        |                  |                |
| <b>Sum immaterielle eiendeler</b>         |          | <b>221 400</b>   | <b>295 200</b> |
| <b>Varige driftsmidler</b>                |          |                  |                |
| Tomter, bygninger o.a.<br>fast eiendom    | 2        |                  |                |
| Maskiner og anlegg                        | 2        |                  |                |
| Skip og flytende<br>installasjoner        | 2        |                  |                |
| Driftsløsøre, inventar o.<br>a. utstyr    | 2        |                  |                |
| <b>Sum varige driftsmidler</b>            | <b>2</b> |                  |                |
| Andre langsiktige<br>fordringer           | 5        |                  |                |
| <b>Sum anleggsmidler</b>                  |          | <b>221 400</b>   | <b>295 200</b> |
| <b>Omløpsmidler</b>                       |          |                  |                |
| <b>Varer</b>                              |          |                  |                |
| <b>Fordringer</b>                         |          |                  |                |
| Kundefordringer                           | 5        |                  |                |
| Andre kortsiktige<br>fordringer           |          |                  | 25 000         |
| Konsernfordringer                         | 5        |                  | 385 867        |
| <b>Sum fordringer</b>                     |          |                  | <b>410 867</b> |
| <b>Sum omløpsmidler</b>                   |          | <b>0</b>         | <b>410 867</b> |
| <b>SUM EIENDELER</b>                      |          | <b>221 400</b>   | <b>706 067</b> |
| <b>BALANSE - EGENKAPITAL OG<br/>GJELD</b> |          |                  |                |
| <b>Egenkapital</b>                        |          |                  |                |
| <b>Innskutt egenkapital</b>               |          |                  |                |
| Aksjekapital                              | 6        | 30 000           | 30 000         |
| Beholdning av egne aksjer                 | 6        |                  |                |
| Annen innskutt egenkapital                |          | 2 372 063        | -5 570         |
| <b>Sum innskutt egenkapital</b>           |          | <b>2 402 063</b> | <b>24 430</b>  |
| <b>Opptjent egenkapital</b>               |          |                  |                |
| Annen egenkapital                         | 7        |                  |                |
| Udekket tap                               |          | 2 403 907        | 1 551 290      |



|                                 |             |                   |                   |
|---------------------------------|-------------|-------------------|-------------------|
| <b>Sum opptjent egenkapital</b> |             | <b>-2 403 907</b> | <b>-1 551 290</b> |
| <b>Sum egenkapital</b>          | <b>4, 7</b> | <b>-1 844</b>     | <b>-1 526 860</b> |
| <b>Gjeld</b>                    |             |                   |                   |
| <b>Langsiktig gjeld</b>         |             |                   |                   |
| Utsatt skatt                    | 3           |                   |                   |
| <b>Annen langsiktig gjeld</b>   |             |                   |                   |
| Langsiktig konserngjeld         | 5           |                   |                   |
| <b>Sum langsiktig gjeld</b>     |             | <b>0</b>          | <b>0</b>          |
| <b>Kortsiktig gjeld</b>         |             |                   |                   |
| Leverandørgjeld                 |             |                   | 1 436             |
| Betalbar skatt                  | 3           |                   |                   |
| Skyldig offentlige avgifter     |             | 1 844             | 113 140           |
| Kortsiktig konserngjeld         | 5           | 221 400           | 1 983 537         |
| Annen kortsiktig gjeld          |             |                   | 134 814           |
| <b>Sum kortsiktig gjeld</b>     |             | <b>223 244</b>    | <b>2 232 927</b>  |
| <b>Sum gjeld</b>                |             | <b>223 244</b>    | <b>2 232 927</b>  |
| <b>SUM EGENKAPITAL OG GJELD</b> |             | <b>221 400</b>    | <b>706 067</b>    |



Organisasjonsnr: 929 456 068  
CARLA NORGE AS

NOTEOPPLYSNINGER - SELSKAP - alle poster oppgitt i hele tall

**Note**

1

Antall årsverk i regnskapsåret  
0.90

Sum Beløp

Balanseført verdi 31.12. Varige driftsmidler Immaterielle eiend.

**Konsernregnskap**

Morselskapet sitt navn

Forretningskontor for morselskapet

**Begrunnelse for at datterselskap er utelatt fra konsolideringen**

Samlet beløp - tilknyttet selskap Årets Fjorårets

Samlet beløp - foretak i samme konsern Årets Fjorårets


Samlet beløp - foretak i samme konsern Årets Fjorårets


Samlet beløp - felles kontrollert virksomhet Årets Fjorårets

Pantstillelse Beløp

Beholdning av egne aksjer Antall Pålydende Andel av aksjek.



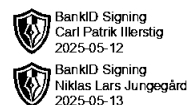
 BankID Signing  
Carl Patrik Ilerstig  
2025-05-12

 BankID Signing  
Niklas Lars Jungegård  
2025-05-13

# Årsregnskap 2024 Carla Norge AS

**Resultatregnskap  
Balanse  
Noter til regnskapet**

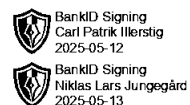
**Org.nr.: 929 456 068**



## Resultatregnskap

Carla Norge AS

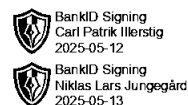
| Driftsinntekter og driftskostnader                    | Note | 2024            | 2023              |
|---|------|-----------------|-------------------|
| Lønnskostnad  | 1    | 654 617         | 1 288 531         |
| Avskrivning av driftsmidler og immaterielle eiendeler | 2    | 76 004          | 73 800            |
| Annen driftskostnad                                   |      | 118 241         | 180 191           |
| <b>Sum driftskostnader</b>                            |      | <b>848 861</b>  | <b>1 542 521</b>  |
| <b>Driftsresultat</b>                                 |      | <b>-848 861</b> | <b>-1 542 521</b> |
| <b>Finansinntekter og finanskostnader</b>             |      |                 |                   |
| Annen finanskostnad                                   |      | 3 756           | 8 769             |
| <b>Resultat av finansposter</b>                       |      | <b>-3 756</b>   | <b>-8 769</b>     |
| Resultat før skattekostnad                            | 3    | -852 617        | -1 551 290        |
| <b>Årsresultat</b>                                    | 4    | <b>-852 617</b> | <b>-1 551 290</b> |
| <b>Overføringer</b>                                   |      |                 |                   |
| Overført til udekket tap                              |      | 852 617         | 1 551 290         |
| <b>Sum overføringer</b>                               |      | <b>-852 617</b> | <b>-1 551 290</b> |



## Balanse

Carla Norge AS

| Eiendeler                         | Note | 2024           | 2023           |
|-----------------------------------|------|----------------|----------------|
| <b>Anleggsmidler</b>              |      |                |                |
| <b>Immaterielle eiendeler</b>     |      |                |                |
| Konsesjoner, patenter o.l.        |      | 221 400        | 295 200        |
| <b>Sum immaterielle eiendeler</b> |      | <b>221 400</b> | <b>295 200</b> |
| <b>Sum anleggsmidler</b>          |      | <b>221 400</b> | <b>295 200</b> |
| <b>Omløpsmidler</b>               |      |                |                |
| <b>Fordringer</b>                 |      |                |                |
| Andre kortsiktige fordringer      |      | 0              | 25 000         |
| Konsernfordringer                 | 5    | 0              | 385 867        |
| <b>Sum fordringer</b>             |      | <b>0</b>       | <b>410 867</b> |
| <b>Investeringer</b>              |      |                |                |
| <b>Sum omløpsmidler</b>           |      | <b>0</b>       | <b>410 867</b> |
| <b>Sum eiendeler</b>              |      | <b>221 400</b> | <b>706 067</b> |



## Balanse

Carla Norge AS

| Egenkapital og gjeld            | Note        | 2024              | 2023              |
|---------------------------------|-------------|-------------------|-------------------|
| <b>Egenkapital</b>              |             |                   |                   |
| <b>Innskutt egenkapital</b>     |             |                   |                   |
| Aksjekapital                    | 6           | 30 000            | 30 000            |
| Annen innskutt egenkapital      |             | 2 372 063         | -5 570            |
| <b>Sum innskutt egenkapital</b> |             | <b>2 402 063</b>  | <b>24 430</b>     |
| <b>Opptjent egenkapital</b>     |             |                   |                   |
| Udekket tap                     |             | -2 403 907        | -1 551 290        |
| <b>Sum opptjent egenkapital</b> |             | <b>-2 403 907</b> | <b>-1 551 290</b> |
| <b>Sum egenkapital</b>          | <b>4, 7</b> | <b>-1 844</b>     | <b>-1 526 860</b> |
| <b>Gjeld</b>                    |             |                   |                   |
| <b>Kortsiktig gjeld</b>         |             |                   |                   |
| Leverandørgjeld                 |             | 0                 | 1 436             |
| Skyldig offentlige avgifter     |             | 1 844             | 113 140           |
| Konserngjeld                    | 5           | 221 400           | 1 983 537         |
| Annen kortsiktig gjeld          |             | 0                 | 134 814           |
| <b>Sum kortsiktig gjeld</b>     |             | <b>223 244</b>    | <b>2 232 927</b>  |
| <b>Sum gjeld</b>                |             | <b>223 244</b>    | <b>2 232 927</b>  |
| <b>Sum egenkapital og gjeld</b> |             | <b>221 400</b>    | <b>706 067</b>    |

Styret i Carla Norge AS

Carl Patrik Illerstig  
styreleder

Niklas Lars Jungegård  
styremedlem



## Regnskapsprinsipper



Årsregnskapet er satt opp i samsvar med regnskapsloven og NRS 8 - God regnskapsskikk for små foretak. Selskapet ble etablert 01.06.2022.

### Skatt

Skattekostnaden i resultatregnskapet omfatter både periodens betalbare skatt og endring i utsatt skatt. Utsatt skatt er beregnet med 22 % på grunnlag av de midlertidige forskjeller som eksisterer mellom regnskapsmessige og skattemessige verdier, samt ligningsmessig underskudd til fremføring ved utgangen av regnskapsåret. Skatteøkende og skattereduserende midlertidige forskjeller som reverserer eller kan reverseres i samme periode er utlignet og nettoført.

### Klassifisering og vurdering av anleggsmidler

Anleggsmidler omfatter eiendeler bestemt til varig eie og bruk. Anleggsmidler er vurdert til anskaffelseskost. Varige driftsmidler balanseføres og avskrives over driftsmidlets økonomiske levetid. Avskrivningsperioden for fast eiendom anskaffet etter 2009 er dekomponert i en del som gjelder råbygget og en del som gjelder faste tekniske installasjoner. Varige driftsmidler nedskrives til gjenvinnbart beløp ved verdifall som forventes ikke å være forbigående. Gjenvinnbart beløp er det høyeste av netto salgsverdi og verdi i bruk. Verdi i bruk er nåverdi av fremtidige kontantstrømmer knyttet til eiendelen. Nedskrivningen reverseres når grunnlaget for nedskrivningen ikke lenger er til stede.

## Note 1 Lønnskostnader og antall årsverk



### Lønnskostnader

|                    | 2024           | 2023             |
|--------------------|----------------|------------------|
| Lønninger          | 560 000        | 1 102 771        |
| Arbeidsgiveravgift | 80 805         | 167 760          |
| Pensjonskostnader  | 13 083         | 18 000           |
| Andre ytelser      | 2 933          | 0                |
| <b>Sum</b>         | <b>656 820</b> | <b>1 288 531</b> |

Selskapet har i 2024 sysselsatt 0,9 årsverk.



## Note 2 Anleggsmidler

 BankID Signing  
Carl Patrik Illerstig  
2025-05-12  
 BankID Signing  
Niklas Lars Jungegård  
2025-05-13

|                                    | Varemerke      | Sum            |
|------------------------------------|----------------|----------------|
| Anskaffelseskost pr. 01.01.24      | 369 000        | 369 000        |
| <b>= Anskaffelseskost 31.12.24</b> | <b>369 000</b> | <b>369 000</b> |
| Akkumulerte avskrivninger 31.12.24 | 147 600        | 147 600        |
| <b>= Bokført verdi 31.12.24</b>    | <b>221 400</b> | <b>221 400</b> |
| Årets ordinære avskrivninger       | 73 800         | 73 800         |
| Økonomisk levetid                  | 5 år           |                |

## Note 3 Skatt

| <b>Årets skattekostnad</b>               | <b>2024</b> | <b>2023</b> |
|--|-------------|-------------|
| Resultatført skatt på ordinært resultat: |             |             |
| Betalbar skatt                           | 0           | 0           |
| Endring i utsatt skattefordel            | 0           | 0           |
| <b>Skattekostnad ordinært resultat</b>   | <b>0</b>    | <b>0</b>    |

|                              |                 |                   |
|------------------------------|-----------------|-------------------|
| Skattepliktig inntekt:       |                 |                   |
| Resultat før skatt           | -852 617        | -1 551 290        |
| Permanente forskjeller       | 0               | 3 640             |
| <b>Skattepliktig inntekt</b> | <b>-852 617</b> | <b>-1 547 650</b> |

|                                      |          |          |
|--------------------------------------|----------|----------|
| Betalbar skatt i balansen:           |          |          |
| Betalbar skatt på årets resultat     | 0        | 0        |
| <b>Sum betalbar skatt i balansen</b> | <b>0</b> | <b>0</b> |


Skatteeffekten av midlertidige forskjeller og underskudd til fremføring som har gitt opphav til utsatt skatt og utsatte skattefordeler, spesifisert på typer av midlertidige forskjeller


|   | <b>2024</b> | <b>2023</b> | <b>Endring</b> |
|---|-------------|-------------|----------------|
| Akkumulert fremførbart underskudd         | -22 634     | -1 547 650  | -1 525 016     |
| Inngår ikke i beregningen av utsatt skatt | 22 634      | 1 547 650   | 1 525 016      |
| <b>Utsatt skattefordel (22 %)</b>         | <b>0</b>    | <b>0</b>    | <b>0</b>       |

I henhold til God regnskapsskikk for små foretak balanseføres ikke utsatt skattefordel.



## Note 4 Egenkapital

 BankID Signing  
Carl Patrik Illerstig  
2025-05-12

 BankID Signing  
Niklas Lars Jungegård  
2025-05-13

|                      | Aksjekapital  | Annen Innskutt egenkapital | Udekket tap       | Sum egenkapital |
|----------------------|---------------|----------------------------|-------------------|-----------------|
| Pr. 31.12.2023       | 30 000        | -5 570                     | -1 551 290        | -1 526 860      |
| Årets resultat       |               |                            | -852 617          | -852 617        |
| Gjeldsettergivelse   |               | 2 377 633                  | 0                 | 2 377 633       |
| <b>Pr 31.12.2024</b> | <b>30 000</b> | <b>2 372 063</b>           | <b>-2 403 907</b> | <b>-1 844</b>   |

## Note 5 Mellomværende med selskap i samme konsern m.v.

|                         | Kundefordringer<br>2024 | 2023     | Andre fordringer<br>2024 | 2023           |
|-------------------------|-------------------------|----------|--------------------------|----------------|
| Foretak i samme konsern | 0                       | 0        | 0                        | 385 867        |
| <b>Sum</b>              | <b>0</b>                | <b>0</b> | <b>0</b>                 | <b>385 867</b> |

|                         | Leverandørgjeld<br>2024 | 2023     | Annen kortsiktig gjeld<br>2024 | 2023             |
|-------------------------|-------------------------|----------|--------------------------------|------------------|
| Foretak i samme konsern | 0                       | 0        | 221 400                        | 1 983 537        |
| <b>Sum</b>              | <b>0</b>                | <b>0</b> | <b>221 400</b>                 | <b>1 983 537</b> |

Gjeld til eier er ettergitt til lik verdien av goodwill som overføres ifm at selskapet avvikles i 2025. Se note 7.

## Note 6 Aksjonærer

### Aksjekapitalen i Carla Norge AS pr. 31.12 består av:

|                 | Antall        | Pålydende | Bokført       |
|-----------------|---------------|-----------|---------------|
| Ordinære aksjer | 30 000        | 1,0       | 30 000        |
| <b>Sum</b>      | <b>30 000</b> |           | <b>30 000</b> |

### Eierstruktur

De største aksjonærene i % pr. 31.12 var:

|          | Ordinære | Eierandel | Stemmeandel |
|----------|----------|-----------|-------------|
| Carla AB | 30 000   | 100,0     | 100,0       |

## Note 7 Fortsatt drift

Resultatet for 2024 viser et underskudd på kr. -852 617 etter skatt, mot kr. -1 551 290 i 2023 og egenkapitalen er tapt. Selskapets oppstart i Norge har vært forsiktig og avventende i 2023 og i løpet av 2024 har selskapet analysert videre forutsetninger for fortsatt aktivitet i Norge. Det er konkludert med at driften i Norge skal opphøre og selskapet er i 2025 besluttet avviklet.

Selskapet har derfor ikke forutsetninger for videre drift, og regnskapet er utarbeidet basert på avviklingsprinsippet. Eiendeler og forpliktelser er derfor vurdert til forventede realisasjonsverdier.