



## ÅRSREGNSKAPET FOR REGNSKAPSÅRET 2021 - GENERELL INFORMASJON

### Enheten

Organisasjonsnummer: 915 315 887  
Organisasjonsform: Aksjeselskap  
Foretaksnavn: TEAMBYGGERNE AS  
Forretningsadresse: Gamleveien 148  
1350 LOMMEDALEN

### Regnskapsår

Årsregnskapets periode: 01.01.2021 - 31.12.2021

### Konsern

Morselskap i konsern: Nei

### Regnskapsregler

Regler for små foretak benyttet: Ja  
Benyttet ved utarbeidelsen av årsregnskapet til selskapet: Regnskapslovens alminnelige regler

### Årsregnskapet fastsatt av kompetent organ

Bekreftet av representant for selskapet: Signe-Marie Hernes Bjerke  
Dato for fastsettelse av årsregnskapet: 17.02.2022

### Grunnlag for avgivelse

År 2021: Årsregnskapet er elektronisk innlevert  
År 2020: Tall er hentet fra elektronisk innlevert årsregnskap fra 2021

*Det er ikke krav til at årsregnskapet m.v. som sendes til Regnskapsregisteret er undertegnet. Kontrollen på at dette er utført ligger hos revisor/enhetens øverste organ. Sikkerheten ivaretas ved at innsender har rolle/rettighet for innsending av årsregnskapet via Altinn, og ved at det bekreftes at årsregnskapet er fastsatt av kompetent organ.*

Brønnøysundregistrene, 20.06.2023



### Resultatregnskap

Beløp i: NOK	Note	2021	2020
<b>RESULTATREGNSKAP</b>			
<b>Inntekter</b>			
Salgsinntekt	1	1 093 924	1 209 308
Annen driftsinntekt		-50 000	
<b>Sum inntekter</b>		<b>1 043 924</b>	<b>1 209 308</b>
<b>Kostnader</b>			
Varekostnad		119	
Lønnskostnad	4	897 259	830 065
Annen driftskostnad		149 461	181 836
<b>Sum kostnader</b>		<b>1 046 839</b>	<b>1 011 900</b>
<b>Driftsresultat</b>		<b>-2 915</b>	<b>197 408</b>
<b>Finansinntekter og finanskostnader</b>			
Annen renteinntekt		1 606	2 637
<b>Sum finansinntekter</b>		<b>1 606</b>	<b>2 637</b>
Annen rentekostnad			4 113
Annen finanskostnad			70
<b>Sum finanskostnader</b>			<b>4 183</b>
<b>Netto finans</b>		<b>1 606</b>	<b>-1 546</b>
<b>Ordinært resultat før skattekostnad</b>		<b>-1 308</b>	<b>195 861</b>
Skattekostnad på ordinært resultat	7	10 712	43 469
<b>Ordinært resultat etter skattekostnad</b>		<b>-12 020</b>	<b>152 392</b>
<b>Årsresultat</b>	6	<b>-12 020</b>	<b>152 392</b>
<b>Årsresultat etter minoritetsinteresser</b>		<b>-12 020</b>	<b>152 392</b>
<b>Totalresultat</b>		<b>-12 020</b>	<b>152 392</b>
<b>Overføringer og disponeringer</b>			
Avsatt til annen egenkapital		-12 020	152 392



## Resultatregnskap

<b>Beløp i: NOK</b>	<b>Note</b>	<b>2021</b>	<b>2020</b>
Sum overføringer og disponeringer		-12 020	152 392



### Balanse

Beløp i: NOK	Note	2021	2020
<b>BALANSE - EIENDELER</b>			
<b>Anleggsmidler</b>			
<b>Immaterielle eiendeler</b>			
Sum anleggsmidler		0	0
<b>Omløpsmidler</b>			
<b>Varer</b>			
<b>Fordringer</b>			
Kundefordringer		62 500	123 500
Sum fordringer		62 500	123 500
<b>Bankinnskudd, kontanter og lignende</b>			
Bankinnskudd, kontanter o.l.	2	1 090 271	630 993
Sum bankinnskudd, kontanter og lignende		1 090 271	630 993
Sum omløpsmidler		1 152 771	754 493
SUM EIENDELER		1 152 771	754 493
<b>BALANSE - EGENKAPITAL OG GJELD</b>			
<b>Egenkapital</b>			
<b>Innskutt egenkapital</b>			
Aksjekapital	5	30 000	30 000
Sum innskutt egenkapital		30 000	30 000
<b>Opptjent egenkapital</b>			
Annen egenkapital	8	141 844	153 864
Sum opptjent egenkapital		141 844	153 864
Sum egenkapital	6	171 844	183 864
Sum langsiktig gjeld		0	0



## Balanse

<b>Beløp i: NOK</b>	<b>Note</b>	<b>2021</b>	<b>2020</b>
<b>Kortsiktig gjeld</b>			
Leverandørgjeld		1 459	1 956
Betalbar skatt	1, 7	10 712	43 469
Skyldig offentlige avgifter		24 262	296 802
Annen kortsiktig gjeld	3	944 495	228 402
<b>Sum kortsiktig gjeld</b>		<b>980 928</b>	<b>570 629</b>
<b>Sum gjeld</b>		<b>980 928</b>	<b>570 629</b>
<b>SUM EGENKAPITAL OG GJELD</b>		<b>1 152 771</b>	<b>754 493</b>



## Brønnøysundregistrene

### ÅRSREGNSKAP FOR REGNSKAPSÅRET 2021 - GENERELL INFORMASJON

Journalnummer: 2022 132099

#### Enheten

Organisasjonsnummer: 915 315 887  
Organisasjonsform: Aksjeselskap  
Foretaksnavn: TEAMBYGGERNE AS  
Forretningsadresse: Gamleveien 148  
1350 LOMMEDALEN

#### Regnskapsår

Årsregnskapets periode: 01.01.2021 - 31.12.2021

#### Konsern

Morselskap i konsern: Nei

#### Regnskapsregler

Regler for små foretak benyttet: Ja  
Benyttet ved utarbeidelsen av årsregnskapet til selskapet: Regnskapslovens alminnelige regler

#### Årsregnskapet fastsatt av kompetent organ

Bekreftet av representant for selskapet: Signe-Marie Hernes Bjerke  
Dato for fastsettelse av årsregnskapet: 17.02.2022

#### Revisjon

Selskapet har besluttet at årsregnskapet ikke skal revideres: Ja  
Årsregnskapet er utarbeidet av ekstern autorisert regnskapsfører: Ja  
Ekstern autorisert regnskapsfører har i løpet av regnskapsåret bistått ved den løpende regnskapsføringen eller utført andre tjenester for selskapet enn å utarbeide årsregnskapet: Ja

#### Grunnlag for avgivelse

År 2021: Årsregnskap er elektronisk innlevert.  
År 2020: Tall er hentet fra elektronisk innlevert årsregnskap fra 2021.

*Det er ikke krav til at årsregnskapet m.v. som sendes til Regnskapsregisteret er undertegnet. Kontrollen på at dette er utført ligger hos revisor/enhetens øverste organ. Sikkerheten ivaretas ved at innsender har rolle/rettighet for innsending av årsregnskapet via Altinn, og ved at det bekreftes at årsregnskapet er fastsatt av kompetent organ.*

Brønnøysundregistrene, 03.03.2022

---

Brønnøysundregistrene  
Postadresse: Postboks 900, 8910 Brønnøysund  
Telefon: 75 00 75 00  
E-post: firmapost@brreg.no Internett: www.brreg.no  
Organisasjonsnummer: 974 760 673



Organisasjonsnr: 915 315 887  
TEAMBYGGERNE AS

## RESULTATREGNSKAP

Beløp i: NOK	Note	2021	2020
<b>RESULTATREGNSKAP</b>			
<b>Inntekter</b>			
Salgsinntekt	1	1 093 924	1 209 308
Annen driftsinntekt		-50 000	
<b>Sum inntekter</b>		<b>1 043 924</b>	<b>1 209 308</b>
<b>Kostnader</b>			
Varekostnad		119	
Lønnskostnad	4	897 259	830 065
Annen driftskostnad		149 461	181 836
<b>Sum kostnader</b>		<b>1 046 839</b>	<b>1 011 900</b>
<b>Driftsresultat</b>		<b>-2 915</b>	<b>197 408</b>
<b>Finansinntekter og finanskostnader</b>			
Annen renteinntekt		1 606	2 637
<b>Sum finansinntekter</b>		<b>1 606</b>	<b>2 637</b>
Annen rentekostnad			4 113
Annen finanskostnad			70
<b>Sum finanskostnader</b>			<b>4 183</b>
<b>Netto finans</b>		<b>1 606</b>	<b>-1 546</b>
<b>Ordinært resultat før skattekostnad</b>			
Skattekostnad på ordinært resultat	7	10 712	43 469
<b>Ordinært resultat etter skattekostnad</b>		<b>-12 020</b>	<b>152 392</b>
<b>Årsresultat</b>	6	<b>-12 020</b>	<b>152 392</b>
<b>Årsresultat etter minoritetsinteresser</b>		<b>-12 020</b>	<b>152 392</b>
<b>Totalresultat</b>		<b>-12 020</b>	<b>152 392</b>
<b>Overføringer og disponeringer</b>			
Avsatt til annen egenkapital		-12 020	152 392
<b>Sum overføringer og disponeringer</b>		<b>-12 020</b>	<b>152 392</b>



Organisasjonsnr: 915 315 887  
TEAMBYGGERNE AS

## BALANSE

Beløp i: NOK

Note	2021	2020
------	------	------

### BALANSE - EIENDELER

Anleggsmidler  
Immaterielle eiendeler

Sum anleggsmidler 0 0

Omløpsmidler  
Varer

Fordringer  
Kundefordringer 62 500 123 500  
Sum fordringer 62 500 123 500

Bankinnskudd, kontanter  
og lignende

Bankinnskudd, kontanter o.  
l. 2 1 090 271 630 993  
Sum bankinnskudd,  
kontanter og lignende 1 090 271 630 993

Sum omløpsmidler 1 152 771 754 493

SUM EIENDELER 1 152 771 754 493

### BALANSE - EGENKAPITAL OG GJELD

Egenkapital

Innskutt egenkapital  
Aksjekapital 5 30 000 30 000  
Sum innskutt egenkapital 30 000 30 000

Opptjent egenkapital

Annen egenkapital 8 141 844 153 864  
Sum opptjent egenkapital 141 844 153 864

Sum egenkapital 6 171 844 183 864

Sum langsiktig gjeld 0 0

Kortsiktig gjeld

Leverandørgjeld 1 459 1 956  
Betalt skatt 1, 7 10 712 43 469  
Skyldig offentlige avgifter 24 262 296 802  
Annen kortsiktig gjeld 3 944 495 228 402  
Sum kortsiktig gjeld 980 928 570 629

Sum gjeld 980 928 570 629





SUM EGENKAPITAL OG GJELD

1 152 771

754 493



Organisasjonsnr: 915 315 887  
TEAMBYGGERNE AS

NOTEOPPLYSNINGER - SELSKAP - alle poster oppgitt i hele tall

Note

Antall aksjer og aksjeeiere

Note

1

Antall årsverk i regnskapsåret

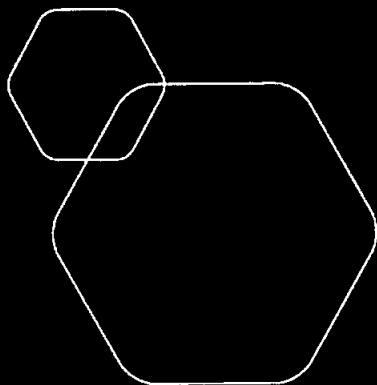
Virksomheten har hatt følgende antall årsverk:

1.00

Omløpsmidler                      Startdato      Sluttdato      Endring

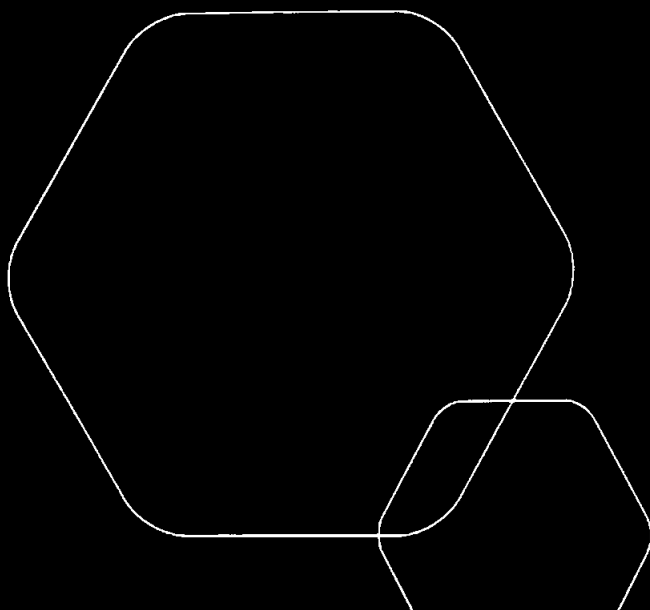
Skattemessig fremf.undersk. Startdato      Sluttdato      Endring

Kortsiktig gjeld                      Startdato      Sluttdato      Endring



# Årsregnskap 2021 Teambyggerne AS

Resultatregnskap  
Balanse  
Noter til regnskapet



Org.nr.: 915 315 887

**RESULTATREGNSKAP**

## TEAMBYGGERNE AS

DRIFTSINNEKTER OG DRIFTSKOSTNADER	Note	2021	2020
Salgsinntekt	1	1 093 924	1 209 308
Annen driftsinntekt		-50 000	0
Sum driftsinntekter		1 043 924	1 209 308
Varekostnad		119	0
Lønnskostnad	4	897 259	830 065
Annen driftskostnad		149 461	181 836
Sum driftskostnader		1 046 839	1 011 900
Driftsresultat		-2 915	197 408
FINANSINNEKTER OG FINANSKOSTNADER			
Annen renteinntekt		1 606	2 637
Annen rentekostnad		0	4 113
Annen finanskostnad		0	70
Resultat av finansposter		1 606	-1 546
Ordinært resultat før skattekostnad		-1 308	195 861
Skattekostnad på ordinært resultat	7	10 712	43 469
Ordinært resultat		-12 020	152 392
EKSTRAORDINÆRE INNEKTER OG KOSTNADER			
Årsresultat	6	-12 020	152 392
OVERFØRINGER			
Avsatt til annen egenkapital		-12 020	152 392
Sum overføringer		-12 020	152 392



**BALANSE**

**TEAMBYGGERNE AS**

EIENDELER	Note	2021	2020
ANLEGGSMIDLER			
IMMATERIELLE EIENDELER			
VARIGE DRIFTSMIDLER			
FINANSIELLE ANLEGGSMIDLER			
OMLØPSMIDLER			
FORDRINGER			
Kundefordringer		62 500	123 500
Sum fordringer		62 500	123 500
INVESTERINGER			
Bankinnskudd, kontanter o.l.	2	1 090 271	630 993
Sum omløpsmidler		1 152 771	754 493
Sum eiendeler		1 152 771	754 493




**BALANSE**

**TEAMBYGGERNE AS**

	Note	2021	2020
<b>EGENKAPITAL OG GJELD</b>			
<b>INNSKUTT EGENKAPITAL</b>			
Aksjekapital	5	30 000	30 000
Sum innskutt egenkapital		30 000	30 000
<b>OPPTJENT EGENKAPITAL</b>			
Annen egenkapital	8	141 844	153 864
Sum opptjent egenkapital		141 844	153 864
Sum egenkapital	6	171 844	183 864
<b>GJELD</b>			
<b>AVSETNING FOR FORPLIKTELSER</b>			
<b>ANNEN LANGSIKTIG GJELD</b>			
<b>KORTSIKTIG GJELD</b>			
Leverandørgjeld		1 459	1 956
Betalbar skatt	1,7	10 712	43 469
Skyldig offentlige avgifter		24 262	296 802
Annen kortsiktig gjeld	3	944 495	228 402
Sum kortsiktig gjeld		980 928	570 629
Sum gjeld		980 928	570 629
Sum egenkapital og gjeld		1 152 771	754 493

Bærum, 17.02.2022  
Styret i Teambyggerne AS

  
Signe-Marie Hernes Bjerke  
styreleder/daglig leder

  
Rune Hernes Bjerke  
styremedlem



## Note 1 Regnskapsprinsipper

Årsregnskapet er satt opp i samsvar med regnskapsloven. Det er utarbeidet etter norske regnskapsstandarder.

### DRIFTSINNTEKTER OG KOSTNADER

Inntektsføring skjer etter opptjeningsprinsippet som normalt vil være leveringstidspunktet for varer og tjenester. Kostnader medtas etter sammenstillingsprinsippet, dvs. at kostnader medtas i samme periode som tilhørende inntekter inntektsføres.

### VALUTA

Pengeposter i utenlandsk valuta omregnes til balansedagens kurs. Fordringer og gjeld som er sikret med valutaterminkontrakter er vurdert til terminkurs, med unntak av renteelementet som blir periodisert og klassifisert som renteinntekt/-kostnad.

### FORDRINGER

Kundefordringer og andre fordringer oppføres til pålydende etter fradrag for avsetning til forventet tap. Avsetning til tap gjøres på grunnlag av en individuell vurdering av de enkelte fordringene. I tillegg gjøres det for øvrige kundefordringer en uspesifisert avsetning for å dekke antatt tap.

### SKATT

Skattekostnaden i resultatregnskapet omfatter periodens betalbare skatt 22 %.

## Note 2 Likvider - bundne midler

Selskapet hadde pr 31.12 kr 98 150 i bundne skattetreksmidler. Selskaper skylder kr 2 167 i skattetreksmidler, og selskapet overholder dermed sine forpliktelser.

## Note 3 Gjeld til eier

Det er ytt et kortsiktig lån fra eier til selskapet på kr. 176 907 som ikke renteberegnes.

## Note 4 Lønnskostnader, antall ansatte, godtgjørelser, lån til ansatte m.m.

Lønnskostnader	2021	2020
Lønninger	168 000	723 565
Arbeidsgiveravgift	24 256	102 642
Pensjonskostnader	0	0
Andre ytelser	705 003	3 858
Sum	897 259	830 065

### Gjennomsnittlig antall årsværk: 1

Det har vært svært mange kanselleringer av fysiske kurs pga covid-19 situasjonen, og bare et fåtall kurs har latt seg gjennomføre som webinar. Det har derfor vært stor tilbakeholdenhet rundt uttak av lønn i 2021, og selskapets ene ansatt har vært delvis permittert igjennom året.

Likviditetsmessig, sett i etterkant, har det derfor nå kunne settes av til bonus for 2021 for utbetaling i 2022.



## Note 5 Aksjonærer

### AKSJEKAPITALEN I TEAMBYGGERNE AS PR. 31.12 BESTÅR AV:

	Antall	Pålydende	Bokført
Ordinære aksjer	30	1 000,0	30 000
Sum	30		30 000

### EIERSTRUKTUR

De største aksjonærene i % pr. 31.12 var:

	Ordinære	Eierandel	Stemmeandel
Signe-Marie Hernes Bjerke	30	100,0	100,0

### AKSJER OG OPSJONER EIET AV MEDLEMMER I STYRET OG DAGLIG LEDER:

Navn	Verv	Ordinære
Signe-Marie Hernes Bjerke	styreleder/daglig leder	30
Totalt antall aksjer		30

## Note 6 Egenkapital

	Aksjekapital	Annen egenkapital	Sum egenkapital
Pr. 31.12.2020	30 000	153 864	183 864
Pr. 01.01.2021	30 000	153 864	183 864
Årets resultat		-12 020	-12 020
Utbytte ordinært		0	0
Pr 31.12.2021	30 000	141 844	171 844

## Note 7 Skatt

Årets skattekostnad	2021	2020
Resultatført skatt på ordinært resultat:		
Betalbar skatt	10 712	43 469
Endring i utsatt skattefordel	0	0
Skattekostnad ordinært resultat	10 712	43 469

Skattepliktig inntekt:		
Ordinært resultat før skatt	-1 308	195 861
Permanente forskjeller	0	1 726
Endring i midlertidige forskjeller	50 000	0
Skattepliktig inntekt	48 692	197 587

Betalbar skatt i balansen:		
Betalbar skatt på årets resultat	10 712	43 469
Sum betalbar skatt i balansen	10 712	43 469





**Note 8 Fortsatt drift**

Resultatet for 2021 viser et resultat på kr. -12 020 etter skatt, mot kr. 152 392 i 2020. Soliditeten og likviditeten er god og det er ikke noe som indikerer at driften ikke kan fortsette.

Teambyggerne ASs virksomheten omfatter undervisning, rådgiving og fasilitering innen service management. Det har vært svært mange kanselleringer av fysiske kurs pga covid-19 situasjonen, og bare et fåtall kurs har latt seg gjennomføre som webinar.

Men denne tjenesten vil fortsatt være attraktiv i markedet, både i fysisk og web-løsning, i fremtiden. Omsetningen 2022 forventes å være høyere i forhold til 2021.

Styret vurderer at forutsetningene for fortsatt drift er til stede og legger det til grunn for sin virksomhet.