



ÅRSREGNSKAPET FOR REGNSKAPSÅRET 2023 - GENERELL INFORMASJON

Enheten

Organisasjonsnummer: 915 685 625
Organisasjonsform: Aksjeselskap
Foretaksnavn: EPIGUARD AS
Forretningsadresse: Torsnesveien 210
1634 GAMLE FREDRIKSTAD

Regnskapsår

Årsregnskapets periode: 01.01.2023 - 31.12.2023

Konsern

Morselskap i konsern: Nei

Regnskapsregler

Regler for små foretak benyttet: Ja
Benyttet ved utarbeidelsen av årsregnskapet til selskapet: Regnskapslovens alminnelige regler

Årsregnskapet fastsatt av kompetent organ

Bekreftet av representant for selskapet: Michael Eimstad
Dato for fastsettelse av årsregnskapet: 21.06.2024

Grunnlag for avgivelse

År 2023: Årsregnskapet er elektronisk innlevert
År 2022: Tall er hentet fra elektronisk innlevert årsregnskap fra 2023

Det er ikke krav til at årsregnskapet m.v. som sendes til Regnskapsregisteret er undertegnet. Kontrollen på at dette er utført ligger hos revisor/enhetens øverste organ. Sikkerheten ivaretas ved at innsender har rolle/rettighet for innsending av årsregnskapet via Altinn, og ved at det bekreftes at årsregnskapet er fastsatt av kompetent organ.

Brønnøysundregistrene, 25.06.2025



Resultatregnskap

Beløp i: NOK	Note	2023	2022
RESULTATREGNSKAP			
Inntekter			
Salgsinntekt		7 348 304	6 888 944
Annen driftsinntekt		4 988	15 000
Sum inntekter		7 353 293	6 903 944
Kostnader			
Varekostnad		1 813 031	1 668 961
Lønnskostnad	1	9 517 375	6 352 268
Avskrivning av driftsmidler og immaterielle eiendeler	2	3 287 914	4 239 221
Annen driftskostnad	1	8 170 259	8 370 645
Sum kostnader		22 788 578	20 631 095
Driftsresultat		-15 435 286	-13 727 151
Finansinntekter og finanskostnader			
Annen renteinntekt		41 899	15 132
Annen finansinntekt		419 163	712 382
Verdiøkning markedsbaserte omløpsmidler		114 851	
Sum finansinntekter		575 913	727 513
Verdireduksjon markedsbaserte omløpsmidler		10 357	447 765
Annen rentekostnad		118 343	10 681
Annen finanskostnad		176 897	637 792
Sum finanskostnader		305 597	1 096 238
Netto finans		270 316	-368 725
Ordinært resultat før skattekostnad		-15 164 970	-14 095 876
Skattekostnad på resultat	3		
Ordinært resultat etter skattekostnad		-15 164 970	-14 095 876
Årsresultat		-15 164 970	-14 095 876
Årsresultat etter minoritetsinteresser		-15 164 970	-14 095 876



Resultatregnskap

Beløp i: NOK	Note	2023	2022
Totalresultat		-15 164 970	-14 095 876
Overføringer og disponeringer			
Udekket tap		-15 164 970	-14 095 876
Sum overføringer og disponeringer	4	-15 164 970	-14 095 876



Balanse

Beløp i: NOK	Note	2023	2022
BALANSE - EIENDELER			
Anleggsmidler			
Immaterielle eiendeler			
Utvikling		5 559 829	8 790 792
Utsatt skattefordel	3		
Sum immaterielle eiendeler		5 559 829	8 790 792
Varige driftsmidler			
Driftsløsøre, inventar o.a. utstyr	2	7 047	63 998
Sum varige driftsmidler	2	7 047	63 998
Sum anleggsmidler		5 566 876	8 854 791
Omløpsmidler			
Varer			
Lager av varer og annen beholdning		10 565 620	10 824 694
Sum varer		10 565 620	10 824 694
Fordringer			
Kundefordringer		244 124	189 690
Andre kortsiktige fordringer		823 325	700 938
Sum fordringer		1 067 449	890 628
Investeringer			
Andre finansielle instrumenter			3 640 989
Sum investeringer			3 640 989
Bankinnskudd, kontanter og lignende			
Bankinnskudd, kontanter o.l.		824 997	5 175 416
Sum bankinnskudd, kontanter og lignende		824 997	5 175 416
Sum omløpsmidler		12 458 066	20 531 727
SUM EIENDELER		18 024 942	29 386 517



Balanse

Beløp i: NOK	Note	2023	2022
BALANSE - EGENKAPITAL OG GJELD			
Egenkapital			
Innskutt egenkapital			
Aksjekapital	4, 5	398 438	398 438
Overkurs	4	11 373 208	11 373 208
Sum innskutt egenkapital		11 771 646	11 771 646
Opptjent egenkapital			
Annen egenkapital	4, 5		14 644 340
Udekket tap	4	520 629	
Sum opptjent egenkapital		-520 629	14 644 340
Sum egenkapital	5	11 251 017	26 415 986
Gjeld			
Langsiktig gjeld			
Utsatt skatt	3		
Annen langsiktig gjeld			
Konvertible lån	6	3 400 000	
Sum annen langsiktig gjeld		3 400 000	
Sum langsiktig gjeld		3 400 000	0
Kortsiktig gjeld			
Leverandørgjeld		1 205 915	705 826
Betalbar skatt	3		
Skyldig offentlige avgifter		619 494	518 958
Annen kortsiktig gjeld		1 548 516	1 745 747
Sum kortsiktig gjeld		3 373 925	2 970 531
Sum gjeld		6 773 925	2 970 531
SUM EGENKAPITAL OG GJELD		18 024 942	29 386 517



Brønnøysundregistrene

ÅRSREGNSKAP FOR REGNSKAPSÅRET 2023 - GENERELL INFORMASJON

Journalnummer: 2024 711786

Enheten

Organisasjonsnummer: 915 685 625
Organisasjonsform: Aksjeselskap
Foretaksnavn: EPIGUARD AS
Forretningsadresse: Torsnesveien 210
1634 GAMLE FREDRIKSTAD

Regnskapsår

Årsregnskapets periode: 01.01.2023 - 31.12.2023

Konsern

Morselskap i konsern: Nei

Regnskapsregler

Regler for små foretak benyttet: Ja
Benyttet ved utarbeidelsen av
årsregnskapet til selskapet: Regnskapslovens alminnelige regler

Årsregnskapet fastsatt av kompetent organ

Bekreftet av representant for selskapet: Michael Eimstad
Dato for fastsettelse av årsregnskapet: 21.06.2024

Revisjon

Ekstern autorisert regnskapsfører har i løpet av regnskapsåret bistått ved den løpende regnskapsføringen eller utført andre tjenester for selskapet enn å utarbeide årsregnskapet: Ja

Grunnlag for avgivelse

År 2023: Årsregnskap er elektronisk innlevert.
År 2022: Tall er hentet fra elektronisk innlevert årsregnskap fra 2023.

Det er ikke krav til at årsregnskapet m.v. som sendes til Regnskapsregisteret er undertegnet. Kontrollen på at dette er utført ligger hos revisor/enhetens øverste organ. Sikkerheten ivaretas ved at innsender har rolle/rettighet for innsending av årsregnskapet via Altinn, og ved at det bekreftes at årsregnskapet er fastsatt av kompetent organ.

Brønnøysundregistrene, 05.08.2024



Organisasjonsnr: 915 685 625
EPIGUARD AS

RESULTATREGNSKAP

Beløp i: NOK	Note	2023	2022
RESULTATREGNSKAP			
Inntekter			
Salgsinntekt		7 348 304	6 888 944
Annen driftsinntekt		4 988	15 000
Sum inntekter		7 353 293	6 903 944
Kostnader			
Varekostnad		1 813 031	1 668 961
Lønnskostnad	1	9 517 375	6 352 268
Avskrivning av driftsmidler og immaterielle eiendeler	2	3 287 914	4 239 221
Annen driftskostnad	1	8 170 259	8 370 645
Sum kostnader		22 788 578	20 631 095
Driftsresultat		-15 435 286	-13 727 151
Finansinntekter og finanskostnader			
Annen renteinntekt		41 899	15 132
Annen finansinntekt		419 163	712 382
Verdiøkning markedsbaserte omløpsmidler		114 851	
Sum finansinntekter		575 913	727 513
Verdireduksjon markedsbaserte omløpsmidler		10 357	447 765
Annen rentekostnad		118 343	10 681
Annen finanskostnad		176 897	637 792
Sum finanskostnader		305 597	1 096 238
Netto finans		270 316	-368 725
Ordinært resultat før skattekostnad		-15 164 970	-14 095 876
Skattekostnad på resultat	3		
Ordinært resultat etter skattekostnad		-15 164 970	-14 095 876
Årsresultat		-15 164 970	-14 095 876
Årsresultat etter minoritetsinteresser		-15 164 970	-14 095 876
Totalresultat		-15 164 970	-14 095 876
Overføringer og disponeringer			
Udekket tap		-15 164 970	-14 095 876



Sum overføringer og disponeringer	4	-15 164 970	-14 095 876
--------------------------------------	---	-------------	-------------



Organisasjonsnr: 915 685 625
EPIGUARD AS

BALANSE

Beløp i: NOK **Note** **2023** **2022**

BALANSE - EIENDELER

Anleggsmidler

Immaterielle eiendeler

Utvikling		5 559 829	8 790 792
Utsatt skattefordel	3		
Sum immaterielle eiendeler		5 559 829	8 790 792

Varige driftsmidler

Driftsløsøre, inventar o. a. utstyr	2	7 047	63 998
Sum varige driftsmidler	2	7 047	63 998

Sum anleggsmidler		5 566 876	8 854 791
--------------------------	--	------------------	------------------

Omløpsmidler

Varer

Lager av varer og annen beholdning		10 565 620	10 824 694
Sum varer		10 565 620	10 824 694

Fordringer

Kundefordringer		244 124	189 690
Andre kortsiktige fordringer		823 325	700 938
Sum fordringer		1 067 449	890 628

Investeringer

Andre finansielle instrumenter			3 640 989
Sum investeringer			3 640 989

Bankinnskudd, kontanter og lignende

Bankinnskudd, kontanter o. l.		824 997	5 175 416
Sum bankinnskudd, kontanter og lignende		824 997	5 175 416

Sum omløpsmidler		12 458 066	20 531 727
-------------------------	--	-------------------	-------------------

SUM EIENDELER		18 024 942	29 386 517
----------------------	--	-------------------	-------------------

BALANSE - EGENKAPITAL OG GJELD

Egenkapital

Innskutt egenkapital			
Aksjekapital	4, 5	398 438	398 438



Overkurs	4	11 373 208	11 373 208
Sum innskutt egenkapital		11 771 646	11 771 646
Opptjent egenkapital			
Annen egenkapital	4, 5		14 644 340
Udekket tap	4	520 629	
Sum opptjent egenkapital		-520 629	14 644 340
Sum egenkapital	5	11 251 017	26 415 986
Gjeld			
Langsiktig gjeld			
Utsatt skatt	3		
Annen langsiktig gjeld			
Konvertible lån	6	3 400 000	
Sum annen langsiktig gjeld		3 400 000	
Sum langsiktig gjeld		3 400 000	0
Kortsiktig gjeld			
Leverandørgjeld		1 205 915	705 826
Betalbar skatt	3		
Skyldig offentlige avgifter		619 494	518 958
Annen kortsiktig gjeld		1 548 516	1 745 747
Sum kortsiktig gjeld		3 373 925	2 970 531
Sum gjeld		6 773 925	2 970 531
SUM EGENKAPITAL OG GJELD		18 024 942	29 386 517



Organisasjonsnr: 915 685 625
EPIGUARD AS

NOTEOPPLYSNINGER - SELSKAP - alle poster oppgitt i hele tall

Note

1

Antall årsverk i regnskapsåret
11.00

Sum Beløp

Balanseført verdi 31.12. Varige driftsmidler Immaterielle eiend.

Konsernregnskap

Morselskapet sitt navn

Forretningskontor for morselskapet

Begrunnelse for at datterselskap er utelatt fra konsolideringen

Samlet beløp - tilknyttet selskap Årets Fjorårets

Samlet beløp - foretak i samme konsern Årets Fjorårets

Samlet beløp - foretak i samme konsern Årets Fjorårets

Samlet beløp - felles kontrollert virksomhet Årets Fjorårets

Pantstillelse Beløp

Beholdning av egne aksjer Antall Pålydende Andel av aksjek.



Årsregnskap 2023 Epiguard AS

Organisasjonsnr: 915 685 625



Resultatregnskap

Epiguard AS

Driftsinntekter og driftskostnader	Note	2023	2022
Salgsinntekt		7 348 304	6 888 944
Annen driftsinntekt		4 988	15 000
Sum driftsinntekter		7 353 293	6 903 944
Varekostnad		1 813 031	1 668 961
Lønnskostnad	1	9 517 375	6 352 268
Avskrivning av driftsmidler og immaterielle eiendeler	2	3 287 914	4 239 221
Annen driftskostnad	1	8 170 259	8 370 645
Sum driftskostnader		22 788 578	20 631 095
Driftsresultat		-15 435 286	-13 727 151
Finansinntekter og finanskostnader			
Annen renteinntekt		41 899	15 132
Annen finansinntekt		419 163	712 382
Verdiøkning markedsbaserte omløpsmidler		114 851	0
Verdireduksjon markedsbaserte omløpsmidler		10 357	447 765
Annen rentekostnad		118 343	10 681
Annen finanskostnad		176 897	637 792
Resultat av finansposter		270 316	-368 725
Resultat før skattekostnad		-15 164 970	-14 095 876
Skattekostnad på resultat	3	0	0
Årsresultat		-15 164 970	-14 095 876
Overføringer			
Overført til udekket tap		15 164 970	14 095 876
Sum overføringer	4	-15 164 970	-14 095 876



Balanse Epiguard AS

Eiendeler	Note	2023	2022
Anleggsmidler			
<i>Immaterielle eiendeler</i>			
Utvikling		5 559 829	8 790 792
Sum immaterielle eiendeler		5 559 829	8 790 792
<i>Varige driftsmidler</i>			
Driftsløsøre, inventar o.a. utstyr	2	7 047	63 998
Sum varige driftsmidler	2	7 047	63 998
<i>Finansielle anleggsmidler</i>			
Sum anleggsmidler		5 566 876	8 854 791
Omløpsmidler			
<i>Varer</i>			
Lager av varer og annen beholdning		10 565 620	10 824 694
Sum varer		10 565 620	10 824 694
<i>Fordringer</i>			
Kundefordringer		244 124	189 690
Andre kortsiktige fordringer		823 325	700 938
Sum fordringer		1 067 449	890 628
<i>Investeringer</i>			
Andre finansielle instrumenter		0	3 640 989
Sum investeringer		0	3 640 989
<i>Bankinnskudd, kontanter o.l</i>			
Bankinnskudd, kontanter o.l.		824 997	5 175 416
Sum bankinnskudd, kontanter o.l		824 997	5 175 416
Sum omløpsmidler		12 458 066	20 531 727
Sum eiendeler		18 024 942	29 386 517

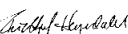



Balanse
Epiguard AS


Egenkapital og gjeld	Note	2023	2022
Egenkapital			
<i>Innskutt egenkapital</i>			
Aksjekapital	4, 5	398 438	398 438
Overkurs	4	11 373 208	11 373 208
Sum innskutt egenkapital		11 771 646	11 771 646
<i>Opptjent egenkapital</i>			
Annen egenkapital	4, 5	0	14 644 340
Udekket tap	4	-520 629	0
Sum opptjent egenkapital		-520 629	14 644 340
Sum egenkapital	5	11 251 017	26 415 986
Gjeld			
<i>Avsetning for forpliktelser</i>			
<i>Annen langsiktig gjeld</i>			
Konvertible lån	6	3 400 000	0
Sum annen langsiktig gjeld		3 400 000	0
<i>Kortsiktig gjeld</i>			
Leverandørgjeld		1 205 915	705 826
Skyldig offentlige avgifter		619 494	518 958
Annen kortsiktig gjeld		1 548 516	1 745 747
Sum kortsiktig gjeld		3 373 925	2 970 531
Sum gjeld		6 773 925	2 970 531
Sum egenkapital og gjeld		18 024 942	29 386 517

Gamle Fredrikstad, 21.06.2024
Styret i Epiguard AS


Halvor Vislie (Jun 21, 2024 13:27 GMT+2)
Halvor Vislie
styreleder


Fridtjof Heyerdahl
styremedlem


Espen Rostrup Nakstad (Jun 21, 2024 17:06 GMT+2)
Espen Rostrup Nakstad
styremedlem


Henrik Aase (Jun 21, 2024 15:07 GMT+2)
Jahn Henrik Aase
styremedlem


Michael Eimstad
daglig leder



Noter til regnskapet 2023

Regnskapsprinsipper

Årsregnskapet er satt opp i samsvar med regnskapsloven og god regnskapsskikk for små foretak. Forutsetningen om fortsatt drift er lagt til grunn ved utarbeidelsen.

Bruk av estimater

Utarbeidelse av regnskap i samsvar med regnskapsloven krever bruk av estimater. Videre krever anvendelse av selskapets regnskapsprinsipper at ledelsen må utøve skjønn. Områder som i stor grad inneholder slike skjønsmessige vurderinger, høy grad av kompleksitet, eller områder hvor forutsetninger og estimater er vesentlige for årsregnskapet, er beskrevet i notene.

Salgsinntekter

Inntekter ved salg av varer og tjenester vurderes til virkelig verdi av vederlaget, netto etter fradrag for merverdiavgift, returer, rabatter og andre avslag.

Salg av varer inntektsføres når risiko og kontroll i all hovedsak er overført kjøperen. Med risiko menes eiendelens gevinst og tapspotensiale mens kontroll defineres som beslutnings- og råderett. Erfaringstall anvendes for å estimere og regnskapsføre avsetninger for kvantumsrabatter og retur på salgstidspunktet.

Klassifisering og vurdering av balanseposter

Eiendeler bestemt til varig eie eller bruk er klassifisert som anleggsmidler. Anleggsmidler er vurdert til anskaffelseskost. Omløpsmidler og kortsiktig gjeld omfatter normalt poster som forfaller til betaling innen ett år etter balansedagen, samt poster som knytter seg til varekretsløpet. Omløpsmidler vurderes til laveste verdi av anskaffelseskost og antatt virkelig verdi.

Fordringer klassifiseres som omløpsmidler hvis de skal tilbakebetales i løpet av ett år. For gjeld er analoge kriterier lagt til grunn. Første års avdrag på langsiktige fordringer og langsiktig gjeld klassifiseres likevel ikke som omløpsmiddel og kortsiktig gjeld. Enkelte poster er vurdert etter andre regler. Postene det gjelder vil være blant de postene som omhandles nedenfor.

Immaterielle eiendeler

Utgifter til egen utvikling av immaterielle eiendeler kostnadsføres løpende. Utgifter til andre immaterielle eiendeler balanseføres i den grad det kan identifiseres en fremtidig økonomisk fordel knyttet til utvikling av en identifiserbar immateriell eiendel og utgiftene kan måles pålitelig. I motsatt fall kostnadsføres slike utgifter løpende. Balanseført utvikling avskrives lineært over økonomisk levetid. Offentlig tilskudd mottatt til utvikling nettoføres i balansen i tråd med NRS 4 Offentlig tilskudd.

Varige driftsmidler

Varige driftsmidler balanseføres og avskrives lineært til eventuell salgs-/utrangeringsverdi over driftsmidlenes økonomiske levetid. Ved endring i avskrivningsplan fordeles virkningen over gjenværende avskrivningstid ("knekkpunktmetoden"). Vedlikehold av driftsmidler kostnadsføres løpende. Påkostninger eller forbedringer tillegges driftsmidlets kostpris og avskrives i takt med driftsmidlet. Skillet mellom vedlikehold og påkostning/forbedring regnes i forhold til driftsmidlets stand ved kjøp av driftsmidlet. Tomter avskrives ikke.

Utgifter til leie av driftsmidler kostnadsføres. Forskuddsbetalinger balanseføres som forskuddsbetalt kostnad, og fordeles over leieperioden.

Nedskrivning av anleggsmidler

Ved indikasjon på at balanseført verdi av et anleggsmiddel er høyere enn virkelig verdi, foretas det test for verdifall. Testen foretas minimum ved hver regnskapsavleggelse. Testen foretas for det laveste nivå av anleggsmidler som har selvstendige kontantstrømmer. Hvis balanseført verdi er høyere enn både salgsverdi og gjenvinnbart beløp, foretas det nedskrivning til det høyeste av salgsverdi og gjenvinnbart beløp. Gjenvinnbart beløp er det høyeste av netto salgsverdi og bruksverdi. Bruksverdi er nåverdi av fremtidige kontantstrømmer knyttet til eiendelen.

Tidligere nedskrivninger, med unntak for nedskrivning av goodwill, reverseres hvis grunnlaget for



Noter til regnskapet 2023

nedskrivningen ikke lenger er til stede.

Kortsiktige investeringer

Markedsbaserte fond vurderes til virkelig verdi på balansedagen. Mottatt utbytte og andre utbetalinger fra selskapene inntektsføres som annen finansinntekt.

Varer

Lager av innkjøpte varer er vurdert til det laveste av anskaffelseskost etter FIFO-prinsippet, og netto salgsverdi. Egentilvirkede ferdigvarer og varer under tilvirkning vurderes til variabel tilvirkningskost.

Fordringer

Kundefordringer og andre fordringer er oppført i balansen til pålydende etter fradrag for avsetning til forventet tap. Avsetning for tap gjøres på grunnlag av individuelle vurderinger av de enkelte fordringene.

I tillegg gjøres det for øvrige kundefordringer en uspesifisert avsetning for å dekke antatt tap.

Pensjoner

Premier til innskuddsbasert pensjonsordning organisert gjennom livsforsikringsselskap kostnadsføres den perioden innskuddet gjelder og inngår blant lønnskostnader i resultatregnskapet. Pensjonsforpliktelser knyttet til AFP-ordning for selskapets ansatte balanseføres ikke. Forpliktelser eller pensjonsmidler knyttet til kollektiv forsikret pensjonsordning balanseføres ikke.

Skatt

Skattekostnaden i resultatregnskapet omfatter både periodens betalbare skatt og endring i utsatt skatt. Utsatt skatt beregnes med 22 % på grunnlag av de midlertidige forskjeller som eksisterer mellom regnskapsmessige og skattemessige verdier, samt eventuelt ligningsmessig underskudd til fremføring ved utgangen av regnskapsåret. Skatteøkende og skattereduserende midlertidige forskjeller som reverserer eller kan reversere i samme periode er utlignet og nettoført. Utsatt skatt på merverdier i forbindelse med oppkjøp av datterselskap blir ikke utlignet.



Noter til regnskapet 2023

Note 1 Lønnskostnader, antall ansatte, godtgjørelser, lån til ansatte mm

<u>Lønnskostnader</u>	<u>2023</u>	<u>2022</u>
Lønninger	7 565 154	4 348 676
Arbeidsgiveravgift	1 226 993	1 220 059
Pensjonskostnader	510 107	532 419
Andre ytelser	215 121	251 115
Sum	9 517 375	6 352 268

Gjennomsnittlig antall årsverk sysselsatt i regnskapsåret 11 11

Det er ikke gitt lån eller sikkerhetsstillelser til styrets medlemmer, eller medlemmer av annet administrasjons-, ledelses- eller kontrollorgan.

Note 2 Anleggsmidler

	<u>Utviklingskostnader</u>	<u>Driftsløsøre, inventar ol.</u>	<u>Sum</u>
Anskaffelseskost pr. 01.01.23	35 430 414	344 841	35 775 254
= Anskaffelseskost 31.12.23	35 430 414	344 841	35 775 254
Akkumulerte avskrivninger 31.12.23	29 870 585	337 794	30 208 378
= Bokført verdi 31.12.23	5 559 829	7 047	5 566 876
Årets ordinære avskrivninger	3 230 963	56 951	3 287 914
Økonomisk levetid	3-5 år	3-5 år	



Noter til regnskapet 2023

Note 3 Skatt

Årets skattekostnad	2023	2022
Resultatført skatt på ordinært resultat:		
Betalbar skatt	0	0
Endring i utsatt skattefordel	0	0
Skattekostnad ordinært resultat	0	0

Skattepliktig inntekt:		
Resultat før skatt	-15 164 970	-14 095 876
Permanente forskjeller	-97 394	394 812
Endring i midlertidige forskjeller	-3 766 932	-154 863
Skattepliktig inntekt	-19 029 296	-13 855 927

Betalbar skatt i balansen:		
Betalbar skatt på årets resultat	0	0
Sum betalbar skatt i balansen	0	0

Skatteeffekten av midlertidige forskjeller og underskudd til fremføring som har gitt opphav til utsatt skatt og utsatte skattefordeler, spesifisert på typer av midlertidige forskjeller

	2023	2022	Endring
Varige driftsmidler	3 241 360	-495 572	-3 736 932
Fordringer	0	-30 000	-30 000
Sum	3 241 360	-525 573	-3 766 932

Aksjer og andre verdipapirer	0	-244 787	-244 787
Akkumulert fremførbart underskudd	-47 551 707	-28 522 411	19 029 296
Inngår ikke i beregningen av utsatt skatt	44 310 347	29 292 770	-15 017 577

Utsatt skattefordel (22 %)	0	0	0
-----------------------------------	----------	----------	----------

I henhold til God regnskapsskikk for små foretak balanseføres ikke utsatt skattefordel.

Note 4 Egenkapital

	Aksjekapital	Overkurs	Annen egenkapital	Sum egenkapital
Pr. 01.01.	398 438	11 373 208	14 644 340	26 415 986
Årets resultat	0	0	-15 164 970	-15 164 970
Pr. 31.12.	398 438	11 373 208	-520 629	11 251 017

Note 5 Fortsatt drift

Til tross for negativt resultat for regnskapsåret 2023 sett under ett, så oppnådde selskapet gode resultater og positiv kontantstrøm i løpet av årets siste måneder, en utvikling som har fortsatt inn i 2024. Dette kombinert med positiv arbeidskapital og egenkapitalens størrelse 31.12.2023 innebærer at forutsetningen om fortsatt drift anses å være til stede. Årsregnskapet er derfor avlagt basert på forutsetning om fortsatt drift.



Noter til regnskapet 2023

Note 6 Innovasjonslån

Epiguard AS har fått innovasjonslån fra Innovasjon Norge på kr. 3 400 000

Sikkerhet i aktiva tilhørende låntaker:

Pantedokument pålydende kr 3 400 000 i driftstilbehør med 1. prioritet.

Pantedokument pålydende kr 3 400 000 i samlede kundefordringer/factoring med prioritet og opptrinnsrett etter pantedokument pålydende kr 3 000 000 til Nordea Bank AB.

Pantedokument pålydende kr 3 400 000 i varelager med prioritet og opptrinnsrett etter pantedokument pålydende kr 3 000 000 til Nordea Bank AB.



Wilbergjordet 2
Postboks 812
1609 Fredrikstad
www.bdo.no

Uavhengig revisors beretning

Til generalforsamlingen i Epiguard AS

Konklusjon

Vi har revidert årsregnskapet til Epiguard AS.

Årsregnskapet består av:

- Balanse per 31. desember 2023
- Resultatregnskap for 2023
- Noter til årsregnskapet, herunder et sammendrag av viktige regnskapsprinsipper.

Etter vår mening:

- Oppfyller årsregnskapet gjeldende lovkrav, og
- Gir årsregnskapet et rettviseende bilde av selskapets finansielle stilling per 31. desember 2023 og av dets resultater for regnskapsåret avsluttet per denne datoen i samsvar med regnskapslovens regler og god regnskapsskikk i Norge.

Grunnlag for konklusjonen

Vi har gjennomført revisjonen i samsvar med International Standards on Auditing (ISA-ene). Våre oppgaver og plikter i henhold til disse standardene er beskrevet nedenfor under Revisors oppgaver og plikter ved revisjonen av årsregnskapet. Vi er uavhengige av selskapet i samsvar med kravene i relevante lover og forskrifter i Norge og International Code of Ethics for Professional Accountants (inkludert internasjonale uavhengighetsstandarder) utstedt av International Ethics Standards Board for Accountants (IESBA-reglene), og vi har overholdt våre øvrige etiske forpliktelser i samsvar med disse kravene. Innhentet revisjonsbevis er etter vår vurdering tilstrekkelig og hensiktsmessig som grunnlag for vår konklusjon.

Andre forhold

Årsregnskapet for perioden som ble avsluttet 31. desember 2022, ble revidert av en annen revisor som ga uttrykk for en ikke-modifisert konklusjon om årsregnskapet den 10. mai 2023.

Styret og daglig leders ansvar for årsregnskapet

Styret og daglig leder (ledelsen) er ansvarlig for å utarbeide årsregnskapet og for at det gir et rettviseende bilde i samsvar med regnskapslovens regler og god regnskapsskikk i Norge. Ledelsen er også ansvarlig for slik intern kontroll som den finner nødvendig for å kunne utarbeide et årsregnskap som ikke inneholder vesentlig feilinformasjon, verken som følge av misligheter eller utilsiktede feil.

Ved utarbeidelsen av årsregnskapet må ledelsen ta standpunkt til selskapets evne til fortsatt drift og opplyse om forhold av betydning for fortsatt drift. Forutsetningen om fortsatt drift skal legges til grunn for årsregnskapet så lenge det ikke er sannsynlig at virksomheten vil bli avvirket.

Revisors oppgaver og plikter ved revisjonen av årsregnskapet

Vårt mål er å oppnå betryggende sikkerhet for at årsregnskapet som helhet ikke inneholder vesentlig feilinformasjon, verken som følge av misligheter eller utilsiktede feil, og å avgjøre revisjonsberetning som inneholder vår konklusjon. Betyggende sikkerhet er en høy grad av sikkerhet, men ingen garanti for at en revisjon utført i samsvar med ISA-ene, alltid vil avdekke vesentlig feilinformasjon. Feilinformasjon kan oppstå som følge av misligheter eller utilsiktede feil. Feilinformasjon er å anse som vesentlig dersom den enkeltvis eller samlet med rimelighet kan forventes å påvirke de økonomiske beslutningene som brukerne foretar på grunnlag av årsregnskapet.

For videre beskrivelse av revisors oppgaver og plikter vises det til:
<https://revisorforeningen.no/revisjonsberetninger>



BDO AS

Vidar Såheim
statsautorisert revisor
(elektronisk signert)

Penneo Dokumentnøkkel: 0NWZG-G2Q1H-0L2LJ-PCWUX-OWL1J-ES6LQ



PENNEO

Signaturene i dette dokumentet er juridisk bindende. Dokument signert med "Penneo™ - sikker digital signatur". De signerende parter sin identitet er registrert, og er listet nedenfor.

"Med min signatur bekrefter jeg alle datoer og innholdet i dette dokument."

Såheim, Vidar

Statsautorisert revisor

På vegne av: BDO AS

Serienummer: no_bankid:9578-5998-4-1082970

IP: 81.167.xxx.xxx

2024-06-21 17:30:56 UTC



Penneo Dokumentnøkkel: 0NWZG-GZQTH-0L2L-PCWUX-OWLI-JES6LQ

Dokumentet er signert digitalt, med **Penneo.com**. Alle digitale signatur-data i dokumentet er sikret og validert av den datamaskin-utregnede hash-verdien av det opprinnelige dokument. Dokumentet er låst og tids-stemplet med et sertifikat fra en betrodd tredjepart. All kryptografisk bevis er integrert i denne PDF, for fremtidig validering (hvis nødvendig).

Hvordan bekrefter at dette dokumentet er originalen?

Dokumentet er beskyttet av ett Adobe CDS sertifikat. Når du åpner dokumentet i

Adobe Reader, skal du kunne se at dokumentet er sertifisert av **Penneo e-signature service <penneo@penneo.com>**. Dette garanterer at innholdet i dokumentet ikke har blitt endret.

Det er lett å kontrollere de kryptografiske beviser som er lokalisert inne i dokumentet, med Penneo validator - <https://penneo.com/validator>