



## ÅRSREGNSKAPET FOR REGNSKAPSÅRET 2020 - GENERELL INFORMASJON

### Enheten

Organisasjonsnummer: 919 433 736  
Organisasjonsform: Aksjeselskap  
Foretaksnavn: NORDRE HALLSET VEI 74 AS  
Forretningsadresse: Nordre Hallsetveg 74  
7023 TRONDHEIM

### Regnskapsår

Årsregnskapets periode: 01.01.2020 - 31.12.2020

### Konsern

Morselskap i konsern: Nei

### Regnskapsregler

Regler for små foretak benyttet: Ja  
Benyttet ved utarbeidelsen av årsregnskapet til selskapet: Regnskapslovens alminnelige regler

### Årsregnskapet fastsatt av kompetent organ

Bekreftet av representant for selskapet: Christian Fasting  
Dato for fastsettelse av årsregnskapet: 16.06.2021

### Grunnlag for avgivelse

År 2020: Årsregnskapet er elektronisk innlevert  
År 2019: Tall er hentet fra elektronisk innlevert årsregnskap fra 2020

*Det er ikke krav til at årsregnskapet m.v. som sendes til Regnskapsregisteret er undertegnet. Kontrollen på at dette er utført ligger hos revisor/enhetens øverste organ. Sikkerheten ivaretas ved at innsender har rolle/rettighet for innsending av årsregnskapet via Altinn, og ved at det bekreftes at årsregnskapet er fastsatt av kompetent organ.*

Brønnøysundregistrene, 24.05.2022



## Resultatregnskap

| Beløp i: NOK                                                  | Note | 2020           | 2019           |
|---------------------------------------------------------------|------|----------------|----------------|
| <b>RESULTATREGNSKAP</b>                                       |      |                |                |
| <b>Inntekter</b>                                              |      |                |                |
| Annen driftsinntekt                                           |      | 191 500        | 180 000        |
| <b>Sum inntekter</b>                                          |      | <b>191 500</b> | <b>180 000</b> |
| <b>Kostnader</b>                                              |      |                |                |
| Avskrivning på varige driftsmidler                            | 1    | 8 700          | 17 438         |
| Nedskrivning av varige driftsmidler og immaterielle eiendeler | 1    | -8 719         |                |
| Annen driftskostnad                                           | 2    | 29 092         | 38 816         |
| <b>Sum kostnader</b>                                          |      | <b>29 073</b>  | <b>56 254</b>  |
| <b>Driftsresultat</b>                                         |      | <b>162 427</b> | <b>123 746</b> |
| <b>Finansinntekter og finanskostnader</b>                     |      |                |                |
| Annen renteinntekt                                            |      | 36             |                |
| Annen finansinntekt                                           |      | 100            | 174            |
| <b>Sum finansinntekter</b>                                    |      | <b>136</b>     | <b>174</b>     |
| Annen finanskostnad                                           |      |                | 107            |
| <b>Sum finanskostnader</b>                                    |      |                | <b>107</b>     |
| <b>Netto finans</b>                                           |      | <b>136</b>     | <b>67</b>      |
| <b>Ordinært resultat før skattekostnad</b>                    |      | <b>162 563</b> | <b>123 813</b> |
| Skattekostnad på ordinært resultat                            | 3    | 35 757         | 27 237         |
| <b>Ordinært resultat etter skattekostnad</b>                  |      | <b>126 806</b> | <b>96 576</b>  |
| <b>Årsresultat</b>                                            |      | <b>126 806</b> | <b>96 576</b>  |
| <b>Årsresultat etter minoritetsinteresser</b>                 |      | <b>126 806</b> | <b>96 576</b>  |
| <b>Overføringer og disponeringer</b>                          |      |                |                |
| Overføringer annen egenkapital                                |      | 126 806        | 96 576         |
| <b>Sum overføringer og disponeringer</b>                      |      | <b>126 806</b> | <b>96 576</b>  |



## Balanse

| Beløp i: NOK                                   | Note | 2020           | 2019           |
|------------------------------------------------|------|----------------|----------------|
| <b>BALANSE - EIENDELER</b>                     |      |                |                |
| <b>Anleggsmidler</b>                           |      |                |                |
| <b>Immaterielle eiendeler</b>                  |      |                |                |
| <b>Varige driftsmidler</b>                     |      |                |                |
| Tomter, bygninger og annen fast eiendom        | 1    | 178 100        | 178 081        |
| <b>Sum varige driftsmidler</b>                 |      | <b>178 100</b> | <b>178 081</b> |
| <b>Sum anleggsmidler</b>                       |      | <b>178 100</b> | <b>178 081</b> |
| <b>Omløpsmidler</b>                            |      |                |                |
| <b>Varer</b>                                   |      |                |                |
| <b>Bankinnskudd, kontanter og lignende</b>     |      |                |                |
| Bankinnskudd, kontanter o.l.                   |      | 560 093        | 452 414        |
| <b>Sum bankinnskudd, kontanter og lignende</b> |      | <b>560 093</b> | <b>452 414</b> |
| <b>Sum omløpsmidler</b>                        |      | <b>560 093</b> | <b>452 414</b> |
| <b>SUM EIENDELER</b>                           |      | <b>738 193</b> | <b>630 495</b> |
| <b>BALANSE - EGENKAPITAL OG GJELD</b>          |      |                |                |
| <b>Egenkapital</b>                             |      |                |                |
| <b>Innskutt egenkapital</b>                    |      |                |                |
| Selskapskapital                                | 4,5  | 39 200         | 39 200         |
| Overkurs                                       | 5    | 495            | 495            |
| <b>Sum innskutt egenkapital</b>                |      | <b>39 695</b>  | <b>39 695</b>  |
| <b>Opptjent egenkapital</b>                    |      |                |                |
| Annen egenkapital                              | 5    | 641 633        | 514 827        |
| <b>Sum opptjent egenkapital</b>                |      | <b>641 633</b> | <b>514 827</b> |
| <b>Sum egenkapital</b>                         |      | <b>681 328</b> | <b>554 522</b> |



### Balanse

| <b>Beløp i: NOK</b>                      | <b>Note</b> | <b>2020</b>    | <b>2019</b>    |
|------------------------------------------|-------------|----------------|----------------|
| <b>Gjeld</b>                             |             |                |                |
| <b>Langsiktig gjeld</b>                  |             |                |                |
| Utsatt skatt                             | 3           | 17 182         | 17 177         |
| <b>Sum avsetninger for forpliktelser</b> |             | <b>17 182</b>  | <b>17 177</b>  |
| <b>Annen langsiktig gjeld</b>            |             |                |                |
| <b>Sum langsiktig gjeld</b>              |             | <b>17 182</b>  | <b>17 177</b>  |
| <b>Kortsiktig gjeld</b>                  |             |                |                |
| Leverandørgjeld                          |             | 3 931          | 3 964          |
| Betalbar skatt                           | 3           | 35 752         | 31 075         |
| Kortsiktig konserngjeld                  |             |                | 23 757         |
| <b>Sum kortsiktig gjeld</b>              |             | <b>39 683</b>  | <b>58 796</b>  |
| <b>Sum gjeld</b>                         |             | <b>56 865</b>  | <b>75 973</b>  |
| <b>SUM EGENKAPITAL OG GJELD</b>          |             | <b>738 193</b> | <b>630 495</b> |



## Brønnøysundregistrene

### ÅRSREGNSKAP FOR REGNSKAPSÅRET 2020 - GENERELL INFORMASJON

Journalnummer: 2021 472373

#### Enheten

Organisasjonsnummer: 919 433 736  
Organisasjonsform: Aksjeselskap  
Foretaksnavn: NORDRE HALLSET VEI 74 AS  
Forretningsadresse: Nordre Hallsetveg 74  
7023 TRONDHEIM

#### Regnskapsår

Årsregnskapets periode: 01.01.2020 - 31.12.2020

#### Konsern

Morselskap i konsern: Nei

#### Regnskapsregler

Regler for små foretak benyttet: Ja  
Benyttet ved utarbeidelsen av  
årsregnskapet til selskapet: Regnskapslovens alminnelige regler

#### Årsregnskapet fastsatt av kompetent organ

Bekreftet av representant for selskapet: Christian Fasting  
Dato for fastsettelse av årsregnskapet: 16.06.2021

#### Revisjon

Selskapet har besluttet at årsregnskapet  
ikke skal revideres: Ja  
Årsregnskapet er utarbeidet av ekstern  
autorisert regnskapsfører: Ja  
Ekstern autorisert regnskapsfører har i  
løpet av regnskapsåret bistått ved den  
løpende regnskapsføringen eller utført  
andre tjenester for selskapet enn å  
utarbeide årsregnskapet: Ja

#### Grunnlag for avgivelse

År 2020: Årsregnskap er elektronisk innlevert.  
År 2019: Tall er hentet fra elektronisk innlevert årsregnskap fra 2020.

*Det er ikke krav til at årsregnskapet m.v. som sendes til Regnskapsregisteret er undertegnet. Kontrollen på at dette er utført ligger hos revisor/enhetens øverste organ. Sikkerheten ivaretas ved at innsender har rolle/rettighet for innsending av årsregnskapet via Altinn, og ved at det bekreftes at årsregnskapet er fastsatt av kompetent organ.*

Brønnøysundregistrene, 24.06.2021

---

Brønnøysundregistrene  
Postadresse: Postboks 900, 8910 Brønnøysund  
Telefon: 75 00 75 00  
E-post: firmapost@brreg.no Internett: www.brreg.no  
Organisasjonsnummer: 974 760 673



Organisasjonsnr: 919 433 736  
NORDRE HALLSET VEI 74 AS

## RESULTATREGNSKAP

| <b>Beløp i: NOK</b>                                           | <b>Note</b> | <b>2020</b>    | <b>2019</b>    |
|---------------------------------------------------------------|-------------|----------------|----------------|
| <b>RESULTATREGNSKAP</b>                                       |             |                |                |
| <b>Inntekter</b>                                              |             |                |                |
| Annen driftsinntekt                                           |             | 191 500        | 180 000        |
| <b>Sum inntekter</b>                                          |             | <b>191 500</b> | <b>180 000</b> |
| <b>Kostnader</b>                                              |             |                |                |
| Avskrivning på varige driftsmidler                            | 1           | 8 700          | 17 438         |
| Nedskrivning av varige driftsmidler og immaterielle eiendeler | 1           | -8 719         |                |
| Annen driftskostnad                                           | 2           | 29 092         | 38 816         |
| <b>Sum kostnader</b>                                          |             | <b>29 073</b>  | <b>56 254</b>  |
| <b>Driftsresultat</b>                                         |             | <b>162 427</b> | <b>123 746</b> |
| <b>Finansinntekter og finanskostnader</b>                     |             |                |                |
| Annen renteinntekt                                            |             | 36             |                |
| Annen finansinntekt                                           |             | 100            | 174            |
| <b>Sum finansinntekter</b>                                    |             | <b>136</b>     | <b>174</b>     |
| Annen finanskostnad                                           |             |                | 107            |
| <b>Sum finanskostnader</b>                                    |             |                | <b>107</b>     |
| <b>Netto finans</b>                                           |             | <b>136</b>     | <b>67</b>      |
| <b>Ordinært resultat før skattekostnad</b>                    |             | <b>162 563</b> | <b>123 813</b> |
| Skattekostnad på ordinært resultat                            | 3           | 35 757         | 27 237         |
| <b>Ordinært resultat etter skattekostnad</b>                  |             | <b>126 806</b> | <b>96 576</b>  |
| <b>Årsresultat</b>                                            |             | <b>126 806</b> | <b>96 576</b>  |
| <b>Årsresultat etter minoritetsinteresser</b>                 |             | <b>126 806</b> | <b>96 576</b>  |
| <b>Overføringer og disponeringer</b>                          |             |                |                |
| Overføringer annen egenkapital                                |             | 126 806        | 96 576         |
| <b>Sum overføringer og disponeringer</b>                      |             | <b>126 806</b> | <b>96 576</b>  |



Organisasjonsnr: 919 433 736  
NORDRE HALLSET VEI 74 AS

## BALANSE

| Beløp i: NOK                                   | Note | 2020           | 2019           |
|------------------------------------------------|------|----------------|----------------|
| <b>BALANSE - EIENDELER</b>                     |      |                |                |
| <b>Anleggsmidler</b>                           |      |                |                |
| <b>Immaterielle eiendeler</b>                  |      |                |                |
| <b>Varige driftsmidler</b>                     |      |                |                |
| Tomter, bygninger og annen fast eiendom        | 1    | 178 100        | 178 081        |
| <b>Sum varige driftsmidler</b>                 |      | <b>178 100</b> | <b>178 081</b> |
| <b>Sum anleggsmidler</b>                       |      | <b>178 100</b> | <b>178 081</b> |
| <b>Omløpsmidler</b>                            |      |                |                |
| <b>Varer</b>                                   |      |                |                |
| <b>Bankinnskudd, kontanter og lignende</b>     |      |                |                |
| Bankinnskudd, kontanter o. l.                  |      | 560 093        | 452 414        |
| <b>Sum bankinnskudd, kontanter og lignende</b> |      | <b>560 093</b> | <b>452 414</b> |
| <b>Sum omløpsmidler</b>                        |      | <b>560 093</b> | <b>452 414</b> |
| <b>SUM EIENDELER</b>                           |      | <b>738 193</b> | <b>630 495</b> |
| <b>BALANSE - EGENKAPITAL OG GJELD</b>          |      |                |                |
| <b>Egenkapital</b>                             |      |                |                |
| <b>Innskutt egenkapital</b>                    |      |                |                |
| Selskapskapital                                | 4,5  | 39 200         | 39 200         |
| Overkurs                                       | 5    | 495            | 495            |
| <b>Sum innskutt egenkapital</b>                |      | <b>39 695</b>  | <b>39 695</b>  |
| <b>Opptjent egenkapital</b>                    |      |                |                |
| Annen egenkapital                              | 5    | 641 633        | 514 827        |
| <b>Sum opptjent egenkapital</b>                |      | <b>641 633</b> | <b>514 827</b> |
| <b>Sum egenkapital</b>                         |      | <b>681 328</b> | <b>554 522</b> |
| <b>Gjeld</b>                                   |      |                |                |
| <b>Langsiktig gjeld</b>                        |      |                |                |
| Utsatt skatt                                   | 3    | 17 182         | 17 177         |
| <b>Sum avsetninger for forpliktelses</b>       |      | <b>17 182</b>  | <b>17 177</b>  |
| <b>Annen langsiktig gjeld</b>                  |      |                |                |
| <b>Sum langsiktig gjeld</b>                    |      | <b>17 182</b>  | <b>17 177</b>  |



|                                 |   |                |                |
|---------------------------------|---|----------------|----------------|
| <b>Kortsiktig gjeld</b>         |   |                |                |
| Leverandørgjeld                 |   | 3 931          | 3 964          |
| Betalbar skatt                  | 3 | 35 752         | 31 075         |
| Kortsiktig konserngjeld         |   |                | 23 757         |
| <b>Sum kortsiktig gjeld</b>     |   | <b>39 683</b>  | <b>58 796</b>  |
| <b>Sum gjeld</b>                |   | <b>56 865</b>  | <b>75 973</b>  |
| <b>SUM EGENKAPITAL OG GJELD</b> |   | <b>738 193</b> | <b>630 495</b> |



Organisasjonsnr: 919 433 736  
NORDRE HALLSET VEI 74 AS

NOTEOPPLYSNINGER - SELSKAP - alle poster oppgitt i hele tall

Note

Regnskapsprinsipper

Note

Antall aksjer og aksjeeiere

| <u>Aksjeklasse</u> | <u>Ant. aksjer</u> | <u>Pålydende</u> | <u>Bokført verdi</u> |
|--------------------|--------------------|------------------|----------------------|
| Ordinære aksjer    | 500.00             | 78.40            | 39200.00             |

| <u>Aksjeeiere - fritekst</u> | <u>Antall</u> | <u>Eierandel</u> | <u>Aksjeklasse</u> |
|------------------------------|---------------|------------------|--------------------|
| Handsafe AS                  | 500.00        | 100.00%          | Ordinære aksjer    |

| <u>Sum</u> | <u>Sum antall</u> | <u>Sum eierandel</u> |
|------------|-------------------|----------------------|
|            | 500.00            | 100.00%              |

Note

**Ytelser til ledende personer**  
Er det gitt ytelser til ledende person: Nei

**Ytelser til daglig leder**

| <u>Ytelser</u> | <u>Lønn</u> | <u>Pensj.forpl.</u> | <u>Andre godtgj.</u> |
|----------------|-------------|---------------------|----------------------|
|----------------|-------------|---------------------|----------------------|

Note

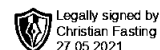
Antall årsverk i regnskapsåret

Virksomheten har hatt følgende antall årsverk:  
0.00

Note

**Lån og sikkerhetsstillelse til ledende personer og aksjeeiere**

Er det gitt lån eller sikkerhetsstillelse til ledende personer: Nei



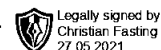
**Årsregnskap 2020  
for  
Nordre Hallset Vei 74 AS**

**Organisasjonsnr. 919433736**

**Utarbeidet av:**  
SpareBank 1 Regnskapshuset SMN AS  
Autorisert regnskapsførerselskap  
Søndregate 4  
7011 TRONDHEIM



Nordre Hallset Vei 74 AS



## Resultatregnskap

|                                            | Note | 2020           | 2019           |
|--------------------------------------------|------|----------------|----------------|
| <b>DRIFTSINNEKTER OG DRIFTSKOSTNADER</b>   |      |                |                |
| Annen driftsinntekt                        |      | 191 500        | 180 000        |
| <b>Sum driftsinntekter</b>                 |      | <b>191 500</b> | <b>180 000</b> |
| Avskrivning på varige driftsmidler         | 1    | 8 700          | 17 438         |
| Nedskrivning på varige driftsmidler        | 1    | (8 719)        | 0              |
| Annen driftskostnad                        | 2    | 29 093         | 38 816         |
| <b>Sum driftskostnader</b>                 |      | <b>29 073</b>  | <b>56 254</b>  |
| <b>Driftsresultat</b>                      |      | <b>162 427</b> | <b>123 746</b> |
| <b>FINANSINNEKTER OG FINANSKOSTNADER</b>   |      |                |                |
| Annen renteinntekt                         |      | 36             | 0              |
| Annen finansinntekt                        |      | 100            | 174            |
| <b>Sum finansinntekter</b>                 |      | <b>136</b>     | <b>174</b>     |
| Annen finanskostnad                        |      | 0              | 107            |
| <b>Sum finanskostnader</b>                 |      | <b>0</b>       | <b>107</b>     |
| <b>Netto finansposter</b>                  |      | <b>136</b>     | <b>67</b>      |
| <b>Ordinært resultat før skattekostnad</b> |      | <b>162 563</b> | <b>123 813</b> |
| Skattekostnad på ordinært resultat         | 3    | 35 757         | 27 237         |
| <b>Ordinært resultat</b>                   |      | <b>126 806</b> | <b>96 576</b>  |
| <b>Årsresultat</b>                         |      | <b>126 806</b> | <b>96 576</b>  |
| <b>OVERFØRINGER</b>                        |      |                |                |
| Overføringer annen egenkapital             |      | 126 806        | 96 576         |
| <b>Sum overføringer</b>                    |      | <b>126 806</b> | <b>96 576</b>  |



Nordre Hallset Vei 74 AS

Legally signed by  
Christian Fasting  
27.05.2021

## Balanse pr. 31.12.2020

|                                         | Note | 31.12.2020     | 31.12.2019     |
|-----------------------------------------|------|----------------|----------------|
| <b>EIENDELER</b>                        |      |                |                |
| <b>Anleggsmidler</b>                    |      |                |                |
| <b>Varige driftsmidler</b>              |      |                |                |
| Tomter, bygninger og annen fast eiendom | 1    | 178 100        | 178 081        |
| <b>Sum anleggsmidler</b>                |      | <b>178 100</b> | <b>178 081</b> |
| <b>Omløpsmidler</b>                     |      |                |                |
| Bankinnskudd, kontanter o.l.            |      | 560 093        | 452 414        |
| <b>Sum omløpsmidler</b>                 |      | <b>560 093</b> | <b>452 414</b> |
| <b>Sum eiendeler</b>                    |      | <b>738 193</b> | <b>630 495</b> |
| <br><b>EGENKAPITAL OG GJELD</b>         |      |                |                |
| <b>Egenkapital</b>                      |      |                |                |
| Selskapskapital                         | 4,5  | 39 200         | 39 200         |
| Overkurs                                | 5    | 495            | 495            |
| <b>Sum innskutt egenkapital</b>         |      | <b>39 695</b>  | <b>39 695</b>  |
| Annen egenkapital                       | 5    | 641 633        | 514 827        |
| <b>Sum opptjent egenkapital</b>         |      | <b>641 633</b> | <b>514 827</b> |
| <b>Sum egenkapital</b>                  |      | <b>681 328</b> | <b>554 522</b> |
| <br><b>Avsetning for forpliktelser</b>  |      |                |                |
| Utsatt skatt                            | 3    | 17 182         | 17 177         |
| <b>Sum avsetning for forpliktelser</b>  |      | <b>17 182</b>  | <b>17 177</b>  |
| <br><b>Kortsiktig gjeld</b>             |      |                |                |
| Leverandørgjeld                         |      | 3 931          | 3 964          |
| Betalbar skatt                          | 3    | 35 752         | 31 075         |
| Kortsiktig gjeld til konsernselskap     |      | 0              | 23 757         |
| <b>Sum kortsiktig gjeld</b>             |      | <b>39 683</b>  | <b>58 796</b>  |
| <b>Sum egenkapital og gjeld</b>         |      | <b>738 193</b> | <b>630 495</b> |

Trondheim, .....

Christian Fasting  
Styrets leder / daglig leder



Nordre Hallset Vei 74 AS

Legally signed by  
Christian Fasting  
27.05.2021

## Noter 2020

### Regnskapsprinsipper:

Årsregnskapet er satt opp i samsvar med regnskapsloven og god regnskapsskikk for små foretak.

#### Driftsinntekter

Husleie inntektsføres løpende i tråd med leieavtaler.

#### Omløpsmidler og kortsiktig gjeld

Omløpsmidler og kortsiktig gjeld omfatter normalt poster som forfaller til betaling innen ett år etter siste dag i regnskapsåret, samt poster som knytter seg til varekretsløpet. Omløpsmidler vurderes til laveste verdi av anskaffelseskost og antatt virkelig verdi (Laveste verdis prinsipp).

#### Anleggsmidler og langsiktig gjeld

Anleggsmidler omfatter eiendeler bestemt til varig eie og bruk for virksomheten. Anleggsmidler er vurdert til anskaffelseskost. Varige driftsmidler føres opp i balansen og avskrives over driftsmidlets forventede økonomiske levetid. Varige driftsmidler nedskrives til virkelig verdi ved verdifall som forventes ikke å være av forbigående art. Nedskrivninger blir reversert når grunnlaget for nedskrivningen ikke lenger finnes å være til stede.

#### Fordringer

Kundefordringer føres opp i balansen til pålydende etter fradrag for avsetning til påregnelig tap. Avsetning til påregnelig tap gjøres på grunnlag av en individuell vurdering av de enkelte fordringene.

Andre fordringer er også gjenstand for en tilsvarende vurdering.

#### Skatt

Skattekostnaden i resultatregnskapet omfatter periodens betalbare skatt som blir utlignet og forfaller til betaling i neste regnskapsår i tillegg til endring i utsatt skatt. Utsatt skatt er beregnet med skattesatsen ved utgangen av regnskapsåret (22 %) på grunnlag av skattereduserende og skatteøkende midlertidige forskjeller som eksisterer mellom regnskapsmessige og skattemessige verdier. I beregningen er det også medtatt ligningsmessig framførbart underskudd ved regnskapsårets utgang. Skatteøkende og skattereduserende midlertidige forskjeller som reverserer eller kan reversere i samme periode er utlignet og nettoført.

#### Revisjon av årsregnskap

Selskapet har fravalgt revisor.



## Noter 2020

### Note 1 - Anleggsmidler

|                                       | Tomter, bygninger<br>og annen fast<br>eiendom |
|---------------------------------------|-----------------------------------------------|
| Anskaffelseskost pr. 1/1              | 504 473                                       |
| <b>Anskaffelseskost pr. 31/12</b>     | <b>504 473</b>                                |
| Akk. av/nedskr. pr 1/1                | 326 392                                       |
| + Ordinære avskrivninger              | 8 700                                         |
| -tilbakeført for mye avskrevet i 2019 | -8 719                                        |
| <b>Akk. av/nedskr. pr. 31/12</b>      | <b>326 373</b>                                |
| <b>Balanseført verdi pr 31/12</b>     | <b>178 100</b>                                |
| Prosentstøt for ord. avskr.           | 3-3                                           |

### Note 2 - Ansatte, godtgjørelser m.v

Det var ingen ansatte i selskapet i 2020 og det er ikke utbetalt honorar eller annen godtgjørelse til daglig leder eller styret eller i 2020.

#### Obligatorisk tjenestepensjon

Selskapet er ikke pliktig til å ha tjenestepensjonsordning etter lov om obligatorisk tjenestepensjon.

### Note 3 – Skatt

#### Spesifikasjon av årets skattegrunnlag:

|                                                       |                |
|-------------------------------------------------------|----------------|
| Resultat før skattekostnader                          | 162 563        |
| Permanente og andre forskjeller                       | -36            |
| Endring i midlertidige forskjeller                    | -19            |
| <b>Skattepliktig inntekt / fremførbart underskudd</b> | <b>162 508</b> |

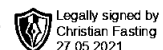
#### Spesifikasjon av årets skattekostnad:

|                                               |               |
|-----------------------------------------------|---------------|
| Betalbar skatt                                | 35 752        |
| Endring i utsatt skatt og utsatt skattefordel | 5             |
| <b>Samlede ordinære skattekostnader</b>       | <b>35 757</b> |

|                                                              |               |               |
|--------------------------------------------------------------|---------------|---------------|
| <b>Midlertidige forskjeller og balanseført utsatt skatt</b>  | <b>2020</b>   | <b>2019</b>   |
| + Driftsmidler                                               | 78 100        | 78 081        |
| <b>Grunnlag for beregning av utsatt skatt / skattefordel</b> | <b>78 100</b> | <b>78 081</b> |
| <b>Balanseført utsatt skatt</b>                              | <b>17 182</b> | <b>17 177</b> |



Nordre Hallset Vei 74 AS



## Noter 2020

### Note 4 - Antall aksjer, aksjeeiere m.v

Selskapet har 500 aksjer hver pålydende kr 78, samlet aksjekapital utgjør kr 39 200. Det er kun en aksjeklasse og alle aksjene har lik stemmerett.

| Selskapets aksjonær er: | Eierandel |
|-------------------------|-----------|
| Handsafe AS             | 100 %     |

Styrets leder Christian Fasting eier 100 % i Handsafe AS.

### Note 5 - Egenkapital

|                  | Aksjekapital  | Overkurs   | Annen egenkapital | Sum egenkapital |
|------------------|---------------|------------|-------------------|-----------------|
| Pr. 01.01.       | 39 200        | 495        | 514 827           | 554 522         |
| Årets resultat   |               |            | 126 806           | 126 806         |
| <b>Pr 31.12.</b> | <b>39 200</b> | <b>495</b> | <b>641 633</b>    | <b>681 328</b>  |