



ÅRSREGNSKAPET FOR REGNSKAPSÅRET 2022 - GENERELL INFORMASJON

Enheten

Organisasjonsnummer: 926 368 184
Organisasjonsform: Aksjeselskap
Foretaksnavn: XFACTORY AS
Forretningsadresse: Sandviksveien 73
1363 HØVIK

Regnskapsår

Årsregnskapets periode: 01.01.2022 - 31.12.2022

Konsern

Morselskap i konsern: Nei

Regnskapsregler

Regler for små foretak benyttet: Ja
Benyttet ved utarbeidelsen av årsregnskapet til selskapet: Regnskapslovens alminnelige regler

Årsregnskapet fastsatt av kompetent organ

Bekreftet av representant for selskapet: Jan-Christoffer Søfteland
Dato for fastsettelse av årsregnskapet: 26.06.2023

Grunnlag for avgivelse

År 2022: Årsregnskapet er elektronisk innlevert
År 2021: Tall er hentet fra elektronisk innlevert årsregnskap fra 2022

Det er ikke krav til at årsregnskapet m.v. som sendes til Regnskapsregisteret er undertegnet. Kontrollen på at dette er utført ligger hos revisor/enhetens øverste organ. Sikkerheten ivaretas ved at innsender har rolle/rettighet for innsending av årsregnskapet via Altinn, og ved at det bekreftes at årsregnskapet er fastsatt av kompetent organ.

Brønnøysundregistrene, 04.08.2024



Resultatregnskap

Beløp i: NOK	Note	2022	2021
RESULTATREGNSKAP			
Inntekter			
Salgsinntekt		2 874 576	2 579 790
Sum inntekter		2 874 576	2 579 790
Kostnader			
Lønnskostnad	3	2 755 159	2 467 117
Annen driftskostnad		8 559	17 690
Sum kostnader		2 763 718	2 484 807
Driftsresultat		110 858	94 983
Annen rentekostnad		46	
Sum finanskostnader		46	
Netto finans		-46	
Ordinært resultat før skattekostnad		110 812	94 983
Skattekostnad på ordinært resultat	2	24 389	22 122
Ordinært resultat etter skattekostnad		86 423	72 861
Årsresultat		86 423	72 861
Overføringer og disponeringer			
Overføringer til/fra annen egenkapital	7	86 423	72 861
Sum overføringer og disponeringer		86 423	72 861



Balanse

Beløp i: NOK	Note	2022	2021
BALANSE - EIENDELER			
Anleggsmidler			
Immaterielle eiendeler			
Sum anleggsmidler		0	0
Omløpsmidler			
Varer			
Fordringer			
Andre fordringer	5	54 182	10 588
Sum fordringer		54 182	10 588
Bankinnskudd, kontanter og lignende			
Bankinnskudd, kontanter og lignende	6	687 250	606 859
Sum bankinnskudd, kontanter og lignende		687 250	606 859
Sum omløpsmidler		741 432	617 447
SUM EIENDELER		741 432	617 447
BALANSE - EGENKAPITAL OG GJELD			
Egenkapital			
Innskutt egenkapital			
Selskapskapital	1,7	30 000	30 000
Annen innskutt egenkapital		-5 570	-5 570
Sum innskutt egenkapital		24 430	24 430
Opptjent egenkapital			
Annen egenkapital	7	161 735	74 087
Sum opptjent egenkapital		161 735	74 087
Sum egenkapital		186 165	98 517



Balanse

Beløp i: NOK	Note	2022	2021
Sum langsiktig gjeld		0	0
Kortsiktig gjeld			
Leverandørgjeld		7 595	7 251
Betalbar skatt	2	24 389	20 896
Skyldige offentlige avgifter		274 455	265 740
Annen kortsiktig gjeld		248 828	225 043
Sum kortsiktig gjeld		555 267	518 930
Sum gjeld		555 267	518 930
SUM EGENKAPITAL OG GJELD		741 432	617 447



Brønnøysundregistrene

ÅRSREGNSKAP FOR REGNSKAPSÅRET 2022 - GENERELL INFORMASJON

Journalnummer: 2023 534600

Enheten

Organisasjonsnummer: 926 368 184
Organisasjonsform: Aksjeselskap
Foretaksnavn: XFACTORY AS
Forretningsadresse: Sandviksveien 73
1363 HØVIK

Regnskapsår

Årsregnskapets periode: 01.01.2022 - 31.12.2022

Konsern

Morselskap i konsern: Nei

Regnskapsregler

Regler for små foretak benyttet: Ja
Benyttet ved utarbeidelsen av
årsregnskapet til selskapet: Regnskapslovens alminnelige regler

Årsregnskapet fastsatt av kompetent organ

Bekreftet av representant for selskapet: Jan-Christoffer Søfteland
Dato for fastsettelse av årsregnskapet: 26.06.2023

Revisjon

Selskapet har besluttet at årsregnskapet
ikke skal revideres: Ja

Grunnlag for avgivelse

År 2022: Årsregnskap er elektronisk innlevert.
År 2021: Tall er hentet fra elektronisk innlevert årsregnskap fra 2022.

Det er ikke krav til at årsregnskapet m.v. som sendes til Regnskapsregisteret er undertegnet. Kontrollen på at dette er utført ligger hos revisor/enhetens øverste organ. Sikkerheten ivaretas ved at innsender har rolle/rettighet for innsending av årsregnskapet via Altinn, og ved at det bekreftes at årsregnskapet er fastsatt av kompetent organ.

Brønnøysundregistrene, 28.06.2023



Organisasjonsnr: 926 368 184
XFACTORY AS

RESULTATREGNSKAP

Beløp i: NOK	Note	2022	2021
RESULTATREGNSKAP			
Inntekter			
Salgsinntekt		2 874 576	2 579 790
Sum inntekter		2 874 576	2 579 790
Kostnader			
Lønnskostnad	3	2 755 159	2 467 117
Annen driftskostnad		8 559	17 690
Sum kostnader		2 763 718	2 484 807
Driftsresultat		110 858	94 983
Annen rentekostnad		46	
Sum finanskostnader		46	
Netto finans		-46	
Ordinært resultat før skattekostnad		110 812	94 983
Skattekostnad på ordinært resultat	2	24 389	22 122
Ordinært resultat etter skattekostnad		86 423	72 861
Årsresultat		86 423	72 861
Overføringer og disponeringer			
Overføringer til/fra annen egenkapital	7	86 423	72 861
Sum overføringer og disponeringer		86 423	72 861



Organisasjonsnr: 926 368 184
XFACTORY AS

BALANSE

Beløp i: NOK **Note** **2022** **2021**

BALANSE - EIENDELER

Anleggsmidler
Immaterielle eiendeler

Sum anleggsmidler 0 0

Omløpsmidler
Varer

Fordringer

Andre fordringer 5 54 182 10 588
Sum fordringer 54 182 10 588

Bankinnskudd, kontanter
og lignende

Bankinnskudd, kontanter
og lignende 6 687 250 606 859
Sum bankinnskudd,
kontanter og lignende 687 250 606 859

Sum omløpsmidler 741 432 617 447

SUM EIENDELER 741 432 617 447

BALANSE - EGENKAPITAL OG GJELD

Egenkapital

Innskutt egenkapital

Selskapskapital 1,7 30 000 30 000
Annen innskutt egenkapital -5 570 -5 570
Sum innskutt egenkapital 24 430 24 430

Opptjent egenkapital

Annen egenkapital 7 161 735 74 087
Sum opptjent egenkapital 161 735 74 087

Sum egenkapital 186 165 98 517

Sum langsiktig gjeld 0 0

Kortsiktig gjeld

Leverandørgjeld 7 595 7 251
Betalt skatt 2 24 389 20 896
Skyldige offentlige
avgifter 274 455 265 740
Annen kortsiktig gjeld 248 828 225 043
Sum kortsiktig gjeld 555 267 518 930



Sum gjeld	555 267	518 930
SUM EGENKAPITAL OG GJELD	741 432	617 447



Organisasjonsnr: 926 368 184
XFACTORY AS

NOTEOPPLYSNINGER - SELSKAP - alle poster oppgitt i hele tall

Note
3

Antall årsverk i regnskapsåret
3.00

<u>Sum</u>	<u>Beløp</u>
<u>Balanseført verdi 31.12.</u>	<u>Varige driftsmidler Immaterielle eiend.</u>

Konsernregnskap

Morselskapet sitt navn

Forretningskontor for morselskapet

Begrunnelse for at datterselskap er utelatt fra konsolideringen

<u>Samlet beløp - tilknyttet selskap</u>	<u>Årets</u>	<u>Fjorårets</u>
--	--------------	------------------

<u>Samlet beløp - foretak i samme konsern</u>	<u>Årets</u>	<u>Fjorårets</u>
---	--------------	------------------

<u>Samlet beløp - foretak i samme konsern</u>	<u>Årets</u>	<u>Fjorårets</u>
---	--------------	------------------

<u>Samlet beløp - felles kontrollert virksomhet</u>	<u>Årets</u>	<u>Fjorårets</u>
---	--------------	------------------

<u>Pantstillelse</u>	<u>Beløp</u>
----------------------	--------------

<u>Beholdning av egne aksjer</u>	<u>Antall</u>	<u>Pålydende</u>	<u>Andel av aksjek.</u>
----------------------------------	---------------	------------------	-------------------------



Årsregnskap 2022

Xfactory AS
Orgnr. 926 368 184

01.01.2022-31.12.2022



Xfactory AS

926 368 184

RESULTATREGNSKAP 01.01 - 31.12

	Note	2022	2021
Inntekt		2 874 576	2 579 790
Lønnskostnad	3	-2 755 159	-2 467 117
Avskrivninger	4	-	-
Annen driftskostnad		-8 559	-17 690
Driftsresultat		110 858	94 983
Finansinntekt		-	-
Finanskostnad		-46	-
Netto finanskostnad		-46	0
Ordinært resultat før skattekostnad		110 812	94 983
Årets totale skattekostnad	2	24 389	22 122
Årsresultat		86 423	72 861
Disponering av årsresultatet			
Overført til annen egenkapital	7	86 423	72 861
Utbytte	7	0	0
Sum disponert		86 423	72 861



Xfactory AS

926 368 184

BALANSE PR. 31.12.


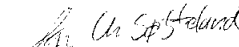
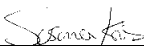
EIENDELER	Note	2022	2021
Anleggsmidler			
Utsatt skattefordel	2	0	0
Varige driftsmidler	4	0	0
Sum Anleggsmidler		0	0
Omløpsmidler			
Kortsiktige fordringer	5	0	0
Andre kortsiktige fordringer	5	54 182	10 588
Bankinnskudd	6	687 250	606 859
Sum Omløpsmidler		741 432	617 447
SUM EIENDELER		741 432	617 447



Xfactory AS

926 368 184

BALANSE PR. 31.12.

	Note	2022	2021
EGENKAPITAL OG GJELD			
EGENKAPITAL			
<i>Innskutt egenkapital</i>			
Aksjekapital	1, 7	30 000	30 000
Annen innskutt egenkapital		-5 570	-5 570
Sum innskutt egenkapital		24 430	24 430
<i>Opptjent egenkapital</i>			
Annen egenkapital	7	161 735	74 087
Sum opptjent egenkapital		161 735	74 087
SUM EGENKAPITAL	7	186 165	98 517
GJELD			
<i>Langsiktig Gjeld</i>			
Langsiktig gjeld		0	0
Sum Langsiktig gjeld		0	0
<i>Avsetning for forpliktelser</i>			
Utsatt skatt	2	0	0
Sum avsetning for forpliktelser		0	0
<i>Kortsiktig gjeld</i>			
Betalbar skatt	2	24 389	20 896
Leverandørgjeld		7 595	7 251
Skyldig offentlige avgifter		274 455	265 740
Annen kortsiktig gjeld		248 828	225 043
Sum kortsiktig gjeld		555 267	518 930
Sum gjeld		555 267	518 930
SUM EGENKAPITAL OG GJELD		741 431	617 447
		741 432	617 447
Oslo, 26.06.2023		-1	0
 Anders Fagereng Daglig leder / Styremedlem		 Jan-Christoffer Søfteland Styrets leder	
 Susanne Isnes Styremedlem			



Xfactory AS

926 368 184

Regnskapsprinsipper

Årsregnskapet er satt opp i samsvar med regnskapsloven og god regnskapsskikk for små foretak.

DRIFTSINNETEKTER

Inntektsføring ved salg av varer skjer på leveringstidspunktet. Tjenester inntektsføres etter hvert som de leveres.

SKATT

Skattekostnaden i resultatregnskapet omfatter både periodens betalbare skatt og endring i utsatt skatt. Utsatt skatt er beregnet med 22 % på grunnlag av de midlertidige forskjeller som eksisterer mellom regnskapsmessige og skattemessige verdier, samt ligningsmessig underskudd til frømføring ved utgangen av regnskapsåret. Skatteøkende og skattereduserende midlertidige forskjeller som reverserer eller kan reverseres i samme periode er utlignet og nettoført.

KLASSIFISERING OG VURDERING AV ANLEGGSMIDLER

Anleggsmidler omfatter eiendeler bestemt til varig eie og bruk. Anleggsmidler er vurdert til anskaffelseskost. Varige driftsmidler balanseføres og avskrives over driftsmidlets økonomiske levetid. Varige driftsmidler nedskrives til gjenvinnbart beløp ved verdifall som forventes ikke å være forbigående. Gjenvinnbart beløp er det høyeste av netto salgsverdi og verdi i bruk. Verdi i bruk er nåverdi av fremtidige kontantstrømmer knyttet til eiendelen. Nedskrivningen reverseres når grunnlaget for nedskrivningen ikke lenger er til stede.

KLASSIFISERING OG VURDERING AV OMLØPSMIDLER

Omløpsmidler og kortsiktig gjeld omfatter normalt poster som forfaller til betaling innen ett år etter balansedagen, samt poster som knytter seg til varekretsløpet. Omløpsmidler vurderes til laveste verdi av anskaffelseskost og virkelig verdi.

FORDRINGER

Kundefordringer og andre fordringer oppføres til pålydende etter fradrag for avsetning til forventet tap. Avsetning til tap gjøres på grunnlag av en individuell vurdering av de enkelte fordringene.



Xfactory AS
926 368 184

Note 1 Aksjekapital og aksjonærinformasjon

Navn	Antall aksjer	Eierandel
Fagereng Holding AS	333	33,3 %
Jc Invest AS	334	33,4 %
Vitoria Invest AS	333	33,3 %
Totalt per 31.12	1 000	100,0 %

Aksjekapital (1000 aksjer á kr 30)

Aksjekapitalen består av én aksjeklasse, alle aksjene har lik stemmerett.

Susanne Isnes er styremedlem, Jan-Christoffer Søfteland er styreleder, Anders Fagereng er daglig leder og Styremedlem. Xfactory AS har forretningskontor i Sandviksveien 73, 1363 Høvik.

Note 2 Skatt

	01.01 - 31.10 2022	01.01 - 31.11 2021
Betalbar skatt fremkommer slik:		
Ordinært resultat før skattekostnad	110 812	94 983
Permanente forskjeller	46	
Endring midlertidige forskjeller		
Grunnlag betalbar skatt	110 858	94 983
Betalbar skatt på årets resultat	24 389	20 896
Årets skattekostnad fremkommer slik:		
Betalbar skatt på årets resultat	24 389	20 896
Brutto endring utsatt skatt	0	1 225
Årets totale skattekostnad	24 389	22 122
Betalbar skatt i balansen fremkommer slik:		
Betalbar skatt på årets resultat	24 389	20 896
Sum betalbar skatt	24 389	20 896
Spesifikasjon av grunnlag for utsatt skatt/utsatt skattefordel:		
Forskjeller som utlignes:		
Skattemessig freforbært underskudd	0	0
Driftsmiddel	0	0
Avsetninger	0	0
Sum	0	0
Utsatt skatt/utsatt skattefordel	0	0
Skatt beregnet som gjennomsnittlig nominell skattesats på resultat før skatt	0	0
Effekt driftsmiddel	0	0
	0	0
Effekt av permanente forskjeller	10	0
Skattekostnad i henhold til resultatregnskap	10	0
Betalbar skatt 2022	22 %	
Skattesats, utsatt skatt 2022	22 %	



Xfactory AS 926 368 184

Note 3 Lønnskostnader, antall ansatte, godtgjørelser, lån til ansatte m.v.

Lønnskostnader	2022	2021	2020
Lønn	2 318 400	2 077 600	
Arbeidsgiveravgift	342 086	303 944	
Pensjonskostnader	88 386	84 148	
Andre lønnsrelaterte ytelser	6 287	1 425	-
Sum	2 755 159	2 467 117	-

Selskapet hadde 3 ansatte som tilsammen utgjorde 3 årsverk.

Selskapet er ikke pliktig til å ha obligatorisk tjenestepensjon.
Selskapet kostnad til ordningen utgjorde kr 88 386.

Utbetalt godtgjørelser til daglig leder utgjorde kr 771 000.
Lønn til daglig leder fordeles på lønn/pensjonskostnad/annen godtgjørelse.
Det er ingen lån og sikkerhetsstillelse til ledende personer, aksjeeiere mv.

Revisor

Selskapet har valgt bort revisor.
Revisjonshonoraret var 0 kr for Xfactory AS.
Rådgivningshonoraret utgjorde 0 kr.

Note 4 Anleggsmidler

	Varige Driftsmidler	2022	2021	2020
Anskaffelseskost 01.01		0	0	0
Tilgang		0	0	
Avgang til anskaffelseskost		0	0	0
Anskaffelseskost 31.12		0	0	0
Årets ordinære avskrivninger		0	0	0
Balanseført verdi pr 31.12		0	0	0

Prosentsetser for ordinære avskrivninger: 30%

Note 5 Fordringer

Ingen fordringer forfaller senere enn ett år.

Note 6 Bank

Selskapet hadde bundne bankinnskudd på kr 70 882.

Note 7 Egenkapital

	Aksjekapital	Annen egenkapital	Sum
Egenkapital 31.12.21	24 430	75 312	99 742
Tilleggsutbytte		0	0
Årets resultat 2022		86 423	86 423
Avsatt utbytte		0	0
Egenkapital 31.12.22	24 430	161 735	186 165

Selskapets egenkapital ut fra selskapets omfang og risiko anses forsvarlig.