



ÅRSREGNSKAPET FOR REGNSKAPSÅRET 2021 - GENERELL INFORMASJON

Enheten

Organisasjonsnummer: 921 041 136
Organisasjonsform: Aksjeselskap
Foretaksnavn: SOLNES HOLDING AS
Forretningsadresse: Ljabrubakken 10C
1165 OSLO

Regnskapsår

Årsregnskapets periode: 01.01.2021 - 31.12.2021

Konsern

Morselskap i konsern: Nei

Regnskapsregler

Regler for små foretak benyttet: Ja
Benyttet ved utarbeidelsen av årsregnskapet til selskapet: Regnskapslovens alminnelige regler

Årsregnskapet fastsatt av kompetent organ

Bekreftet av representant for selskapet: SIMONSEN JARL DAMIR
Dato for fastsettelse av årsregnskapet: 22.06.2022

Grunnlag for avgivelse

År 2021: Årsregnskapet er elektronisk innlevert
År 2020: Tall er hentet fra elektronisk innlevert årsregnskap fra 2021

Det er ikke krav til at årsregnskapet m.v. som sendes til Regnskapsregisteret er undertegnet. Kontrollen på at dette er utført ligger hos revisor/enhetens øverste organ. Sikkerheten ivaretas ved at innsender har rolle/rettighet for innsending av årsregnskapet via Altinn, og ved at det bekreftes at årsregnskapet er fastsatt av kompetent organ.

Brønnøysundregistrene, 20.06.2023



Resultatregnskap

Beløp i: NOK	Note	2021	2020
RESULTATREGNSKAP			
Kostnader			
Lønnskostnad	2, 6		
Annen driftskostnad		9 761	9 524
Sum kostnader		9 761	9 524
Driftsresultat		-9 761	-9 524
Finansinntekter og finanskostnader			
Annen renteinntekt	1	7 633	55 941
Sum finansinntekter		7 633	55 941
Annen rentekostnad	2	2 075	7 134
Annen finanskostnad			92
Sum finanskostnader		2 075	7 226
Netto finans		5 558	48 714
Ordinært resultat før skattekostnad		-4 203	39 190
Skattekostnad på ordinært resultat	3		8 632
Ordinært resultat etter skattekostnad		-4 203	30 558
Årsresultat	4	-4 203	30 558
Årsresultat etter minoritetsinteresser		-4 203	30 558
Totalresultat		-4 203	30 558
Overføringer og disponeringer			
Udekket tap			1 080
Avsatt til annen egenkapital		-4 203	29 478
Sum overføringer og disponeringer		-4 203	30 558



Balanse

Beløp i: NOK	Note	2021	2020
BALANSE - EIENDELER			
Anleggsmidler			
Immaterielle eiendeler			
Utsatt skattefordel	3		
Finansielle anleggsmidler			
Lån til foretak i samme konsern	1		
Investeringer i tilknyttet selskap	5	90 000	90 000
Lån til tilknyttet selskap og felles kontrollert virksomhet	1		530 315
Investeringer i aksjer og andeler	5		
Andre langsiktige fordringer	1		
Sum finansielle anleggsmidler		90 000	620 315
Sum anleggsmidler		90 000	620 315
Omløpsmidler			
Varer			
Fordringer			
Andre kortsiktige fordringer		27 300	
Sum fordringer		27 300	
Investeringer			
Aksjer og andeler i foretak i samme konsern	5		
Markedsbaserte aksjer	5		
Markedsbaserte obligasjoner	5		
Andre markedsbaserte finansielle instrumenter	5		
Bankinnskudd, kontanter og lignende			
Bankinnskudd, kontanter o.l.		548 882	56 627
Sum bankinnskudd, kontanter og lignende		548 882	56 627
Sum omløpsmidler		576 182	56 627
SUM EIENDELER		666 182	676 942



Balanse

Beløp i: NOK	Note	2021	2020
BALANSE - EGENKAPITAL OG GJELD			
Egenkapital			
Innskutt egenkapital			
Aksjekapital		30 000	30 000
Overkurs		90 000	90 000
Sum innskutt egenkapital		120 000	120 000
Opptjent egenkapital			
Annen egenkapital	7	25 275	29 478
Sum opptjent egenkapital		25 275	29 478
Sum egenkapital	4	145 275	149 478
Gjeld			
Langsiktig gjeld			
Utsatt skatt	3		
Annen langsiktig gjeld			
Øvrig langsiktig gjeld	2	520 907	518 832
Sum annen langsiktig gjeld		520 907	518 832
Sum langsiktig gjeld		520 907	518 832
Kortsiktig gjeld			
Betalbar skatt	3		8 632
Sum kortsiktig gjeld			8 632
Sum gjeld		520 907	527 464
SUM EGENKAPITAL OG GJELD		666 182	676 942



Brønnøysundregistrene

ÅRSREGNSKAP FOR REGNSKAPSÅRET 2021 - GENERELL INFORMASJON

Journalnummer: 2022 557640

Enheten

Organisasjonsnummer: 921 041 136
Organisasjonsform: Aksjeselskap
Foretaksnavn: SOLNES HOLDING AS
Forretningsadresse: Ljabrubakken 10C
1165 OSLO

Regnskapsår

Årsregnskapets periode: 01.01.2021 - 31.12.2021

Konsern

Morselskap i konsern: Nei

Regnskapsregler

Regler for små foretak benyttet: Ja
Benyttet ved utarbeidelsen av
årsregnskapet til selskapet: Regnskapslovens alminnelige regler

Årsregnskapet fastsatt av kompetent organ

Bekreftet av representant for selskapet: SIMONSEN JARL DAMIR
Dato for fastsettelse av årsregnskapet: 22.06.2022

Revisjon

Selskapet har besluttet at årsregnskapet
ikke skal revideres: Ja
Årsregnskapet er utarbeidet av ekstern
autorisert regnskapsfører: Ja

Grunnlag for avgivelse

År 2021: Årsregnskap er elektronisk innlevert.
År 2020: Tall er hentet fra elektronisk innlevert årsregnskap fra 2021.

Det er ikke krav til at årsregnskapet m.v. som sendes til Regnskapsregisteret er undertegnet. Kontrollen på at dette er utført ligger hos revisor/enhetens øverste organ. Sikkerheten ivaretas ved at innsender har rolle/rettighet for innsending av årsregnskapet via Altinn, og ved at det bekreftes at årsregnskapet er fastsatt av kompetent organ.

Brønnøysundregistrene, 30.06.2022



Organisasjonsnr: 921 041 136
SOLNES HOLDING AS

RESULTATREGNSKAP

Beløp i: NOK	Note	2021	2020
RESULTATREGNSKAP			
Kostnader			
Lønnskostnad	2, 6		
Annen driftskostnad		9 761	9 524
Sum kostnader		9 761	9 524
Driftsresultat		-9 761	-9 524
Finansinntekter og finanskostnader			
Annen renteinntekt	1	7 633	55 941
Sum finansinntekter		7 633	55 941
Annen rentekostnad	2	2 075	7 134
Annen finanskostnad			92
Sum finanskostnader		2 075	7 226
Netto finans		5 558	48 714
Ordinært resultat før skattekostnad		-4 203	39 190
Skattekostnad på ordinært resultat	3		8 632
Ordinært resultat etter skattekostnad		-4 203	30 558
Årsresultat	4	-4 203	30 558
Årsresultat etter minoritetsinteresser		-4 203	30 558
Totalresultat		-4 203	30 558
Overføringer og disponeringer			
Udekket tap			1 080
Avsatt til annen egenkapital		-4 203	29 478
Sum overføringer og disponeringer		-4 203	30 558



Organisasjonsnr: 921 041 136
SOLNES HOLDING AS

BALANSE

<u>Beløp i: NOK</u>	<u>Note</u>	<u>2021</u>	<u>2020</u>
BALANSE - EIENDELER			
Anleggsmidler			
Immaterielle eiendeler			
Utsatt skattefordel	3		
Finansielle anleggsmidler			
Lån til foretak i samme konsern	1		
Investeringer i tilknyttet selskap	5	90 000	90 000
Lån til tilknyttet selskap og felles kontrollert virksomhet	1		530 315
Investeringer i aksjer og andeler	5		
Andre langsiktige fordringer	1		
Sum finansielle anleggsmidler		90 000	620 315
Sum anleggsmidler		90 000	620 315
Omløpsmidler			
Varer			
Fordringer			
Andre kortsiktige fordringer		27 300	
Sum fordringer		27 300	
Investeringer			
Aksjer og andeler i foretak i samme konsern	5		
Markedsbaserte aksjer	5		
Markedsbaserte obligasjoner	5		
Andre markedsbaserte finansielle instrumenter	5		
Bankinnskudd, kontanter og lignende			
Bankinnskudd, kontanter o. l.		548 882	56 627
Sum bankinnskudd, kontanter og lignende		548 882	56 627
Sum omløpsmidler		576 182	56 627
SUM EIENDELER		666 182	676 942



BALANSE - EGENKAPITAL OG GJELD

Egenkapital

Innskutt egenkapital

Aksjekapital	30 000	30 000
Overkurs	90 000	90 000
Sum innskutt egenkapital	120 000	120 000

Opptjent egenkapital

Annen egenkapital	7	25 275	29 478
Sum opptjent egenkapital		25 275	29 478

Sum egenkapital	4	145 275	149 478
------------------------	----------	----------------	----------------

Gjeld

Langsiktig gjeld

Utsatt skatt	3		
Annen langsiktig gjeld			
Øvrig langsiktig gjeld	2	520 907	518 832
Sum annen langsiktig gjeld		520 907	518 832

Sum langsiktig gjeld		520 907	518 832
-----------------------------	--	----------------	----------------

Kortsiktig gjeld

Betalbar skatt	3		8 632
Sum kortsiktig gjeld			8 632

Sum gjeld		520 907	527 464
------------------	--	----------------	----------------

SUM EGENKAPITAL OG GJELD		666 182	676 942
---------------------------------	--	----------------	----------------



Organisasjonsnr: 921 041 136
SOLNES HOLDING AS

NOTEOPPLYSNINGER - SELSKAP - alle poster oppgitt i hele tall

Note

Antall aksjer og aksjeeiere

Note

Antall årsverk i regnskapsåret

Virksomheten har hatt følgende antall årsverk:
0.00

Omløpsmidler Startdato Sluttdato Endring

Skattemessig fremf.undersk. Startdato Sluttdato Endring

Kortsiktig gjeld Startdato Sluttdato Endring



Årsregnskap 2021 Solnes Holding AS

Resultatregnskap
Balanse
Noter til regnskapet



Org.nr.: 921 041 136



RESULTATREGNSKAP

SOLNES HOLDING AS

DRIFTSINNEKTER OG DRIFTSKOSTNADER	Note	2021	2020
Annen driftskostnad		9 761	9 524
Sum driftskostnader		9 761	9 524
Driftsresultat		-9 761	-9 524
FINANSINNEKTER OG FINANSKOSTNADER			
Annen renteinntekt	1	7 633	55 941
Annen rentekostnad	2	2 075	7 134
Annen finanskostnad		0	92
Resultat av finansposter		5 558	48 714
Ordinært resultat før skattekostnad		-4 203	39 190
Skattekostnad på ordinært resultat	3	0	8 632
Ordinært resultat		-4 203	30 558
EKSTRAORDINÆRE INNEKTER OG KOSTNADER			
Årsresultat	4	-4 203	30 558
OVERFØRINGER			
Avsatt til annen egenkapital		-4 203	29 478
Overført til udekket tap		0	-1 080
Sum overføringer		-4 203	30 558



BALANSE

SOLNES HOLDING AS

EIENDELER	Note	2021	2020
ANLEGGSMIDLER			
FINANSIELLE ANLEGGSMIDLER			
Investeringer i tilknyttet selskap	5	90 000	90 000
Lån til tilknyttet selskap og felles kontrollert virksomhet	1	0	530 315
Sum finansielle anleggsmidler		90 000	620 315
Sum anleggsmidler		90 000	620 315
OMLØPSMIDLER			
FORDRINGER			
Andre kortsiktige fordringer		27 300	0
Sum fordringer		27 300	0
Bankinnskudd, kontanter o.l.		548 882	56 627
Sum omløpsmidler		576 182	56 627
Sum eiendeler		666 182	676 942



BALANSE

SOLNES HOLDING AS

EGENKAPITAL OG GJELD	Note	2021	2020
EGENKAPITAL			
INNSKUTT EGENKAPITAL			
Aksjekapital		30 000	30 000
Overkurs		90 000	90 000
Sum innskutt egenkapital		120 000	120 000
OPPTJENT EGENKAPITAL			
Annen egenkapital	7	25 275	29 478
Sum opptjent egenkapital		25 275	29 478
Sum egenkapital	4	145 275	149 478
GJELD			
AVSETNING FOR FORPLIKTELSER			
ANNEN LANGSIKTIG GJELD			
Øvrig langsiktig gjeld	2	520 907	518 832
Sum annen langsiktig gjeld		520 907	518 832
KORTSIKTIG GJELD			
Betalbar skatt	3	0	8 632
Sum kortsiktig gjeld		0	8 632
Sum gjeld		520 907	527 464
Sum egenkapital og gjeld		666 182	676 942

22.06.2022
Styret i Solnes Holding AS

SIMONSEN JARL DAMIR
styreleder/daglig leder



Regnskapsprinsipper

Årsregnskapet er satt opp i samsvar med regnskapsloven og NRS 8 - God regnskapsskikk for små foretak.

SKATT

Skattekostnaden i resultatregnskapet omfatter både periodens betalbare skatt og endring i utsatt skatt. Utsatt skatt er beregnet med 22 % på grunnlag av de midlertidige forskjeller som eksisterer mellom regnskapsmessige og skattemessige verdier, samt ligningsmessig underskudd til fremføring ved utgangen av regnskapsåret. Skatteøkende og skattereduserende midlertidige forskjeller som reverserer eller kan reverseres i samme periode er utlignet og nettoført.

KLASSIFISERING OG VURDERING AV OMLØPSMIDLER

Omløpsmidler og kortsiktig gjeld omfatter normalt poster som forfaller til betaling innen ett år etter balansedagen, samt poster som knytter seg til varekretsløpet. Omløpsmidler vurderes til laveste verdi av anskaffelseskost og virkelig verdi.

FORDRINGER

Kundefordringer og andre fordringer oppføres til pålydende etter fradrag for avsetning til forventet tap. Avsetning til tap gjøres på grunnlag av en individuell vurdering av de enkelte fordringene.

Note 1 Lån til tilknyttet selskap

	2021	2020
Anomalab AS	0	530 315
Sum langsiktige fordringer	0	530 315

Lånet hadde tre års løpetid, med 6,5 % rente. Lånet er nedbetalt i 2021. Årets renteinntekt er beregnet til kr 7 633.

Note 2 Øvrig langsiktig gjeld

Aksjonær har ytt lån til selskapet på kr 520 907.

Lånet har tre års løpetid, og beregnes til den enhver tid gjeldende skjermingsrente. Årets rentekostnad er beregnet til kr 2 075.

Note 3 Skatt

Årets skattekostnad	2021	2020
Resultatført skatt på ordinært resultat:		
Betalbar skatt	0	8 632
Endring i utsatt skattefordel	0	0
Skattekostnad ordinært resultat	0	8 632
Skattepliktig inntekt:		
Ordinært resultat før skatt	-4 203	39 191
Permanente forskjeller	0	48
Skattepliktig inntekt	-4 203	39 239

Betalbar skatt i balansen:



Betalbar skatt på årets resultat	0	8 632
Sum betalbar skatt i balansen	0	8 632

Skatteeffekten av midlertidige forskjeller og underskudd til fremføring som har gitt opphav til utsatt skatt og utsatte skattefordeler, spesifisert på typer av midlertidige forskjeller

	2021	2020	Endring
Akkumulert fremførbart underskudd	-4 203	0	4 203
Inngår ikke i beregningen av utsatt skatt	4 203	0	-4 203
Utsatt skattefordel (22 %)	0	0	0

I henhold til God regnskapsskikk for små foretak balanseføres ikke utsatt skattefordel.

Note 4 Egenkapital

	Aksjekapital	Overkurs	Annen Innskutt egenkapital	Annen egenkapital	Sum egenkapital
Pr. 31.12.2020	30 000	90 000	0	29 478	149 478
Årets resultat				-4 203	-4 203
Pr 31.12.2021	30 000	90 000	0	25 275	145 275

Note 5 Investeringer i tilknyttet selskap

Spesifikasjonen inneholder alle aksjer der eierandelen er over 10% eller investeringen utgjør mer enn 50% av egenkapitalen iht utgående balansen i år i vårt regnskap.

	Eierandel	Balanseført verdi
Selskap		
Anomalab AS	30,33	90 000
Sum	30,33	90 000


Note 6 Lønnskostnader

Solnes Holding AS har ikke hatt lønns- eller personalkostnader i 2021 og det foreligger heller ingen slike forpliktelser.

Note 7 Fortsatt drift

Resultatet for 2021 viser et underskudd på kr. 4 203 etter skatt, mot overskudd kr. 30 559 i 2020. Soliditeten og likviditeten er fortsatt god og det er ikke noe som indikerer at driften ikke kan fortsette. Styret vurderer at forutsetningene for fortsatt drift er til stede og legger det til grunn for sin virksomhet.



 BankID Signing
Jarl Damir Simonsen
2022-06-27



Årsregnskap 2021 Solnes Holding AS

Resultatregnskap
Balanse
Noter til regnskapet



Org.nr.: 921 041 136



RESULTATREGNSKAP

SOLNES HOLDING AS

DRIFTSINNEKTER OG DRIFTSKOSTNADER	Note	2021	2020
Annen driftskostnad		9 761	9 524
Sum driftskostnader		9 761	9 524
Driftsresultat		-9 761	-9 524
FINANSINNEKTER OG FINANSKOSTNADER			
Annen renteinntekt	1	7 633	55 941
Annen rentekostnad	2	2 075	7 134
Annen finanskostnad		0	92
Resultat av finansposter		5 558	48 714
Ordinært resultat før skattekostnad		-4 203	39 190
Skattekostnad på ordinært resultat	3	0	8 632
Ordinært resultat		-4 203	30 558
EKSTRAORDINÆRE INNEKTER OG KOSTNADER			
Årsresultat	4	-4 203	30 558
OVERFØRINGER			
Avsatt til annen egenkapital		-4 203	29 478
Overført til udekket tap		0	-1 080
Sum overføringer		-4 203	30 558



BALANSE

SOLNES HOLDING AS

EIENDELER	Note	2021	2020
ANLEGGSMIDLER			
FINANSIELLE ANLEGGSMIDLER			
Investeringer i tilknyttet selskap	5	90 000	90 000
Lån til tilknyttet selskap og felles kontrollert virksomhet	1	0	530 315
Sum finansielle anleggsmidler		90 000	620 315
Sum anleggsmidler		90 000	620 315
OMLØPSMIDLER			
FORDRINGER			
Andre kortsiktige fordringer		27 300	0
Sum fordringer		27 300	0
Bankinnskudd, kontanter o.l.		548 882	56 627
Sum omløpsmidler		576 182	56 627
Sum eiendeler		666 182	676 942



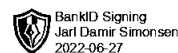
BALANSE

SOLNES HOLDING AS

EGENKAPITAL OG GJELD	Note	2021	2020
EGENKAPITAL			
INNSKUTT EGENKAPITAL			
Aksjekapital		30 000	30 000
Overkurs		90 000	90 000
Sum innskutt egenkapital		120 000	120 000
OPPTJENT EGENKAPITAL			
Annen egenkapital	7	25 275	29 478
Sum opptjent egenkapital		25 275	29 478
Sum egenkapital	4	145 275	149 478
GJELD			
AVSETNING FOR FORPLIKTELSER			
ANNEN LANGSIKTIG GJELD			
Øvrig langsiktig gjeld	2	520 907	518 832
Sum annen langsiktig gjeld		520 907	518 832
KORTSIKTIG GJELD			
Betalbar skatt	3	0	8 632
Sum kortsiktig gjeld		0	8 632
Sum gjeld		520 907	527 464
Sum egenkapital og gjeld		666 182	676 942

22.06.2022
Styret i Solnes Holding AS

SIMONSEN JARL DAMIR
styreleder/daglig leder



Regnskapsprinsipper

Årsregnskapet er satt opp i samsvar med regnskapsloven og NRS 8 - God regnskapsskikk for små foretak.

SKATT

Skattekostnaden i resultatregnskapet omfatter både periodens betalbare skatt og endring i utsatt skatt. Utsatt skatt er beregnet med 22 % på grunnlag av de midlertidige forskjeller som eksisterer mellom regnskapsmessige og skattemessige verdier, samt ligningsmessig underskudd til fremføring ved utgangen av regnskapsåret. Skatteøkende og skattereduserende midlertidige forskjeller som reverserer eller kan reverseres i samme periode er utlignet og nettoført.

KLASSIFISERING OG VURDERING AV OMLØPSMIDLER

Omløpsmidler og kortsiktig gjeld omfatter normalt poster som forfaller til betaling innen ett år etter balansedagen, samt poster som knytter seg til varekretsløpet. Omløpsmidler vurderes til laveste verdi av anskaffelseskost og virkelig verdi.

FORDRINGER

Kundefordringer og andre fordringer oppføres til pålydende etter fradrag for avsetning til forventet tap. Avsetning til tap gjøres på grunnlag av en individuell vurdering av de enkelte fordringene.

Note 1 Lån til tilknyttet selskap

	2021	2020
Anomalab AS	0	530 315
Sum langsiktige fordringer	0	530 315

Lånet hadde tre års løpetid, med 6,5 % rente. Lånet er nedbetalt i 2021. Årets renteinntekt er beregnet til kr 7 633.

Note 2 Øvrig langsiktig gjeld

Aksjonær har ytt lån til selskapet på kr 520 907.

Lånet har tre års løpetid, og beregnes til den enhver tid gjeldende skjermingsrente. Årets rentekostnad er beregnet til kr 2 075.

Note 3 Skatt

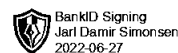
Årets skattekostnad	2021	2020
Resultatført skatt på ordinært resultat:		
Betalbar skatt	0	8 632
Endring i utsatt skattefordel	0	0
Skattekostnad ordinært resultat	0	8 632
Skattepliktig inntekt:		
Ordinært resultat før skatt	-4 203	39 191
Permanente forskjeller	0	48
Skattepliktig inntekt	-4 203	39 239

Betalbar skatt i balansen:



Betalbar skatt på årets resultat

0



8 632

Sum betalbar skatt i balansen

0

8 632

Skatteeffekten av midlertidige forskjeller og underskudd til fremføring som har gitt opphav til utsatt skatt og utsatte skattefordeler, spesifisert på typer av midlertidige forskjeller

	2021	2020	Endring
Akkumulert fremførbart underskudd	-4 203	0	4 203
Inngår ikke i beregningen av utsatt skatt	4 203	0	-4 203
Utsatt skattefordel (22 %)	0	0	0

I henhold til God regnskapsskikk for små foretak balanseføres ikke utsatt skattefordel.

Note 4 Egenkapital

	Aksjekapital	Overkurs	Annen Innskutt egenkapital	Annen egenkapital	Sum egenkapital
Pr. 31.12.2020	30 000	90 000	0	29 478	149 478
Årets resultat				-4 203	-4 203
Pr 31.12.2021	30 000	90 000	0	25 275	145 275

Note 5 Investeringer i tilknyttet selskap

Spesifikasjonen inneholder alle aksjer der eierandelen er over 10% eller investeringen utgjør mer enn 50% av egenkapitalen iht utgående balansen i år i vårt regnskap.

	Eierandel	Balanseført verdi
Selskap		
Anomalab AS	30,33	90 000
Sum	30,33	90 000

Note 6 Lønnskostnader

Solnes Holding AS har ikke hatt lønns- eller personalkostnader i 2021 og det foreligger heller ingen slike forpliktelser.

Note 7 Fortsatt drift

Resultatet for 2021 viser et underskudd på kr. 4 203 etter skatt, mot overskudd kr. 30 559 i 2020. Soliditeten og likviditeten er fortsatt god og det er ikke noe som indikerer at driften ikke kan fortsette. Styret vurderer at forutsetningene for fortsatt drift er til stede og legger det til grunn for sin virksomhet.