



ÅRSREGNSKAPET FOR REGNSKAPSÅRET 2020 - GENERELL INFORMASJON

Enheten

Organisasjonsnummer:	959 019 126
Organisasjonsform:	Interkommunalt selskap
Foretaksnavn:	HÅLOGALAND RESSURSSELSKAP IKS
Forretningsadresse:	Djupvikveien 21 8519 NARVIK

Regnskapsår

Årsregnskapets periode:	01.01.2020 - 31.12.2020
-------------------------	-------------------------

Konsern

Mørselskap i konsern:	Ja
Konsernregnskap lagt ved:	Ja

Regnskapsregler

Regler for små foretak benyttet:	Nei
Benyttet ved utarbeidelsen av årsregnskapet til selskapet:	Regnskapslovens alminnelige regler
Benyttet ved utarbeidelsen av årsregnskapet til konsernet:	Regnskapslovens alminnelige regler

Årsregnskapet fastsatt av kompetent organ

Bekreftet av representant for selskapet:	Sven Rindstad
Dato for fastsettelse av årsregnskapet:	31.05.2021

Grunnlag for avgivelse

År 2020: Årsregnskapet er elektronisk innlevert
År 2019: Tall er hentet fra elektronisk innlevert årsregnskap fra 2020

Det er ikke krav til at årsregnskapet m.v. som sendes til Regnskapsregisteret er undertegnet. Kontrollen på at dette er utført ligger hos revisor/enhetens øverste organ. Sikkerheten ivaretas ved at innsender har rolle/rettighet for innsending av årsregnskapet via Altinn, og ved at det bekreftes at årsregnskapet er fastsatt av kompetent organ.

Brønnøysundregistrene, 15.06.2022



Resultatregnskap

Beløp i: NOK	Note	2020	2019
RESULTATREGNSKAP			
Inntekter			
Utleie av fast eiendom		20 345 730	19 764 348
Annen driftsinntekt		3 733 403	3 490 608
Sum inntekter	16	24 079 133	23 254 956
Kostnader			
Lønnskostnad	7, 12	7 012 446	6 552 499
Avskrivning av driftsmidler og immaterielle eiendeler	6, 9	8 226 386	7 685 171
Annen driftskostnad	9, 12	4 694 342	3 907 482
Sum kostnader		19 933 174	18 145 151
Driftsresultat		4 145 959	5 109 804
Finansinntekter og finanskostnader			
Annen renteinntekt		635 284	673 280
Annen finansinntekt		48	4 937
Sum finansinntekter		635 332	678 217
Annen rentekostnad		1 712 461	2 090 763
Sum finanskostnader		1 712 461	2 090 763
Netto finans		-1 077 129	-1 412 547
Ordinært resultat før skattekostnad		3 068 830	3 697 258
Skattekostnad på ordinært resultat	14	697 396	818 456
Ordinært resultat etter skattekostnad		2 371 434	2 878 802
Årsresultat	17	2 371 434	2 878 802
Årsresultat etter minoritetsinteresser		2 371 434	2 878 802
Totalresultat		2 371 434	2 878 802
Overføringer og disponeringer			
Avsatt til annen egenkapital		2 371 434	2 878 802



Resultatregnskap

Beløp i: NOK	Note	2020	2019
Sum overføringer og disponeringer		2 371 434	2 878 802



Balanse

Beløp i: NOK	Note	2020	2019
BALANSE - EIENDELER			
Anleggsmidler			
Immaterielle eiendeler			
Utsatt skattefordel	14	5 837 032	5 773 387
Sum immaterielle eiendeler		5 837 032	5 773 387
Varige driftsmidler			
Tomter, bygninger o.a. fast eiendom	6	119 211 770	93 036 106
Maskiner og anlegg	6, 9	3 550 882	3 759 504
Skip og flytende installasjoner	6		
Driftsløsøre, inventar o.a. utstyr	6, 9	3 783 785	4 791 395
Sum varige driftsmidler	6	126 546 437	101 587 005
Finansielle anleggsmidler			
Investering i datterselskap	10	17 383 260	17 383 260
Investering i annet foretak i samme konsern	10		
Lån til foretak i samme konsern	15	29 387 500	21 632 500
Investeringer i tilknyttet selskap	10		
Investeringer i aksjer og andeler	11	1 394 705	1 294 705
Obligasjoner		3 492 088	2 637 644
Andre langsiktige fordringer	5		
Sum finansielle anleggsmidler		51 657 553	42 948 109
Sum anleggsmidler		184 041 022	150 308 502
Omløpsmidler			
Varer			
Lager av varer og annen beholdning			
Fordringer			
Kundefordringer	3, 15	5 326 495	4 766 860
Andre kortsiktige fordringer	5	1 637 882	1 094 730
Sum fordringer	5	6 964 377	5 861 591
Bankinnskudd, kontanter og lignende			
Bankinnskudd, kontanter o.l.	4	20 885 181	30 140 507



Balanse

Beløp i: NOK	Note	2020	2019
Sum bankinnskudd, kontanter og lignende		20 885 181	30 140 507
Sum omløpsmidler		27 849 559	36 002 098
SUM EIENDELER		211 890 581	186 310 600

BALANSE - EGENKAPITAL OG GJELD

Egenkapital

Innskutt egenkapital

Selskapskapital	13	2 100 000	2 100 000
Beholdning av egne aksjer		14 387 887	14 387 887
Sum innskutt egenkapital		16 487 887	16 487 887

Opptjent egenkapital

Annen egenkapital		44 608 796	42 237 363
Sum opptjent egenkapital		44 608 796	42 237 363

Sum egenkapital

	17	61 096 683	58 725 250
--	----	-------------------	-------------------

Gjeld

Langsiktig gjeld

Pensjonsforpliktelser	7		
Utsatt skatt	14		
Andre avsetninger for forpliktelser	8	6 201 863	6 201 863
Sum avsetninger for forpliktelser		6 201 863	6 201 863

Annen langsiktig gjeld

Gjeld til kredittinstitusjoner	5	139 529 842	115 742 784
Øvrig langsiktig gjeld	5		
Sum annen langsiktig gjeld		139 529 842	115 742 784

Sum langsiktig gjeld

		145 731 705	121 944 647
--	--	--------------------	--------------------

Kortsiktig gjeld

Leverandørgjeld	15	3 019 738	3 420 923
Betalbar skatt	14	761 041	850 245
Skyldig offentlige avgifter		423 976	444 895



Balanse

Beløp i: NOK	Note	2020	2019
Annen kortsiktig gjeld		857 438	924 640
Sum kortsiktig gjeld		5 062 193	5 640 703
Sum gjeld		150 793 898	127 585 350
SUM EGENKAPITAL OG GJELD		211 890 581	186 310 600



Konsernets resultatregnskap

Beløp i: NOK	Note	2020	2019
RESULTATREGNSKAP			
Inntekter			
Salgsinntekt	1, 9	277 854 946	229 590 580
Endring selvkostfond - periodisert inntekt		1 773 134	3 291 135
Sum inntekter		279 628 080	232 881 715
Kostnader			
Varekostnad		89 582 632	69 421 351
Lønnskostnad	12	78 792 045	76 453 418
Avskrivning av driftsmidler og immaterielle eiendeler	5, 10	24 569 120	22 609 205
Annen driftskostnad		65 137 359	56 793 091
Sum kostnader		258 081 156	225 277 065
Driftsresultat		21 546 924	7 604 650
Finansinntekter og finanskostnader			
Inntekt på investering i tilknyttet selskap		4 505 123	-2 229 477
Annen renteinntekt		853 912	1 290 469
Annen finansinntekt		105 116	48 156
Sum finansinntekter		5 464 151	-890 853
Annen rentekostnad		2 581 266	3 048 438
Annen finanskostnad	11	182 541	527 169
Sum finanskostnader		2 763 808	3 575 607
Netto finans		2 700 343	-4 466 459
Ordinært resultat før skattekostnad		24 247 268	3 138 190
Skattekostnad	14	4 886 483	1 649 490
Ordinært resultat etter skattekostnad		19 360 784	1 488 700
Årsresultat		19 360 784	1 488 700
Minoritetsinteresser		2 374 328	1 031 080
Årsresultat etter minoritetsinteresser		16 986 456	457 620



Konsernets resultatregnskap

Beløp i: NOK	Note	2020	2019
Totalresultat		16 986 456	457 620



Konsernets balanse

Beløp i: NOK	Note	2020	2019
BALANSE - EIENDELER			
Anleggsmidler			
Immaterielle eiendeler			
Utsatt skattefordel	14	3 544 257	4 255 639
Goodwill	5		1 121 015
Sum immaterielle eiendeler		3 544 257	5 376 654
Varige driftsmidler			
Tomter, bygninger o.a. fast eiendom	5	162 736 058	136 394 172
Opparbeidet fylling	5		
Maskiner, driftsløsøre, inventar m.m.	5, 10	96 575 306	67 583 427
Sum varige driftsmidler		259 311 364	203 977 599
Finansielle anleggsmidler			
Investeringer i tilknyttet selskap	11		6 450 775
Investeringer i aksjer og andeler	11	2 357 568	2 257 568
Obligasjoner	2, 7	3 492 088	3 519 031
Andre Fordringer		13 350	30 490
Selvkostfond - fordring på abonnenter		3 007 741	1 826 635
Sum finansielle anleggsmidler		8 870 747	14 084 499
Sum anleggsmidler		271 726 368	223 438 752
Omløpsmidler			
Varer			
Sum varer	4	2 888 082	4 178 614
Fordringer			
Kundefordringer	2	47 422 178	34 717 270
Andre fordringer		5 776 020	3 967 131
Sum fordringer		53 198 198	38 684 400
Bankinnskudd, kontanter og lignende			
Bankinnskudd, kontanter o.l.	3	80 762 922	87 170 733
Sum bankinnskudd, kontanter og lignende		80 762 922	87 170 733



Konsernets balanse

Beløp i: NOK	Note	2020	2019
Sum omløpsmidler		136 849 202	130 033 748
SUM EIENDELER		408 575 570	353 472 500
BALANSE - EGENKAPITAL OG GJELD			
Egenkapital			
Innskutt egenkapital			
Selskapskapital	13	2 100 000	2 100 000
Overkurs		14 387 887	14 387 887
Sum innskutt egenkapital		16 487 887	16 487 887
Opptjent egenkapital			
Annen egenkapital		110 920 371	97 287 458
Minoritetsinteresser		19 508 256	24 736 284
Sum opptjent egenkapital	7, 15	130 428 627	122 023 742
Sum egenkapital	15	146 916 514	138 511 629
Gjeld			
Langsiktig gjeld			
Pensjonsforpliktelser	7	9 657 973	8 071 562
Utsatt skatt	14		
Andre avsetninger for forpliktelser	8	6 201 863	6 201 863
Selvkostfond - forpliktelse ovenfor abonnementer		310 297	
Sum avsetninger for forpliktelser		16 170 133	14 273 425
Annen langsiktig gjeld			
Gjeld til kredittinstitusjoner	6	187 961 820	150 732 312
Sum annen langsiktig gjeld		187 961 820	150 732 312
Sum langsiktig gjeld		204 131 953	165 005 736
Kortsiktig gjeld			
Leverandørgjeld		26 749 914	22 607 171
Skattegjeld	14	4 175 101	1 733 843
Skyldig offentlige avgifter		13 666 359	9 229 988
Annen kortsiktig gjeld		12 935 729	16 384 133



Konsernets balanse

Beløp i: NOK	Note	2020	2019
Sum kortsiktig gjeld		57 527 103	49 955 135
Sum gjeld		261 659 055	214 960 871
SUM EGENKAPITAL OG GJELD		408 575 570	353 472 500



ÅRSBERETNING 2020

Hålogaland Ressurselskap IKS

Virksomhetens art

Hålogaland Ressurselskap IKS er et interkommunalt selskap eid av 8 kommuner i Nordre Nordland og Sør-Troms. Administrasjonen ligger i Narvik. Gjennom datterselskap driver selskapet mottaks- og avfallsanlegg for husholdningsavfall, næringsavfall og farlig avfall for disse-. I tillegg drives mottak og behandling av skrapjern/metaller/bilvrak. Produksjonen omfatter innsamling, mottak, sortering og prosessering av avfall. Konsernet håndterte totalt i ca 90.000 tonn veid avfall over anleggene i 2020. Av dette utgjorde vel 2/3-deler avfall fra HRS Husholdning og HRS Miljø, mens HRS Metallco sto for siste 3-del.

Produksjonen i 2020 gikk etter oppsatte planer og forutsetninger ved hovedanleggene i Narvik og Harstad. I Narvik ligger *Djupvik Miljøpark* hvor det er kildesortering og prosessanlegg for produksjon av avfallsbrensel. Her ligger selskapets eneste deponi.

Stangnes Miljøpark i Harstad er et sorteringsanlegg. Her blir avfall fra husholdning og næringsvirksomhet mottatt, sortert og sendt til gjenvinning eller energiutnyttelse.

HRS har ansvar for innsamlingen av husholdningsavfallet i alle eierkommunene i tillegg til innsamling og behandling av kommunalt næringsavfall fra Harstad kommune.

HRS driver 7 miljøstasjoner i landkommunene; i Ballangen og Kjøpssvik, nå i Narvik kommune, på Moan for Evenes og Tjeldsund kommune, samt Gratangen, Lavangen, Ibestad og Kvæfjord.

Fortsatt drift

I samsvar med regnskapsloven § 3-3 bekreftes det at forutsetningene om fortsatt drift er til stede. Til grunn for antagelsen ligger resultatet for 2020, budsjett for 2021, resultat- og strategiprognoser for år 2022-2024. Gjennomførte og planlagte driftstiltak og handlingsplaner forventes å gi fortsatt positiv effekt.

Konsernforhold

Hålogaland Ressurselskap IKS (HRS IKS)

HRS IKS er morselskap i konsernet og eier alle produksjonsanleggene, men har ingen produksjonsvirksomhet. Selskapet er å anse som et holdingselskap med ansvar for konsernledelse, forvaltningsoppgaver, drift og utvikling av eiendommer. Selskapets kontor er på Djupvik i Narvik kommune.

HRS Husholdning AS

Selskapets virksomhet er innsamling, mottak og behandling av husholdningsavfall fra eierkommunene. Selskapet kan også håndtere oppgaver knyttet til kommunalt næringsavfall. Driften skjer på anleggene på Djupvik (Narvik) og Stangnes (Harstad).



HRS Husholdning har også ansvaret for driften av miljøstasjonene. Selskapets forretningsadresse er Djupvik i Narvik kommune. Selskapet driftes etter selvkostprinsippet og er unndratt skatteplikt. Selskapet er 100 % eid av HRS IKS.

HRS Miljø AS

Selskapets forretningsområde er rådgivning, avfallsinnsamling, avfallsavsetning, konteiner-utleie og transport. Selskapet har virksomhet i Harstad og Narvik. Forretningsadressen er Djupvik i Narvik kommune. Selskapet er 100 % eid av HRS IKS.

HRS Miljø Eiendom AS

Selskapet driver utleie av fast eiendom. Anlegget ligger i Harstad med besøksadresse Stangnesterterminalen 1a og 1b. Selskapet er 100 % eid av HRS Miljø AS.

HRS Metallco AS

Selskapets forretningsområde er kjøp og salg av skrapjern, rivning og behandling av metall- og skrapjernskonstruksjoner samt sortering og behandling av metaller. Forretningsadressen og hovedanlegget er på Stangnes i Harstad kommune med avdeling i Tromsø. Selskapet eies 50,1% av HRS IKS og 49,9% av Metallco AS.

HRS Metallco Eiendom Tromsø AS

Selskapet driver utleie av a fast eiendom. Anlegget ligger i Tromsø med forretningsadresse Ringveien 88 i Tromsø. Selskapet eies 50,1% av HRS IKS og 49,9% av Metallco AS.

Arbeid med kvalitet, miljø, helse og sikkerhet:

HRS-konsernet er ISO-sertifisert på konsernnivå innenfor ISO 9001 Ledelsessystemer for kvalitet og ISO 14001 Ledelsessystemer for miljø.

Våre overordnede mål for dette arbeidet skal være førende for vårt arbeid og for de ulike valg bedriften foretar.

Internkontroll og et godt fungerende HMS-arbeid er viktige forutsetninger for kvalitet og forbedring av våre tjenester og vår produksjon. Det foretas et planmessig internkontrollarbeid med egne internrevisjoner for hele konsernet. HRS IKS har en egen HMSK-leder, som er ansatt for å ivareta konsernets arbeid på dette området.

Organisasjon og arbeidsmiljø

Ved utgangen av 2020 hadde HRS konsernet ca 116 fast ansatte. Morselskapet, HRS IKS, hadde 10 fast ansatte, som utgjorde 9,3 årsverk ved utgangen av 2020, 8,3 i administrasjonen og 1 produksjonsstilling utleid til datterselskap.

I henhold til oppsatt plan har det vært avholdt to møter i AMU. For å styrke AMUs rolle deltar den øverste ledelse i AMU. HRS konsernet er tilknyttet Narvik Bedriftshelsetjeneste, Sør-Troms HMS-Tjeneste og Hemis avd. Tromsø.

Samarbeidet med de ansattes organisasjoner har vært konstruktivt og bidratt positivt til driften og det er styrets oppfatning at arbeidsmiljøet og den generelle trivsel på arbeidsplassen er god.

HRS-konsernet har tegnet avtale om Inkluderende Arbeidsliv.



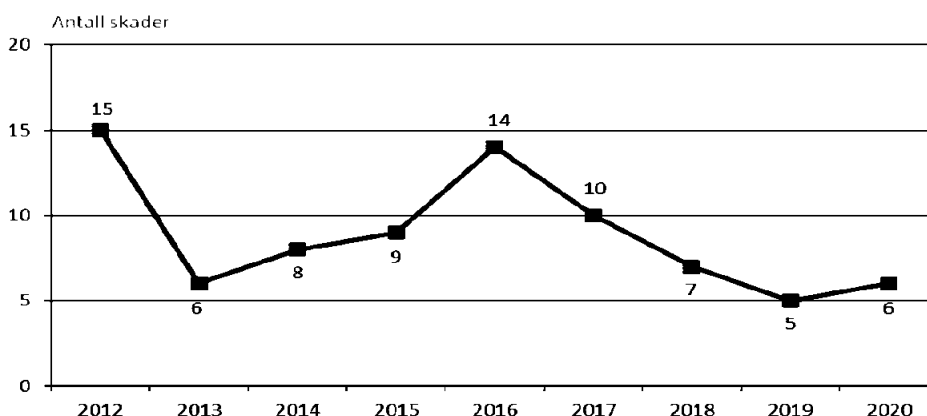
Sykefravær, skader og ulykker

HRS har i 2020 hatt en samlet reduksjon i sykefraværet på 2,5 %. Sykefraværet for konsernet var i 2020 på 7,3 % mot 9,8 % i 2019. Bedriften arbeider kontinuerlig og systematisk for å redusere sykefraværet.

Resultatet i 2020 viser en positiv utvikling i sykefraværet.

	2012	2013	2014	2015	2016	2017	2018	2019	2020
IKS	1,8 %	16,4 %	12,6 %	22,0 %	31,3 %	15,6 %	19,1 %	3,7 %	
Husholdning	7,7 %	13,9 %	16,5 %	9,1 %	12,6 %	7,8 %	14,0 %	7,6 %	
Miljø	6,9 %	11,8 %	8,7 %	10,0 %	7,8 %	5,4 %	6,7 %	6,6 %	
Metalco	5,9 %	7,5 %	3,1 %	1,4 %	0,8 %	0,9 %	3,2 %	9,1 %	
Totalt for HRS-konsern	7,6 %	10,7 %	10,6 %	9,0 %	10,0 %	6,1 %	9,8 %	7,3 %	

Antall personskader utgjør 6 tilfeller, hvorav fire er tilknyttet Narvik, ett i Harstad og ett i Tromsø. Halvparten av skadene gjelder sjåførere som har sklidd eller falt på glatt føre/underlag. Ett av tilfellene medførte langvarig sykefravær. Utviklingsmessig viser skadestatistikken et noe redusert antall skadetilfeller, sett over tid. Fordelingen av skader mellom selskapene var slik: HRS Husholdning (2), HRS Miljø (3) og HRS Metalco (1).



Likestilling

Kvinneandelen i konsernet som helhet, blant fast ansatte, var i 2020 på 16,4 %. Grunnen til en relativ liten andel kvinner er få kvinnelige søkere til stillingene i produksjonen. I administrative kontorstillinger er kvinneandelen høyere. Av konsernets daglige ledere er det kun daglig leder i HRS Husholdning AS, som er kvinne, mens konserndirektøren og de 2 øvrige daglige lederne i datterselskapene er menn.

Kvinneandelen i selskapets hovedstyre (utenom ansattes representant) er ved utgangen av 2020, 57,1 %. Samlet i alle konsernets selskapsstyrene er kvinneandelen 36,8 %.

HRS gruppens retningslinjer og policy legger vekt på å likebehandle ansatte uavhengig av kjønn med hensyn til lønn, avansement, utdanning og arbeidsforhold ellers. Det er et mål for styret å øke kvinneandelen både i virksomheten og i styrende organer ved rekruttering til ledige stillinger og verv.

Påvirkning på ytre miljø

HRS skal jobbe for at konsernets aktiviteter bidrar til minst mulig forurensning av jord, luft og vann. I tillegg skal de ressursene som er i avfall utnyttes på en samfunnsøkonomisk forsvarlig måte. Aktivitetene er regulert av tillatelser fra Fylkesmannen, samt lover og forskrifter.

Våre aktiviteter som omfatter påvirkning på det ytre miljøet, er i stor grad fra transport og håndtering av avfall. Transport og maskinkjøring gir utslipp i form av støy, støv og eksos. Transportrelaterte utslipp er av relativt liten betydning totalt sett når man veier opp mot miljønyttene som oppstår ved materialgjenvinning og energiutnyttelse. Utslippene reduseres ved å bruke moderne bil- og maskinpark med lave utslipp og rasjonell drift.

Alle nye biler som konsernets selskaper anskaffer, skal minimum tilfredsstillende utslippskrav til Euro-6-motorer eller bedre. Det er i tillegg fokus på anskaffelse av kjøretøy med nullutslipp eller biobrensel. HRS Miljø byttet ut 2 varebiler med fossil drift til elektrisk drift. HRS Metallco anskaffet en elektrisk presse til sin produksjon og er i planlegging av anskaffelse av en elektrisk sorteringsmaskin. Fremtidige anskaffelser av kjøretøy og maskiner vil bli vurdert i forhold til alternative miljøeffektiv drift.

Deponering av avfall er redusert til et minimum og består fortrinnsvis av inert avfall som ikke gir forurensning til omgivelsene. HRS har krav fra Fylkesmannen om rensing av sigevannet. Rensingen av sigevannet gjør at vi rensar bort en stor del av tungmetallene og andre miljøgifter slik at det ikke kommer ut i fjorden. I renseprosessen får vi et sluttprodukt i form av slam som lovlig kan deponeres. Det tas i tillegg prøver av grunnvannsbrønner nedenfor deponiet for å overvåke at det ikke er diffuse utslipp.

Driftsselskapene har søkelys på gode driftsløsninger og jobber kontinuerlige med tiltak for å forminske flygeavfallet. Ved Stangnes- og Djupvik miljøpark gjennomføres opprydding ved lag og foreninger hver vår for å fjerne det som eventuelt ligger etter vinteren.

Skadedyr er under kontroll med systematisk utlegging av rottegift og søkelys på gunstig drift.

Forskning og utvikling (FoU)

HRS mener det er viktig å delta med personell og finansiering i bransjerelevante FoU-prosjekt som kan bidra til utviklingsmuligheter for bedriften, både når det gjelder miljøforbedringer og nye/bedre tjenester/produkter. Styret er positiv til å delta i relevante FoU-prosjekter og er villig til å delta med finansiering av aktuelle prosjekter

HRS-konsernet er medlem i Avfallsforsk – det ledende nettverket i Norge for avfallsrelatert FoU. Avfallsforsk ønsker å stimulere FoU og innovasjonsprosjekter som fremmer sirkulær økonomi, både for avfalls- og gjenvinningsbransjen og andre bransjer. Nettverket ble etablert i 2009 av flere avfallsbedrifter, organisasjoner og forskningsinstitusjoner med støtte fra Norges Forskningsråds innovasjonsarenaprogram. Avfallsforsk har i dag 42 medlemmer.



Fremtidig utvikling

Det er stort fokus på sirkulær økonomi og bærekraft. Avfallsbransjen er et viktig redskap for å nå de målene som er satt både i regjeringens Klimaplan 2021 - 2030 og FNs 17 bærekrafts mål. Flere av eierkommunene har fokus på bærekraft, klima og miljø og HRS skal bidra til at kommunene når sine mål. Flere av disse har også utarbeidet klimaregnskap og klimamål.

Konsernet skal vedta en ny strategisk plan våren 2021. Det vil fremover bli enda mer søkelys på å få implementert bærekrafts målene inn i vår drift i konkrete mål og handlingsplaner. Konsernet skal i løpet av våren 2021 utarbeide eget klimaregnskap og det skal settes konkrete mål.

I 2020 deltok HRS Husholdning AS for første gang i Avfall Norges renovasjonsbenchmarking (RBM) sammen med 30 andre avfallsselskaper og kommuner. RBM kartlegger kostnadsbildet, nøkkeltall og forbedringspotensialet i ulike deler av renovasjonstjenesten. I tillegg gjennomføres kundetilfredshetsundersøkelse. Resultatene gir kunnskap om hvor selskapet står i dag og tas med i det videre strategiarbeidet. Selskapet skal delta på neste renovasjonsbenchmarking som foregår i 2022.

Et viktig ansvar for HRS, er å gjøre det enkelt for våre innbyggere å kildesortere avfallet riktig. Dette gjør vi blant annet gjennom god kommunikasjon og informasjon ut til kundene. Det er opprettet en ny stilling som leder for kommunikasjon og samfunnskontakt som blant annet skal bidra til å fremheve vårt samfunnsoppdrag og styrke vårt omdømme. Det vil være fokus på relasjonen og samspillet mellom HRS, eierkommunene og innbyggerne for å sammen sikre en bærekraftig og enda mer miljøvennlig avfallshåndtering. Stillingen vil være bemannet fra 1.4.21.

Vår nye «Miljøsjef», humlen Humlix, ble lansert i 2021 og skal bidra til å nå frem til barn og unge (og voksne) med budskap om bærekraft, klima og miljø. Det er etablert en egen Humlix klubb med egen webside, samt egen sang, dans og musikkvideo.

Innen næringsavfall er konkurransen hard, slik at selskapet kontinuerlig arbeider for å være konkurransedyktig. Det er besluttet å investere i et komplett bilsaneringsanlegg og skrapjernmottak i Narvik.

HRS har et godt samarbeid med sine 8 eierkommuner og søker stadig forbedringer og utvikling av sine tilbud overfor regionens innbyggere.

Høsten 2019 startet HRS utrulling av ny innsamlingsløsning for alle landkommunene, som innebærer at man skal hente 5 fraksjoner hjemme. Høsten 2020 ble også bykommunene inkludert i denne ordningen. Det jobbes videre med å etablere fellespunkt for bysentrale områder og områder med mange husstander og trange gater. Dette arbeidet vil pågå over flere år.

Det arbeides med innføring av lovpålagt hytte- og fritidsrenovasjon i alle eierkommunene, som også vil kreve etablering av fellespunkt for levering av husholdningsavfall etter samme kildesorteringskrav som for boliger.

Det er gjennomført en rekke prosjekter på anleggene på Djupvik og Stangnes. Det er investert betydelig i både anlegg og i produksjonsutstyr, som bidrar til bedre arealutnyttelse og mer effektiv drift.



Resultat, investeringer, finansiering og likviditet

HRS IKS

HRS (morselskapet) hadde en omsetning i 2020 på kr. 24 079 133,- og et driftsresultat på kr. 4 145 959,- mot hhv kr. 23 254 956,- og kr. 5 109 804,- i 2019. Resultat etter skatt legges frem med kr 2 371 434,- mot kr 2 878 802,- i 2019. Det er for 2020 ikke foreslått utdeling av utbytte fra noen av næringssselskapene.

Rentenivået i 2020 var i gjennomsnitt 1,0 % lavere enn foregående år.

Selskapets totale eiendeler utgjorde pr 31.12.2020 kr. 211 890 581,-, mot kr. 186 310 600,- i år 2019. Bokført egenkapital i morselskapet er på kr. 61 096 683,- mot kr. 58 725 249,- i 2019. Ut fra budsjett og forventet drift fremover, forventes ingen større endring i egenkapitalen for 2021. Egenkapitalandelen pr. 31.12.2020 var 28,8 % mot 31,5 % pr. 31.12.2019.

Selskapets kortsiktige gjeld utgjorde pr. 31.12.2020 3,4 % av samlet gjeld mot 4,4 % pr. 31.12.2019. Selskapets mest likvide omløpsmidler (med fradrag for neste års nedbetaling av langsiktig gjeld) dekker kortsiktig gjeld.

HRS IKS konsern

HRS (konsern) oppnådde i år 2020 en omsetning på kr. 279 628 080,- og et resultat på kr. 19 360 787,- mot hhv kr 232 881 715,- og kr 1 488 700,- i år 2019. Totale eiendeler utgjorde ved årsskiftet kr. 408 575 570,- mot kr 353 472 500,- i år 2019.

Konsernets samlede investeringer i 2020 var kr. 57,3 mill. Investeringene omfatter investering i nybygg, fornyelse og oppgradering av anlegg og utstyr/maskiner for øket kapasitet og effektivitet.

Likviditetsbeholdningen i konsernet var kr. 80,7 mill. ved utgangen av 2020. Ut fra forventet utvikling fremover er konsernets evne til egenfinansiering av investeringer tilfredsstillende.

Konsernets kortsiktige gjeld utgjorde pr. 31.12.2020 22 % av samlet gjeld mot 23,2 % pr. 31.12.2019. Konsernets mest likvide omløpsmidler (med fradrag for neste års nedbetaling av langsiktig gjeld) dekker kortsiktig gjeld.

Konsernets resultat er påvirket av markedsbetingede situasjoner, særlig innen transport- og metallvirksomheten, men nå også andre fraksjoner, som plast, papir og papp.

Egenkapitalandelen for konsernet pr. 31.12.2020 var 36 % mot 39,2 % pr. 31.12.2019.



Finansiell risiko

Markedsrisiko

Selskapet er eksponert for endringer i rentenivå da langsiktig gjeld har flytende rente. Selskapet vurderer fortløpende utviklingen i rentenivået og behov for eventuelt å binde renten på deler av låneporteføljen.

Kredittrisiko

Risiko for at motparter ikke har økonomisk evne til å oppfylle sine forpliktelser, er moderat. Selskapet har vurdert dette og foretatt nedskrivninger/avsetninger for mulige tap.

Likviditetsrisiko

Likviditeten i selskapet er god, og det er ikke besluttet tiltak som endrer likviditetsrisikoen.

Årsresultat og disponeringer

Styret foreslår at årets overskudd på kr. 2 371 434,- overføres til annen egenkapital.

Narvik, 21.04.2021

Paul Qvigstad Rosenmeyer
styrets leder

Kjersti Karijord Smørvik
styrets nestleder

Birgitte Rørvik Bruun
styremedlem

Vibeke M. Arvesen Aspdal
styremedlem

Pål Johansen
styremedlem

Linda Lockert Dybwad
styremedlem

Frank Eilertsen
styremedlem

Stein Nyrud
styremedlem (ansatt)

Eirik Johansen
adm. direktør

(dokumentet er elektronisk signert)



Dokument Årsberetning 2020 HRS IKS er signert elektronisk av:

*Signert 21.04.21 av
Rosenmeyer, Paul Otto
Qvigstad med BankID.*

Paul Qvigstad Rosenmeyer
Styrets leder

*Signert 23.04.21 av Bruun,
Birgitte Rørvik med BankID.*

Birgitte Rørvik Bruun
Styremedlem

*Signert 21.04.21 av Johansen,
Pål med BankID.*

Pål Johansen
Styremedlem

*Signert 24.04.21 av Smørvik,
Kjersti Karijord med BankID.*

Kjersti Karijord Smørvik
Styrets nestleder

*Signert 23.04.21 av Dybwad,
Linda Lockert med BankID.*

Linda Lockert Dybwad
Styremedlem

*Signert 22.04.21 av Nyrud,
Stein med BankID.*

Stein Nyrud
Styremedlem ansatte

*Signert 22.04.21 av Aspdal,
Vibeke Marie Arvesen med
BankID.*

Vibeke M Arvesen Aspdal
Styremedlem

*Signert 23.04.21 av Eilertsen,
Frank med BankID.*

Frank Eilertsen
Styremedlem

*Signert 21.04.21 av Johansen,
Eirik med BankID.*

Eirik Johansen
Administrerende direktør



Årsregnskap 2020

Hålogaland Ressursselskap Iks

Resultatregnskap
Balanse
Kontantstrøm
Noter til regnskapet

Org.nr.: 959 019 126



Resultatregnskap

Driftsinntekter og driftskostnader	Note	2020	2019
Utleie av fast eiendom		20 345 730	19 764 348
Annen driftsinntekt		3 733 403	3 490 608
Sum driftsinntekter	16	24 079 133	23 254 956
Lønnskostnad	7, 12	7 012 446	6 552 499
Avskrivning av driftsmidler og immaterielle eiendeler	6, 9	8 226 386	7 685 171
Annen driftskostnad	9, 12	4 694 342	3 907 482
Sum driftskostnader		19 933 174	18 145 151
Driftsresultat		4 145 959	5 109 804
Finansinntekter og finanskostnader			
Annen renteinntekt		635 284	673 280
Annen finansinntekt		48	4 937
Annen rentekostnad		1 712 461	2 090 763
Resultat av finansposter		-1 077 129	-1 412 547
Ordinært resultat før skattekostnad		3 068 830	3 697 258
Skattekostnad på ordinært resultat	14	697 396	818 456
Årsresultat	17	2 371 434	2 878 802
Overføringer			
Avsatt til annen egenkapital		2 371 434	2 878 802
Sum overføringer		2 371 434	2 878 802



Balanse

Eiendeler	Note	2020	2019
Anleggsmidler			
<i>Immaterielle eiendeler</i>			
Utsatt skattefordel	14	5 837 032	5 773 387
Sum immaterielle eiendeler		5 837 032	5 773 387
<i>Varige driftsmidler</i>			
Tomter, bygninger o.a. fast eiendom	6	119 211 770	93 036 106
Maskiner og anlegg	6, 9	3 550 882	3 759 504
Driftsløsøre, inventar o.a. utstyr	6, 9	3 783 785	4 791 395
Sum varige driftsmidler	6	126 546 437	101 587 005
<i>Finansielle anleggsmidler</i>			
Investeringer i datterselskap	10	17 383 260	17 383 260
Lån til foretak i samme konsern	15	29 387 500	21 632 500
Investeringer i aksjer og andeler	11	1 394 705	1 294 705
Netto Pensjonsmidler		3 492 088	2 637 644
Sum finansielle anleggsmidler		51 657 553	42 948 109
Sum anleggsmidler		184 041 022	150 308 502
Omløpsmidler			
<i>Fordringer</i>			
Kundefordringer	3, 15	5 326 495	4 766 860
Andre kortsiktige fordringer	5	1 637 882	1 094 730
Sum fordringer	5	6 964 377	5 861 591
<i>Bankinnskudd, kontanter o.l</i>			
Bankinnskudd, kontanter o.l.	4	20 885 181	30 140 507
Sum bankinnskudd, kontanter o.l		20 885 181	30 140 507
Sum omløpsmidler		27 849 559	36 002 098
Sum eiendeler		211 890 581	186 310 600



Balanse

Egenkapital og gjeld	Note	2020	2019
Egenkapital			
<i>Innskutt egenkapital</i>			
Selskapskapital	13	2 100 000	2 100 000
Annen innskutt kapital		14 387 887	14 387 887
Sum innskutt egenkapital		16 487 887	16 487 887
<i>Opptjent egenkapital</i>			
Annen egenkapital		44 608 796	42 237 363
Sum opptjent egenkapital		44 608 796	42 237 363
Sum egenkapital	17	61 096 683	58 725 250
Gjeld			
<i>Avsetning for forpliktelser</i>			
Andre avsetninger for forpliktelser	8	6 201 863	6 201 863
Sum avsetning for forpliktelser		6 201 863	6 201 863
<i>Annen langsiktig gjeld</i>			
Gjeld til kredittinstitusjoner	5	139 529 842	115 742 784
Sum annen langsiktig gjeld		139 529 842	115 742 784
<i>Kortsiktig gjeld</i>			
Leverandørgjeld	15	3 019 738	3 420 923
Betalbar skatt	14	761 041	850 245
Skyldig offentlige avgifter		423 976	444 895
Annen kortsiktig gjeld		857 438	924 640
Sum kortsiktig gjeld		5 062 193	5 640 703
Sum gjeld		150 793 898	127 585 350
Sum egenkapital og gjeld		211 890 581	186 310 600



Balanse

Narvik
Styret i Hålogaland Ressurselskap Iks

Paul Otto Qvigstad Rosenmeyer
styreleder

Kjersti Karijord Smørvik
nestleder

Birgitte Rørvik Bruun
styremedlem

Vibeke Marie Arvesen Aspdal
styremedlem

Pål Johansen
styremedlem

Linda Lockert Dybwad
styremedlem

Frank Eilertsen
styremedlem

Stein Nyrud
styremedlem

Eirik Johansen
administrerende direktør

Hålogaland Ressurselskap Iks



Indirekte kontantstrøm

Hålogaland Ressursselskap Iks

	Note	2020	2019
Kontantstrømmer fra operasjonelle aktiviteter			
Resultat før skattekostnad		3 068 830	3 697 258
Periodens betalte skatt		850 245	1 018 690
Ordinære avskrivninger		8 226 386	7 685 171
Endring i kundefordringer		-559 635	-17 275
Endring i leverandørgjeld		-401 185	545 129
Forskj. kostnadsført pensjon og inn-/utbet. i pensjonsk		-854 444	-1 898 813
Endring i andre tidsavgrensningsposter		-631 274	-1 583 401
Netto kontantstrøm fra operasjonelle aktiviteter		7 998 433	7 409 377
Kontantstrømmer fra investeringsaktiviteter			
Innbetalinger ved salg av varige driftsmidler		591 366	0
Utbetalinger ved kjøp av varige driftsmidler		-33 777 184	-10 126 937
Utbetalinger ved kjøp av aksjer og andeler i andre foret		-100 000	0
Endring utlån til datterselskap		-7 755 000	-15 990 705
Netto kontantstrøm fra investeringsaktiviteter		-41 040 818	-26 117 642
Kontantstrømmer fra finansieringsaktiviteter			
Innbetalinger ved opptak av ny langsiktig gjeld		31 300 000	32 300 000
Utbetalinger ved nedbetaling av langsiktig gjeld		-7 512 942	-6 204 794
Netto kontantstrøm fra finansieringsaktiviteter		23 787 058	26 095 206
Netto endring i kontanter og kontantekvivalenter		-9 255 327	7 386 941
Beh. av kont. og kontantekvivalenter ved per. begynne		30 140 507	22 753 565
Beh. av kont. og kontantekvivalenter ved per. slutt		20 885 181	30 140 507

Hålogaland Ressursselskap Iks



Noter til årsregnskapet for 2020 - Hålogaland Ressursselskap Iks

Note 1 Regnskapsprinsipper

Årsregnskapet er satt opp i samsvar med regnskapsloven og god regnskapsskikk for øvrige foretak.

Bruk av estimater

Utarbeidelse av regnskap i samsvar med regnskapsloven krever bruk av estimater. Videre krever anvendelse av selskapets regnskapsprinsipper at ledelsen må utøve skjønn. Områder som i stor grad inneholder slike skjønsmessige vurderinger, høy grad av kompleksitet, eller områder hvor forutsetninger og estimater er vesentlige for årsregnskapet, er beskrevet i notene.

Salgsinntekter

Salg av varer og tjenester vurderes til virkelig verdi av vederlaget, netto etter fradrag for merverdiavgift, returer, rabatter og andre avslag.

Salg av varer inntektsføres når risiko og kontroll i all hovedsak er overført kjøperen. Med risiko menes eiendelens gevinst og tapspotensiale mens kontroll defineres som beslutnings og råderett. Erfaringstall anvendes for å estimere og regnskapsføre avsetninger for kvantumsrabatter og retur på salgstidspunktet.

Salg av tjenester inntektsføres etter hvert som de er levert. Leieinntekter inntektsføres lineært over leieperioden.

Klassifisering og vurdering av balanseposter

Eiendeler bestemte til varig eie eller bruk er klassifisert som anleggsmidler. Anleggsmidler er vurdert til anskaffelseskost. Omløpsmidler og kortsiktig gjeld omfatter normalt poster som forfaller til betaling innen ett år etter balansedagen, samt poster som knytter seg til varekretsløpet. Omløpsmidler vurderes til laveste verdi av anskaffelseskost og antatt virkelig verdi. Fordringer klassifiseres som omløpsmidler hvis de skal tilbakebetales i løpet av ett år. For gjeld er analoge kriterier lagt til grunn. Første års avdrag på langsiktige fordringer og langsiktig gjeld klassifiseres likevel ikke som omløpsmiddel og kortsiktig gjeld. Enkelte poster er vurdert etter andre regler. Postene det gjelder vil være blant de postene som omhandles nedenfor.

Varige driftsmidler

Varige driftsmidler balanseføres og avskrives lineært til restverdi over driftsmidlenes forventede utnyttbare levetid. Ved endring i avskrivningsplan fordeles virkningen over gjenværende avskrivningstid ("knekkpunktmetoden"). Vedlikehold av driftsmidler kostnadsføres løpende. Påkostninger eller forbedringer tillegges driftsmidlets kostpris og avskrives i takt med driftsmidlet. Skillet mellom vedlikehold og påkostning/forbedring regnes i forhold til driftsmidlets stand ved kjøp av driftsmidlet. Tomter avskrives ikke.

Leide (leasede) driftsmidler balanseføres som driftsmidler hvis leiekontrakten anses som finansiell. Utgifter til leie av øvrige driftsmidler kostnadsføres som operasjonell. Forskuddsbetalinger balanseføres som forskuddsbetalt kostnad, og fordeles over leieperioden.

Nedskrivning av anleggsmidler

Ved indikasjon på at balanseført verdi av et anleggsmiddel er høyere enn virkelig verdi, foretas det test for verdifall. Testen foretas for det laveste nivå av anleggsmidler som har selvstendige kontantstrømmer. Hvis balanseført verdi er høyere enn både salgsverdi og gjenvinnbart beløp, foretas det nedskrivning til det høyeste av salgsverdi og gjenvinnbart beløp. Gjenvinnbart beløp er det høyeste av netto salgsverdi og bruksverdi. Bruksverdi er nåverdi av fremtidige kontantstrømmer knyttet til eiendelen. Tidligere nedskrivninger, med unntak for nedskrivning av goodwill, reverseres hvis grunnlaget for nedskrivningen ikke lenger er til stede.

Investeringer i andre selskaper

Kostmetoden brukes som prinsipp for investeringer i andre selskaper. Kostprisen økes når midler tilføres ved kapitalutvidelse, eller når det gis konsernbidrag til datterselskap. Mottatte utdelinger resultatføres i utgangspunktet som inntekt. Utbytte/konsernbidrag fra datterselskap regnskapsføres det samme året som datterselskapet avsetter beløpet. Utbytte fra andre selskaper regnskapsføres som finansinntekt når utbyttet er vedtatt.

Investeringene blir nedskrevet til virkelig verdi dersom verdifallet ikke er forbigående



Noter til årsregnskapet for 2020 - Hålogaland Ressursselskap Iks

Fordringer

Kundefordringer og andre fordringer er oppført i balansen til pålydende etter fradrag for avsetning til forventet tap. Avsetning for tap gjøres på grunnlag av individuelle vurderinger av de enkelte fordringene. I tillegg gjøres det for øvrige kundefordringer en uspesifisert avsetning for å dekke antatt tap.

Pensjoner

Selskapet har en pensjonsordning finansiering gjennom innbetalinger til forsikringsselskap. Selskapets ordning er en ytelsesordning.

Skatt

Skattekostnaden i resultatregnskapet omfatter både periodens betalbare skatt og endring i utsatt skatt. Utsatt skatt beregnes med 22 % på grunnlag av de midlertidige forskjeller som eksisterer mellom regnskapsmessige og skattemessige verdier, samt eventuelt ligningsmessig underskudd til fremføring ved utgangen av regnskapsåret. Skatteøkende og skattereduserende midlertidige forskjeller som reverserer eller kan reversere i samme periode er utlignet og nettoført. Utsatt skatt på merverdier i forbindelse med oppkjøp av datterselskap blir ikke utlignet.

Oppføring av utsatt skattefordel på netto skattereduserende forskjeller som ikke er utlignet og underskudd til fremføring, er begrunnet med antatt fremtidig inntjening. Utsatt skattefordel som kan balanseføres og utsatt skatt er oppført netto i balansen.

Kontantstrømoppstilling

Kontantstrømoppstillingen utarbeides etter den indirekte metoden. Kontanter og kontantekvivalenter omfatter kontanter, bankinnskudd and andre kortsiktige, likvide plasseringer som umiddelbart og med uvesentlig kursrisiko kan konverteres til kjente kontantbeløp og med gjenværende løpetid mindre enn tre måneder fra anskaffelsesdato.

Endring av regnskapsprinsipp

Det har ikke vært noen endring av regnskapsprinsipp i 2020

Note 2 - Finansiell markedsrisiko

Selskapet lån har flytende rente. Selskapet har ingen løpende transaksjoner (kjøp/salg) i utenlandsk valuta.

Note 3 Kundefordringer

	2020	2019
Kundefordringer til pålydende	5 351 495	4 791 860
Avsetning til tap	25 000	25 000
Balanseført verdi av kundefordringer 31.12	5 326 495	4 766 860
Endring i avsetning til tap	0	
Realiserte tap	-872	0
Innkomet på tidlige tapsførte krav	0	0
Sum resultatførte tap på krav	-872	0

Kostnadsført tap og innkomet på tidligere tapsføringer klassifiseres som annen driftskostnad i regnskapet.



Noter til årsregnskapet for 2020 - Hålogaland Ressursselskap Iks

Note 4 Bankinnskudd

	2020	2019
Bundne skattetrekkmidler	625 710	308 995
Andre bundne midler	0	0

Note 5 Fordringer og gjeld

	2020	2019
Fordringer med forfall senere enn ett år		
Andre kortsiktige fordringer	0	0
Lån til foretak i samme konsern	29 387 500	21 632 500
Netto pensjonsmidler*	3 492 088	2 637 644
Sum	32 879 588	24 270 144
Langsiktig gjeld med forfall senere enn 5 år		
Gjeld til kredittinstitusjoner*	96 394 090	80 437 250
Annen langsiktig gjeld	0	0
Sum	96 394 090	80 437 250
Gjeld sikret ved pant	0	0
Pantsatte eiendeler:		
Kundefordringer	0	0
Varer	0	0
Sum	0	0

*Det er vanskelig å estimere når Netto pensjonsmidler vil redusere fremtidige pensjonspremier/kostnad.

Note 6 Anleggsmidler

	Maskiner/ Inventar	Deponi	Bygninge og tomter	Sum
Anskaffelseskost pr. 01.01.20	105 753 058	5 520 947	166 039 629	277 313 634
+ Tilgang kjøpte driftsmidler	1 266 689	340 055	32 170 440	33 777 184
- Avgang i året	1 788 816			1 788 816
= Anskaffelseskost 31.12.20	105 230 931	5 861 002	198 210 069	309 302 002
Akkumulerte avskrivninger 31.12.20	101 447 145	2 310 120	78 998 301	182 755 566
= Bokført verdi 31.12.20	3 783 786	3 550 882	119 211 768	126 546 436
Årets ordinære avskrivninger	1 682 933	548 677	5 994 777	8 226 387



Noter til årsregnskapet for 2020 - Hålogaland Ressursselskap Iks

Note 7 Ytelsepensjon

Selskapet er pliktig til å ha tjenstepensjonsordning etter lov om obligatorisk tjenstepensjon. Selskapets pensjonsordninger tilfredsstiller kravene i denne lov.

Selskapet har i tillegg hatt en ytelsepensjon hos KLP. Denne har nå blitt lukket og de som nå blir ansatt har en hybrid innskuddspensjon. I den lukkede ordningen er det 4 aktive, 40 oppsatte og 33 pensjonister. I den nye innskuddsordningen (hybrid) er det 6 aktive ansatte. Ordningene gir rett til definerte fremtidige ytelser. Disse er i hovedsak avhengig av antall opptjeningsår, lønnsnivå ved oppnådd pensjonsalder og størrelsen på ytelsene fra folketrygden. Forpliktelsene er dekket gjennom et forsikringsselskap.

	2020	2019
Nåverdi av årets pensjonsopptjening	787 837	541 641
Rentekostnad av pensjonsforpliktelsen	1 208 761	1 429 901
Forventet avkastning på pensjonsmidler	-1 763 645	-1 850 056
Administrasjonskost/rentegaranti	139 280	81 782
Arbeidsgiveravgift	-10 167	10 367
Resultatført aktuarielt tap (gevinst)	388 463	567 595
Netto pensjonskostnad	750 529	781 230
Opptjente pensjonsforpliktelser pr. 31.12.	58 075 157	53 739 364
Pensjonsmidler (til markedsverdi) pr. 31.12.	-50 985 197	-47 035 162
Ikke resultatført virkning av estimatavvik	-10 582 048	-9 213 855
Arbeidsgiveravgift	0	-127 991
Netto pensjonsforpliktelse	-3 492 088	-2 637 644

Økonomiske forutsetninger for beregning av pensjonskostnaden

Diskonteringsrente	1,70%	2,30%
Forventet avkastning på pensjonsmidler	3,10%	3,80%
Forventet lønnsvekst	2,25%	2,25%
Forventet G-regulering	2,00%	2,50%
Forventet regulering av pensjoner under utbetaling	1,24%	1,73%

Selskapet har aktive som arbeider i andre selskap i konsernet. Selskapet har også pensjonsavtale med pensjonister og oppsatte hvor kostnaden tilhører selvkostområdet som er overført til HRS Husholdning AS. Deler av pensjonskostnaden/premiene blir dermed viderefakturert til andre selskap i konsernet.

Note 8 Forpliktelser

Kostnadene for etterdrift av deponiet er beregnet i samsvar med KLIFs veiledning for beregning av kostnader for etterdrift av nedlagte deponi. Denne avsetningen utgjør -6 201 863 pr 31.12.2020

Det er i 2016 ferdigstilt et rensaneanlegg som vil endre etterdriftskostnadene. Statsforvalteren i Nordland har hatt en gjennomgang av deponidriften og forventes å komme med nye retningslinjer for denne driften i løpet av 2021. I løpet av 2021 vil det søkes om avslutning av inneværende deponidrift på Djupvik. Som følge av større endringer i tomtearealet herunder deponiarealene har selskapet foreløpig ikke oppdatert beregningen av avsetningen, da man mangler stabile erfaringstall fra driftskostnadene ved etterdriften. Selskapet valgt å beholde deponiavsetningen uforandret ved avslutningen av regnskapet for 2020, inntil driften er avklart og det foreligger tilstrekkelig erfaringstall fra driften av rensaneanlegget.

Kostnader ved og endringer i deponiavsetningen blir viderefakturert til HRS Husholdning AS som er det selskapet som har overtatt selvkostaktiviteten i konsernet.



Noter til årsregnskapet for 2020 - Hålogaland Ressursselskap Iks

Note 9 Leasing

Årlig leie av ikke balanseførte driftsmidler

Leieobjekt	Avtaleperiode	Årets leie
Bygninger o.a fast eiendom		0
Maskiner og anlegg		0
Driftsløsøre, inventar o.a utstyr	3-5 år	66 505
Sum		66 505

Alle selskapets leieavtaler anses som operasjonelle.

Note 10 Investering i datterselskap, tilknyttet selskap og felleskontrollert virksomhet

Investeringene i datterselskap, tilknyttet selskap og felleskontrollert virksomhet regnskapsføres etter kostmetoden.

Selskap	Forretnings- kontor	Eier- /stemmeandel	EK pr. 01.01	Årets resultat*	EK pr. 31.12*
HRS Miljø AS**	Narvik	88,41/100%	62 280 138	13 515 789	64 280 138
HRS Husholdning AS	Narvik	100,00%	4 754 703	-2 204 158	2 550 544
HRS Metalco AS*	Harstad	50,10%	18 817 061	4 158 709	22 975 770
HRS Met. Eiendom Tromsø AS	Harstad	50,10%	2 088 670	599 464	2 688 134

Selskap	Aksjekapital 100%	Pålydende	Eierandel	Kostpris	Bokført verdi
HRS Miljø AS	2 941 000	1.000	100,00%	7 618 660	7 618 660
HRS Husholdning AS	2 500 000	1.000	100,00%	2 500 000	2 500 000
HRS Metalco AS	2 500 000	100	50,10%	100	100
HRS Met. Eiendom Tromsø AS	300 000	1	50,10%	7 264 500	7 264 500
Sum				17 383 260	17 383 260

* Tallene i tabellen er 100% av resultat etter skatt og egenkapitalen i selskapene.

** Eierskapet til HRS Miljø AS er i 2020 økt til 100%. Dette ved at HRS Miljø AS kjøpte minoritetens aksjer.

Note 11 Andre langsiktige aksjer og andeler

Selskap	Eierandel dersom over 10%	Kostpris	Balanseført verdi
Egenkapitalinnskudd KLP		1 327 789	1 242 705
Avfallsmegling Nord AS		100 000	100 000
Kunnskapsparken Harstad AS		50 000	50 000
Andel i Ibestad Vannverk SA		2 000	2 000
Balanseført verdi 31.12		1 479 789	1 394 705

Det er ingen kjent markedsverdi for investeringene.



Noter til årsregnskapet for 2020 - Hålogaland Ressursselskap Iks

Note 12 Lønnskostnader, antall ansatte, godtgjørelser, lån til ansatte m

Lønnskostnader	2020	2019
Lønninger	7 430 333	6 620 389
Arbeidsgiveravgift	338 779	383 942
Pensjonskostnader	666 752	186 837
Andre ytelser	361 505	604 679
Viderefakturert lønn	-1 784 923	-1 243 349
Sum	7 012 446	6 552 499

*Selskapet har 9,3 årsverk ansatt, leier ut ca 1 årsverk og leier tilbake 1 årsverk.

Ytelser til ledende personer	Daglig leder	Styret
Lønn	1 178 452	0
Pensjonsutgifter	67 206	0
Andre ytelser/godtgjørelser	116 342	0
Styrehonorar	0	300 700
Møtegodtgjørelse	0	0
Sum	1 362 000	300 700

Valgkomiteen, lønnskomiteen og varamedlemmer har mottatt honorarer for tilsammen kr 22.200. Representantskapet har for oppmøte mottatt tilsammen 34.100.

Det er ikke gitt lån/sikkerhetsstillelse til daglig leder, styrets leder eller andre nærstående parter.

Administrerende direktør har ingen avtale om bonus, resultatandeler eller noen særskilte rettigheter ved opphør eller andre endringer ved ansettelsesforholdet.

Revisor

Fakturert og utbetalt honorar til revisor i 2020 utgjør kr følgende beløp ekskl.mva.

Lovpålagt revisjon	60 000
Teknisk utarbeidelse og innsendelse av årsregnskap og selvangivelse	70 500
Andre tjenester	16 875
Sum honorar til revisor	147 375

Note 13 Eierforhold

Selskapets kapitalfond utgjør kr 2 100 000 fordelt på 21 andeler. Eiersammensetningen er som følger:

Harstad	7 andeler	Narvik	7 andeler
Tjeldsund	2 andel	Evenes	1 andel
Gratangen	1 andel	Kvæfjord	1 andel
Lavangen	1 andel	Ibestad	1 andel

Representantskapet er selskapets øverste myndighet.



Noter til årsregnskapet for 2020 - Hålogaland Ressursselskap Iks

Note 14 Skatt

Årets skattekostnad	2020	2019
Resultatført skatt på ordinært resultat:		
Betalbar skatt	761 041	850 245
Endring i utsatt skattefordel	-63 645	-31 789
Skattekostnad ordinært resultat	697 396	818 456
Skattepliktig inntekt:		
Ordinært resultat før skatt	3 068 830	3 697 258
Permanente forskjeller	101 155	23 000
Endring i midlertidige forskjeller	289 294	144 494
Skattepliktig inntekt	3 459 279	3 864 751
Betalbar skatt i balansen:		
Betalbar skatt på årets resultat	761 041	850 245
Sum betalbar skatt i balansen	761 041	850 245
Beregning av effektiv skattesats		
Resultat før skatt	3 068 830	3 697 258
Beregnet skatt av resultat før skatt	675 143	813 397
Skatteeffekt av permanente forskjeller	22 254	5 060
Sum	697 397	818 457
Effektiv skattesats	22,7 %	22,1 %

Skatteeffekten av midlertidige forskjeller som har gitt opphav til utsatt skatt og utsatte skattefordeler, spesifisert på typer av midlertidige forskjeller

	2020	2019	Endring
Varige driftsmidler	-23 797 188	-22 653 450	1 143 738
Fordringer	-25 000	-25 000	0
Avsetninger mv	-6 201 863	-6 201 863	0
Pensjonspremie/- forpliktelse	3 492 088	2 637 644	-854 444
Sum	-26 531 963	-26 242 669	289 294
Grunnlag for utsatt skattefordel	-26 531 963	-26 242 669	289 294
Utsatt skattefordel (22 %)	-5 837 032	-5 773 387	63 645

Note 15 Mellomværende konsernselskap

	2020	2019
Fordringer på konsernselskap		
Langsiktige fordringer	29 387 500	21 632 500
Kortsiktige fordringer	0	0
Kundefordringer	5 333 550	4 791 860
Langsiktig gjeld		
Leverandørgjeld	-124 577	-178 885
Kortsiktig gjeld	0	0
Netto	34 596 473	26 245 475



Noter til årsregnskapet for 2020 - Hålogaland Ressursselskap Iks

Note 16 Driftsinntekter

	2020	2019
Utleie av fast eiendom	-20 345 730	-19 764 348
Salg tjenester og andre inntekter	-3 733 403	-3 490 607
<u>Som driftsinntekter</u>	<u>-24 079 133</u>	<u>-23 254 956</u>

Note 17 Egenkapital

	Aksjekapital	Annen innskutt egenkapital	Annen egenkapital	Sum egenkapital
Pr. 31.12.2019	2 100 000	14 387 887	42 237 363	58 725 250
Endringer ført mot EK		0	0	0
Pr 01.01.2020	2 100 000	14 387 887	42 237 363	58 725 250
Årets resultat			2 371 434	2 371 434
Utbytte			0	0
Pr 31.12.2020	2 100 000	14 387 887	44 608 797	61 096 684

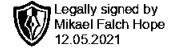


Noter til årsregnskapet for 2020 - Hålogaland Ressursselskap Iks

Kontantstrømoppstilling - Konsern

(tall hele 1.000 kr)

	2019	2020
Årsresultat (-underskudd) før skatt	3 138	24 247
- Betalt skatt	-2 956	-1 733
+ Ordinære avskrivninger/nedskrivninger	22 609	24 569
+ Tap, gevinst eller nedskrivning aksjer (inkl endret verdi investering)	2 581	-4 505
+ Endring pensjonsforpliktelse og andre forpliktelser	-7	1 613
± Gevinst/tap ved salg av anleggsmidler	-876	-2 271
± Endring debitorer og andre kortsiktige fordringer	8 968	-14 514
± Endring kreditorer	4 531	4 143
± Endring varelager	-406	1 290
+/- Andre tidsavgrensninger/kortsiktig gjeld/forpliktelser	-4 540	134
Netto kontantstrøm fra driften	33 042	32 973
Kontantstrøm fra investeringsaktiviteter		
+ Salg av varige driftmidler	1 490	3 390
- Investeringer i varige driftsmidler ¹	-40 092	-79 901
± Netto endring øvrige anleggsmidler		
- Investering i aksjer og verdipapirer	-1 020	-100
+ Salg av aksjer - utbytte fra TS	156	10 956
Netto kontantstrøm fra investeringsaktiviteter	-39 466	-65 655
Kontantstrøm fra finansieringsaktiviteter		
+ Opptak av ny langsiktig gjeld og kassekreditt	45 866	52 095
- Nedbetaling av langsiktig gjeld	-12 933	-14 865
- Utkjøp minoritet		-10 956
+ Ny egenkapital		
Netto kontantstrøm fra finansieringsaktiviteter	32 933	26 274
± Netto endring i likvider gjennom året	26 509	-6 408
+ Likviditetsbeholdning 1.1.	60 662	87 171
Likviditetsbeholdning 31.12	87 171	80 763
Ubenyttet trekk kassekreditt	10 000	8 204
Bundne midler (skattetrekk)	2 759	2 650



Legally signed by
Mikael Falch Hope
12.05.2021

Hålogaland Revisjon

statsautoriserte revisorer

Hålogaland Revisjon AS Org.nr 934 147 014
Dronningensgate 33 • Postboks 444, N-8506 Narvik
Telefon: +47 76 96 65 55
E-mail: narvik@halogalandrevisjon.no
Autorisert regnskapsfører

Oppdragsansvarlige revisorer:
Statsautoriserte revisorer Fred-Åge Eide,
Tore Aleksander Hanssen og Mikael Falch Hope
Medlemmer av Den Norske Revisorforening

Til Representantskapet i
Hålogaland Ressursselskap IKS

REVISORS BERETNING

Uttalelse om revisjonen av årsregnskapet

Konklusjon

Vi har revidert årsregnskapet for *Hålogaland Ressursselskap IKS* som viser et overskudd for selskapsregnskapet på kr. 2.371.434,- og et overskudd for konsernregnskapet på kr. 19.360.784, og etter vår mening:

- er årsregnskapet avgitt i samsvar med lov og forskrifter
- gir det medfølgende selskapsregnskapet et rettviseende bilde av den finansielle stillingen til Hålogaland Ressursselskap IKS per 31. desember 2020, og av selskapets resultater og kontantstrømmer for regnskapsåret som ble avsluttet per denne datoen i samsvar med regnskapslovens regler og god regnskapsskikk i Norge.
- gir det medfølgende konsernregnskapet et rettviseende bilde av den finansielle stillingen til konsernet Hålogaland Ressursselskap IKS per 31. desember 2020, og av konsernets resultater og kontantstrømmer for det avsluttede regnskapsåret i samsvar med regnskapslovens regler og god regnskapsskikk i Norge.

Årsregnskapet består av:


- selskapsregnskapet, som består av balanse per 31. desember 2020, resultatregnskap og kontantstrømpoppstilling for regnskapsåret avsluttet per denne datoen og noter, herunder et sammendrag av viktige regnskapsprinsipper, og
- konsernregnskapet som består av balanse per 31. desember 2020 resultatregnskap og kontantstrømpoppstilling for regnskapsåret avsluttet per denne datoen og noter, herunder et sammendrag av viktige regnskapsprinsipper.

Grunnlag for konklusjonen

Vi har gjennomført revisjonen i samsvar med lov, forskrift og god revisjonsskikk i Norge, herunder de internasjonale revisjonsstandardene (ISA-ene). Våre oppgaver og plikter i henhold til disse standardene er beskrevet i Revisors oppgaver og plikter ved revisjon av årsregnskapet. Vi er uavhengige av selskapet slik det kreves i lov og forskrift, og har overholdt våre øvrige etiske forpliktelser i samsvar med disse kravene. Etter vår oppfatning er innhentet revisjonsbevis tilstrekkelig og hensiktsmessig som grunnlag for vår konklusjon.



Hålogaland Revisjon



Øvrig informasjon

Ledelsen er ansvarlig for øvrig informasjon. Øvrig informasjon består av årsberetningen, men inkluderer ikke årsregnskapet og revisjonsberetningen.

Vår uttalelse om revisjonen av årsregnskapet dekker ikke øvrig informasjon, og vi attesterer ikke den øvrige informasjonen.

I forbindelse med revisjonen av årsregnskapet er det vår oppgave å lese øvrig informasjon med det formål å vurdere hvorvidt det foreligger vesentlig inkonsistens mellom øvrig informasjon og årsregnskapet, kunnskap vi har opparbeidet oss under revisjonen, eller hvorvidt den tilsynelatende inneholder vesentlig feilinformasjon. Dersom vi hadde konkludert med at den øvrige informasjonen inneholder vesentlig feilinformasjon er vi pålagt å rapportere det. Vi har ingenting å rapportere i så henseende.

Styrets og daglig leders ansvar for årsregnskapet

Styret og daglig leder (ledelsen) er ansvarlig for å utarbeide årsregnskapet i samsvar med lov og forskrifter, herunder for at det gir et rettviseende bilde i samsvar med regnskapslovens regler og god regnskapsskikk i Norge. Ledelsen er også ansvarlig for slik intern kontroll som den finner nødvendig for å kunne utarbeide et årsregnskap som ikke inneholder vesentlig feilinformasjon, verken som følge av misligheter eller utilsiktede feil.

Ved utarbeidelsen av årsregnskapet må ledelsen ta standpunkt til selskapets evne til fortsatt drift og opplyse om forhold av betydning for fortsatt drift. Forutsetningen om fortsatt drift skal legges til grunn for årsregnskapet så lenge det ikke er sannsynlig at virksomheten vil bli avviklet.

Revisors oppgaver og plikter ved revisjonen av årsregnskapet

Vårt mål er å oppnå betryggende sikkerhet for at årsregnskapet som helhet ikke inneholder vesentlig feilinformasjon, verken som følge av misligheter eller utilsiktede feil, og å avgi en revisjonsberetning som inneholder vår konklusjon. Betryggende sikkerhet er en høy grad av sikkerhet, men ingen garanti for at en revisjon utført i samsvar med lov, forskrift og god revisjonsskikk i Norge, herunder ISA-ene, alltid vil avdekke vesentlig feilinformasjon som eksisterer. Feilinformasjon kan oppstå som følge av misligheter eller utilsiktede feil. Feilinformasjon blir vurdert som vesentlig dersom den enkeltvis eller samlet med rimelighet kan forventes å påvirke økonomiske beslutninger som brukerne foretar basert på årsregnskapet.

For videre beskrivelse av revisors oppgaver og plikter vises det til <https://revisorforeningen.no/revisjonsberetninger>.

Uttalelse om øvrige lovmessige krav

Konklusjon om årsberetningen

Basert på vår revisjon av årsregnskapet som beskrevet ovenfor, mener vi at opplysningene i årsberetningen om årsregnskapet og forutsetningen om fortsatt drift er konsistente med årsregnskapet og i samsvar med lov og forskrifter.

Konklusjon om registrering og dokumentasjon

Basert på vår revisjon av årsregnskapet som beskrevet ovenfor, og kontrollhandlinger vi har funnet nødvendig i henhold til internasjonal standard for attestasjonsoppdrag (ISAE) 3000 «Attestasjonsoppdrag som ikke er revisjon eller forenklet revisorkontroll av historisk finansiell informasjon», mener vi at ledelsen har oppfylt sin plikt til å sørge for ordentlig og



Hålogaland Revisjon



oversiktlig registrering og dokumentasjon av selskapets regnskapsopplysninger i samsvar med lov og god bokføringsskikk i Norge.

Narvik, 4. mai 2021

Hålogaland Revisjon AS

Mikael Falch Hope
Statsautorisert revisor
elektronisk signert