



ÅRSREGNSKAPET FOR REGNSKAPSÅRET 2022 - GENERELL INFORMASJON

Enheten

Organisasjonsnummer:	932 005 530
Organisasjonsform:	Aksjeselskap
Foretaksnavn:	ATLANTICO AS
Forretningsadresse:	Verftsgata 6A 6416 MOLDE

Regnskapsår

Årsregnskapets periode:	01.01.2022 - 31.12.2022
-------------------------	-------------------------

Konsern

Mørselskap i konsern:	Ja
Konsernregnskap lagt ved:	Ja

Regnskapsregler

Regler for små foretak benyttet:	Ja
Benyttet ved utarbeidelsen av årsregnskapet til selskapet:	Regnskapslovens alminnelige regler
Benyttet ved utarbeidelsen av årsregnskapet til konsernet:	Regnskapslovens alminnelige regler

Årsregnskapet fastsatt av kompetent organ

Bekreftet av representant for selskapet:	Harald Kjørsvik
Dato for fastsettelse av årsregnskapet:	14.06.2023

Grunnlag for avgivelse

År 2022: Årsregnskapet er elektronisk innlevert
År 2021: Tall er hentet fra elektronisk innlevert årsregnskap fra 2022

Det er ikke krav til at årsregnskapet m.v. som sendes til Regnskapsregisteret er undertegnet. Kontrollen på at dette er utført ligger hos revisor/enhetens øverste organ. Sikkerheten ivaretas ved at innsender har rolle/rettighet for innsending av årsregnskapet via Altinn, og ved at det bekreftes at årsregnskapet er fastsatt av kompetent organ.

Brønnøysundregistrene, 30.06.2024



Resultatregnskap

Beløp i: NOK	Note	2022	2021
RESULTATREGNSKAP			
Inntekter			
Salgsinntekt		83 814 829	74 436 441
Sum inntekter		83 814 829	74 436 441
Kostnader			
Underentreprise	3	62 482 052	56 667 956
Lønnskostnader	4	8 022 535	6 483 837
Avskrivning på varige driftsmidler og immaterielle eiendeler	5	279 665	157 838
Andre driftskostnader	3	5 290 198	5 404 703
Sum kostnader		76 074 450	68 714 334
Driftsresultat		7 740 380	5 722 107
Finansinntekter og finanskostnader			
Annen renteinntekt		536 597	216 250
Andre finansinntekter		3 952	75 093
Sum finansinntekter		540 549	291 343
Verdiendring av markedsbaserte finansielle omløpsmidler	6	47 482	-48 786
Annen rentekostnad		2 602	423
Andre finanskostnader		40 513	36 916
Sum finanskostnader		90 597	-11 447
Netto finans		449 953	302 789
Ordinært resultat før skattekostnad		8 190 333	6 024 897
Skattekostnad på resultat	7	1 813 626	1 303 097
Ordinært resultat etter skattekostnad		6 376 707	4 721 800
Årsresultat		6 376 707	4 721 800
Årsresultat etter minoritetsinteresser		6 376 707	4 721 800
Totalresultat		6 376 707	4 721 800



Resultatregnskap

Beløp i: NOK	Note	2022	2021
Overføringer og disponeringer			
Ordinært utbytte	8	1 450 000	1 400 000
Avsatt til annen egenkapital		4 926 707	3 321 800
Sum overføringer og disponeringer	8	6 376 707	4 721 800



Balanse

Beløp i: NOK	Note	2022	2021
BALANSE - EIENDELER			
Anleggsmidler			
Immaterielle eiendeler			
Utsatt skattefordel	7	25 022	40 478
Sum immaterielle eiendeler		25 022	40 478
Varige driftsmidler			
Driftsløsøre, inventar, verktøy, kontormaskiner o.l.	5	1 690 500	1 900 300
Sum varige driftsmidler		1 690 500	1 900 300
Finansielle anleggsmidler			
Investering i datterselskap	9	19 607 006	16 286 187
Investeringer i aksjer og andeler		375 000	375 000
Andre langsiktige fordringer	3, 10	5 000 000	3 500 000
Sum finansielle anleggsmidler		24 982 006	20 161 187
Sum anleggsmidler		26 697 528	22 101 965
Omløpsmidler			
Varer			
Fordringer			
Kundefordringer	11	9 520 480	8 914 089
Andre kortsiktige fordringer		131 942	19
Sum fordringer		9 652 421	8 914 107
Investeringer			
Markedsbaserte aksjer	6	429 158	474 607
Markedsbaserte obligasjoner	6	2 465 724	2 340 933
Andre finansielle instrumenter	6	140 092	144 750
Sum investeringer		3 034 974	2 960 290
Bankinnskudd, kontanter og lignende			
Bankinnskudd, kontanter og lignende	6	26 485 307	20 901 795
Sum bankinnskudd, kontanter og lignende		26 485 307	20 901 795



Balanse

Beløp i: NOK	Note	2022	2021
Sum omløpsmidler		39 172 703	32 776 192
SUM EIENDELER		65 870 231	54 878 157
BALANSE - EGENKAPITAL OG GJELD			
Egenkapital			
Innskutt egenkapital			
Selskapskapital 1 000 a' 100	8, 12	100 000	100 000
Beholdning av egne aksjer	12		
Sum innskutt egenkapital		100 000	100 000
Opptjent egenkapital			
Annen egenkapital	8	44 134 633	39 207 927
Sum opptjent egenkapital		44 134 633	39 207 927
Sum egenkapital	8	44 234 633	39 307 927
Gjeld			
Langsiktig gjeld			
Utsatt skatt	7		
Annen langsiktig gjeld			
Sum langsiktig gjeld		0	0
Kortsiktig gjeld			
Leverandørgjeld	3, 11	11 343 977	9 680 113
Betalbar skatt	7	1 618 989	1 077 702
Skyldige offentlige avgifter		977 449	696 238
Utbytte	8	1 450 000	
Annen kortsiktig gjeld		2 745 182	2 116 177
Annen kortsiktig gjeld konsern	3	3 500 000	2 000 000
Sum kortsiktig gjeld	10	21 635 598	15 570 231
Sum gjeld		21 635 598	15 570 231
SUM EGENKAPITAL OG GJELD		65 870 231	54 878 157



Balanse

Beløp i: NOK	Note	2022	2021
---------------------	-------------	-------------	-------------



Konsernets resultatregnskap

Beløp i: NOK	Note	2022	2021
RESULTATREGNSKAP			
Inntekter			
Salgsinntekt		84 543 840	75 101 400
Annen driftsinntekt		281 750	544 900
Sum inntekter		84 825 590	75 646 300
Kostnader			
Varekostnad		24 051 704	25 231 953
Lønnskostnad	1	23 676 758	20 721 086
Avskrivning av driftsmidler og immaterielle eiendeler	2	3 214 299	2 829 276
Annen driftskostnad		25 357 700	20 317 595
Sum kostnader		76 300 460	69 099 909
Driftsresultat		8 525 130	6 546 390
Finansinntekter og finanskostnader			
Annen renteinntekt		609 298	233 738
Annen finansinntekt		3 952	75 093
Sum finansinntekter		613 250	308 831
Verdireduksjon markedsbaserte omløpsmidler	3	47 482	-48 786
Annen rentekostnad		3 251	1 290
Annen finanskostnad		40 513	36 916
Sum finanskostnader		91 246	-10 580
Netto finans		522 004	319 410
Ordinært resultat før skattekostnad		9 047 134	6 865 800
Skattekostnad på ordinært resultat	4	2 006 007	1 492 749
Ordinært resultat etter skattekostnad		7 041 127	5 373 051
Årsresultat	6	7 041 127	5 373 051
Årsresultat etter minoritetsinteresser		7 041 127	5 373 051
Totalresultat		7 041 127	5 373 051



Konsernets resultatregnskap

Beløp i: NOK	Note	2022	2021
Overføringer og disponeringer			
Ordinært utbytte	5	1 450 000	1 400 000
Avsatt til annen egenkapital		5 591 127	3 973 051
Sum overføringer og disponeringer		7 041 127	5 373 051



Konsernets balanse

Beløp i: NOK	Note	2022	2021
BALANSE - EIENDELER			
Anleggsmidler			
Immaterielle eiendeler			
Varige driftsmidler			
Driftsløsøre, inventar o.a. utstyr	2	21 149 226	17 671 150
Sum varige driftsmidler		21 149 226	17 671 150
Finansielle anleggsmidler			
Investeringer i aksjer og andeler		375 000	375 000
Obligasjoner	7	1 500 000	1 500 000
Sum finansielle anleggsmidler		1 875 000	1 875 000
Sum anleggsmidler		23 024 226	19 546 150
Omløpsmidler			
Varer			
Sum varer			14 000
Fordringer			
Kundefordringer	8	9 634 338	8 780 828
Andre kortsiktige fordringer		445 181	377 542
Sum fordringer		10 079 519	9 158 369
Investeringer			
Markedsbaserte aksjer	3	429 158	474 607
Markedsbaserte obligasjoner	3	2 465 724	2 340 933
Andre finansielle instrumenter	3	140 092	144 750
Sum investeringer		3 034 974	2 960 290
Bankinnskudd, kontanter og lignende			
Bankinnskudd, kontanter o.l.	9	30 872 866	24 823 234
Sum bankinnskudd, kontanter og lignende		30 872 866	24 823 234
Sum omløpsmidler		43 987 359	36 955 893



Konsernets balanse

Beløp i: NOK	Note	2022	2021
SUM EIENDELER		67 011 585	56 502 043
BALANSE - EGENKAPITAL OG GJELD			
Egenkapital			
Innskutt egenkapital			
Aksjekapital	5, 10	100 000	100 000
Sum innskutt egenkapital		100 000	100 000
Opptjent egenkapital			
Annen egenkapital	5	49 324 496	43 733 369
Sum opptjent egenkapital		49 324 496	43 733 369
Sum egenkapital	5	49 424 496	43 833 369
Gjeld			
Langsiktig gjeld			
Utsatt skatt	4	1 208 312	821 294
Sum avsetninger for forpliktelser		1 208 312	821 294
Annen langsiktig gjeld			
Sum langsiktig gjeld		1 208 312	821 294
Kortsiktig gjeld			
Leverandørgjeld		6 264 322	5 307 914
Betalbar skatt	4	1 618 989	1 077 702
Skyldig offentlige avgifter		2 733 579	1 839 271
Utbytte	5	1 450 000	
Annen kortsiktig gjeld		4 311 887	3 622 492
Sum kortsiktig gjeld		16 378 777	11 847 379
Sum gjeld		17 587 089	12 668 673
SUM EGENKAPITAL OG GJELD		67 011 585	56 502 042



Brønnøysundregistrene

ÅRSREGNSKAP FOR REGNSKAPSÅRET 2022 - GENERELL INFORMASJON

Journalnummer: 2023 495772

Enheten

Organisasjonsnummer: 932 005 530
Organisasjonsform: Aksjeselskap
Foretaksnavn: ATLANTICO AS
Forretningsadresse: Verftsgata 6A
6416 MOLDE

Regnskapsår

Årsregnskapets periode: 01.01.2022 - 31.12.2022

Konsern

Morselskap i konsern: Ja
Konsernregnskap lagt ved: Ja

Regnskapsregler

Regler for små foretak benyttet: Ja
Benyttet ved utarbeidelsen av
årsregnskapet til selskapet: Regnskapslovens alminnelige regler
Benyttet ved utarbeidelsen av
årsregnskapet til konsernet: Regnskapslovens alminnelige regler

Årsregnskapet fastsatt av kompetent organ

Bekreftet av representant for selskapet: Harald Kjørsvik
Dato for fastsettelse av årsregnskapet: 14.06.2023

Revisjon

Årsregnskapet er utarbeidet av ekstern
autorisert regnskapsfører: Ja

Grunnlag for avgivelse

År 2022: Årsregnskap er elektronisk innlevert.
År 2021: Tall er hentet fra elektronisk innlevert årsregnskap fra 2022.

Det er ikke krav til at årsregnskapet m.v. som sendes til Regnskapsregisteret er undertegnet. Kontrollen på at dette er utført ligger hos revisor/enhetens øverste organ. Sikkerheten ivaretas ved at innsender har rolle/rettighet for innsending av årsregnskapet via Altinn, og ved at det bekreftes at årsregnskapet er fastsatt av kompetent organ.

Brønnøysundregistrene, 21.06.2023



Organisasjonsnr: 932 005 530
ATLANTICO AS

RESULTATREGNSKAP

Beløp i: NOK	Note	2022	2021
RESULTATREGNSKAP			
Inntekter			
Salgsinntekt		83 814 829	74 436 441
Sum inntekter		83 814 829	74 436 441
Kostnader			
Underentreprise	3	62 482 052	56 667 956
Lønnskostnader	4	8 022 535	6 483 837
Avskrivning på varige driftsmidler og immaterielle eiendeler	5	279 665	157 838
Andre driftskostnader	3	5 290 198	5 404 703
Sum kostnader		76 074 450	68 714 334
Driftsresultat		7 740 380	5 722 107
Finansinntekter og finanskostnader			
Annen renteinntekt		536 597	216 250
Andre finansinntekter		3 952	75 093
Sum finansinntekter		540 549	291 343
Verdiendring av markedsbaserte finansielle omløpsmidler			
Annen rentekostnad	6	47 482	-48 786
Andre finanskostnader		2 602	423
Sum finanskostnader		40 513	36 916
Netto finans		449 953	302 789
Ordinært resultat før skattekostnad			
Skattekostnad på resultat	7	8 190 333	6 024 897
Ordinært resultat etter skattekostnad		1 813 626	1 303 097
Årsresultat		6 376 707	4 721 800
Årsresultat etter minoritetsinteresser			
Totalresultat		6 376 707	4 721 800
Overføringer og disponeringer			
Ordinært utbytte	8	1 450 000	1 400 000
Avsatt til annen egenkapital		4 926 707	3 321 800



Sum overføringer og disponeringer	8	6 376 707	4 721 800
--------------------------------------	---	-----------	-----------



Organisasjonsnr: 932 005 530
ATLANTICO AS

BALANSE

Beløp i: NOK	Note	2022	2021
BALANSE - EIENDELER			
Anleggsmidler			
Immaterielle eiendeler			
Utsatt skattefordel	7	25 022	40 478
Sum immaterielle eiendeler		25 022	40 478
Varige driftsmidler			
Driftsløsøre, inventar, verktøy, kontormaskiner o. l.	5	1 690 500	1 900 300
Sum varige driftsmidler		1 690 500	1 900 300
Finansielle anleggsmidler			
Investering i datterselskap	9	19 607 006	16 286 187
Investeringer i aksjer og andeler		375 000	375 000
Andre langsiktige fordringer	3, 10	5 000 000	3 500 000
Sum finansielle anleggsmidler		24 982 006	20 161 187
Sum anleggsmidler		26 697 528	22 101 965
Omløpsmidler			
Varer			
Fordringer			
Kundefordringer	11	9 520 480	8 914 089
Andre kortsiktige fordringer		131 942	19
Sum fordringer		9 652 421	8 914 107
Investeringer			
Markedsbaserte aksjer	6	429 158	474 607
Markedsbaserte obligasjoner	6	2 465 724	2 340 933
Andre finansielle instrumenter	6	140 092	144 750
Sum investeringer		3 034 974	2 960 290
Bankinnskudd, kontanter og lignende			
Bankinnskudd, kontanter og lignende	6	26 485 307	20 901 795
Sum bankinnskudd, kontanter og lignende		26 485 307	20 901 795
Sum omløpsmidler		39 172 703	32 776 192
SUM EIENDELER		65 870 231	54 878 157



BALANSE - EGENKAPITAL OG GJELD

Egenkapital

Innskutt egenkapital

Selskapskapital 1 000 a' 100	8, 12	100 000	100 000
Beholdning av egne aksjer	12		
Sum innskutt egenkapital		100 000	100 000

Opptjent egenkapital

Annen egenkapital	8	44 134 633	39 207 927
Sum opptjent egenkapital		44 134 633	39 207 927

Sum egenkapital	8	44 234 633	39 307 927
------------------------	----------	-------------------	-------------------

Gjeld

Langsiktig gjeld

Utsatt skatt	7		
Annen langsiktig gjeld			
Sum langsiktig gjeld		0	0

Kortsiktig gjeld

Leverandørgjeld	3, 11	11 343 977	9 680 113
Betalbar skatt	7	1 618 989	1 077 702
Skyldige offentlige avgifter		977 449	696 238
Utbytte	8	1 450 000	
Annen kortsiktig gjeld		2 745 182	2 116 177
Annen kortsiktig gjeld konsern	3	3 500 000	2 000 000
Sum kortsiktig gjeld	10	21 635 598	15 570 231

Sum gjeld		21 635 598	15 570 231
------------------	--	-------------------	-------------------

SUM EGENKAPITAL OG GJELD		65 870 231	54 878 157
---------------------------------	--	-------------------	-------------------



Organisasjonsnr: 932 005 530
ATLANTICO AS

KONSERNRESULTATREGNSKAP

Beløp i: NOK	Note	2022	2021
RESULTATREGNSKAP			
Inntekter			
Salgsinntekt		84 543 840	75 101 400
Annen driftsinntekt		281 750	544 900
Sum inntekter		84 825 590	75 646 300
Kostnader			
Varekostnad		24 051 704	25 231 953
Lønnskostnad	1	23 676 758	20 721 086
Avskrivning av driftsmidler og immaterielle eiendeler	2	3 214 299	2 829 276
Annen driftskostnad		25 357 700	20 317 595
Sum kostnader		76 300 460	69 099 909
Driftsresultat		8 525 130	6 546 390
Finansinntekter og finanskostnader			
Annen renteinntekt		609 298	233 738
Annen finansinntekt		3 952	75 093
Sum finansinntekter		613 250	308 831
Verdireduksjon markedsbaserte omløpsmidler	3	47 482	-48 786
Annen rentekostnad		3 251	1 290
Annen finanskostnad		40 513	36 916
Sum finanskostnader		91 246	-10 580
Netto finans		522 004	319 410
Ordinært resultat før skattekostnad		9 047 134	6 865 800
Skattekostnad på ordinært resultat	4	2 006 007	1 492 749
Ordinært resultat etter skattekostnad		7 041 127	5 373 051
Årsresultat	6	7 041 127	5 373 051
Årsresultat etter minoritetsinteresser		7 041 127	5 373 051
Totalresultat		7 041 127	5 373 051
Overføringer og disponeringer			
Ordinært utbytte	5	1 450 000	1 400 000
Avsatt til annen egenkapital		5 591 127	3 973 051



Sum overføringer og
disponeringer

7 041 127

5 373 051



Organisasjonsnr: 932 005 530
ATLANTICO AS

KONSERNBALANSE

Beløp i: NOK	Note	2022	2021
BALANSE - EIENDELER			
Anleggsmidler			
Immaterielle eiendeler			
Varige driftsmidler			
Driftsløsøre, inventar o. a. utstyr	2	21 149 226	17 671 150
Sum varige driftsmidler		21 149 226	17 671 150
Finansielle anleggsmidler			
Investeringer i aksjer og andeler		375 000	375 000
Obligasjoner	7	1 500 000	1 500 000
Sum finansielle anleggsmidler		1 875 000	1 875 000
Sum anleggsmidler		23 024 226	19 546 150
Omløpsmidler			
Varer			
Sum varer			14 000
Fordringer			
Kundefordringer	8	9 634 338	8 780 828
Andre kortsiktige fordringer		445 181	377 542
Sum fordringer		10 079 519	9 158 369
Investeringer			
Markedsbaserte aksjer	3	429 158	474 607
Markedsbaserte obligasjoner	3	2 465 724	2 340 933
Andre finansielle instrumenter	3	140 092	144 750
Sum investeringer		3 034 974	2 960 290
Bankinnskudd, kontanter og lignende			
Bankinnskudd, kontanter o. l.	9	30 872 866	24 823 234
Sum bankinnskudd, kontanter og lignende		30 872 866	24 823 234
Sum omløpsmidler		43 987 359	36 955 893
SUM EIENDELER		67 011 585	56 502 043
BALANSE - EGENKAPITAL OG GJELD			



Egenkapital			
Innskutt egenkapital			
Aksjekapital	5, 10	100 000	100 000
Sum innskutt egenkapital		100 000	100 000
Opptjent egenkapital			
Annen egenkapital	5	49 324 496	43 733 369
Sum opptjent egenkapital		49 324 496	43 733 369
Sum egenkapital	5	49 424 496	43 833 369
Gjeld			
Langsiktig gjeld			
Utsatt skatt	4	1 208 312	821 294
Sum avsetninger for forpliktelse		1 208 312	821 294
Annen langsiktig gjeld			
Sum langsiktig gjeld		1 208 312	821 294
Kortsiktig gjeld			
Leverandørgjeld		6 264 322	5 307 914
Betalbar skatt	4	1 618 989	1 077 702
Skyldig offentlige avgifter		2 733 579	1 839 271
Utbytte	5	1 450 000	
Annen kortsiktig gjeld		4 311 887	3 622 492
Sum kortsiktig gjeld		16 378 777	11 847 379
Sum gjeld		17 587 089	12 668 673
SUM EGENKAPITAL OG GJELD		67 011 585	56 502 042



Organisasjonsnr: 932 005 530
ATLANTICO AS

NOTEOPPLYSNINGER - SELSKAP - alle poster oppgitt i hele tall

Note
4

Antall årsverk i regnskapsåret
7.00

<u>Sum</u>	<u>Beløp</u>
<u>Balanseført verdi 31.12.</u>	<u>Varige driftsmidler Immaterielle eiend.</u>

Konsernregnskap

Morselskapet sitt navn

Forretningskontor for morselskapet

Begrunnelse for at datterselskap er utelatt fra konsolideringen

<u>Samlet beløp - tilknyttet selskap</u>	<u>Årets</u>	<u>Fjorårets</u>
--	--------------	------------------

<u>Samlet beløp - foretak i samme konsern</u>	<u>Årets</u>	<u>Fjorårets</u>
---	--------------	------------------

<u>Samlet beløp - foretak i samme konsern</u>	<u>Årets</u>	<u>Fjorårets</u>
---	--------------	------------------

<u>Samlet beløp - felles kontrollert virksomhet</u>	<u>Årets</u>	<u>Fjorårets</u>
---	--------------	------------------

<u>Pantstillelse</u>	<u>Beløp</u>
----------------------	--------------

<u>Beholdning av egne aksjer</u>	<u>Antall</u>	<u>Pålydende</u>	<u>Andel av aksjek.</u>
----------------------------------	---------------	------------------	-------------------------



Organisasjonsnr: 932 005 530
ATLANTICO AS

NOTEOPPLYSNINGER - KONSERN

- alle poster oppgitt i hele tall



Årsregnskap

2022

Atlantico AS

Org.nr.:932 005 530



Resultatregnskap

Atlantico AS

<i>Driftsinntekter og driftskostnader</i>	<i>Note</i>	<i>2022</i>	<i>2021</i>
<i>Salgsinntekt</i>		83 814 829	74 436 441
<i>Sum driftsinntekter</i>		83 814 829	74 436 441
<i>Underentreprise</i>	3	62 482 052	56 667 956
<i>Lønnskostnader</i>	4	8 022 535	6 483 837
<i>Avskrivning på varige driftsmidler og immaterielle eiendeler</i>	5	279 665	157 838
<i>Andre driftskostnader</i>	3	5 290 198	5 404 703
<i>Sum driftskostnader</i>		76 074 450	68 714 334
<i>Driftsresultat</i>		7 740 380	5 722 107
<i>Finansinntekter og finanskostnader</i>			
<i>Andre renteinntekter</i>		536 597	216 250
<i>Andre finansinntekter</i>		3 952	75 093
<i>Verdiendring av markedsbaserte finansielle omløpsmidler</i>	6	-47 482	48 786
<i>Andre rentekostnader</i>		2 602	423
<i>Andre finanskostnader</i>		40 513	36 916
<i>Resultat av finansposter</i>		449 953	302 789
<i>Ordinært resultat før skattekostnad</i>		8 190 333	6 024 897
<i>Skattekostnad på resultat</i>	7	1 813 626	1 303 097
<i>Resultat</i>		6 376 707	4 721 800
<i>Årsresultat</i>		6 376 707	4 721 800
<i>Overføringer</i>			
<i>Avsatt til utbytte</i>	8	1 450 000	1 400 000
<i>Avsatt til annen egenkapital</i>		4 926 707	3 321 800
<i>Sum overført</i>	8	6 376 707	4 721 800



Balanse

Atlantico AS

<i>Eiendeler</i>	<i>Note</i>	2022	2021
Anleggsmidler			
Utsatt skattefordel	7	25 022	40 478
Sum immaterielle eiendeler		25 022	40 478
Varige driftsmidler			
Driftsløsøre, inventar, verktøy, kontormaskiner o.l.	5	1 690 500	1 900 300
Sum varige driftsmidler		1 690 500	1 900 300
Finansielle anleggsmidler			
Investeringer i datterselskap	9	19 607 006	16 286 187
Investeringer i aksjer og andeler		375 000	375 000
Andre langsiktige fordringer	3, 10	5 000 000	3 500 000
Sum finansielle anleggsmidler		24 982 006	20 161 187
Sum anleggsmidler		26 697 528	22 101 965
Omløpsmidler			
Fordringer			
Kundefordringer	11	9 520 480	8 914 089
Andre kortsiktige fordringer		131 942	19
Sum fordringer		9 652 421	8 914 107
Investeringer			
Markedsbaserte aksjer	6	429 158	474 607
Markedsbaserte obligasjoner	6	2 465 724	2 340 933
Andre finansielle instrumenter	6	140 092	144 750
Sum investeringer		3 034 974	2 960 290
Bankinnskudd, kontanter og lignende	6	26 485 307	20 901 795
Sum omløpsmidler		39 172 703	32 776 192
Sum eiendeler		65 870 231	54 878 157

Atlantico AS	Side 2
Atlantico AS	Side 3



Balanse

Atlantico AS

Egenkapital og gjeld	Note	2022	2021
Egenkapital			
Innskutt egenkapital			
Selskapskapital 1 000 a' 100	8, 12	100 000	100 000
Sum innskutt egenkapital		100 000	100 000
Opptjent egenkapital			
Annen egenkapital	8	44 134 633	39 207 927
Sum opptjent egenkapital		44 134 633	39 207 927
Sum egenkapital	8	44 234 633	39 307 927
Gjeld			
Kortsiktig gjeld			
Leverandørgjeld		3 155 283	2 880 735
Leverandørgjeld konsern	3, 11	8 188 694	6 799 378
Betalbar skatt	7	1 618 989	1 077 702
Skyldige offentlige avgifter		977 449	696 238
Utbytte	8	1 450 000	0
Annen kortsiktig gjeld		2 745 182	2 116 177
Annen kortsiktig gjeld konsern	3	3 500 000	2 000 000
Sum kortsiktig gjeld	10	21 635 598	15 570 231
Sum gjeld		21 635 598	15 570 231
Sum gjeld og egenkapital		65 870 231	54 878 157

Molde, den / - 2023

Oddgrim Viken
styreleder

Odd Arne Sandhaug
nestleder

Olav Brudeset
styremedlem

Ola Viken
styremedlem

Harald Kjørsvik
styremedlem

Ove Furset
daglig leder

Atlantico AS	Side 2
Atlantico AS	Side 3



Indirekte kontantstrøm

Atlantico AS

	Note	2022	2021
Kontantstrømmer fra operasjonelle aktiviteter			
Ordinært resultat før skattekostnad		8 190 333	6 024 897
- Periodens betalte skatt	7	1 077 702	1 449 840
+ Ordinære avskrivninger	5	279 665	157 838
+ Endring i kundefordringer		-606 391	-1 586 100
+ Endring i leverandørgjeld		1 663 864	-186 394
+ Andre tidsavgrensingsposter		703 610	-179 392
= Netto kontantstrøm fra operasjonelle aktiviteter		9 153 379	2 781 009
Kontantstrømmer fra investeringsaktiviteter			
- Utbetalinger ved kjøp av varige driftsmidler	5	69 865	1 631 937
- Utbetalinger ved kjøp av andre investeringer	3	1 500 000	2 000 000
= Netto kontantstrøm fra investeringsaktiviteter		-1 569 865	-3 631 937
- Tilleggsutbytte		0	1 400 000
- Utbetalinger av utbytte		0	1 000 000
- Utbetalinger av konsernbidrag	7	2 000 000	1 000 000
= Netto kontantstrøm fra finansieringsaktiviteter		-2 000 000	-3 400 000
= Netto endring i kontanter		5 583 514	-4 250 928
+ Beholdning av kontanter ved periodens begynnelse		20 901 795	25 152 723
= Beholdning av kontanter ved periodens slutt		26 485 308	20 901 795



Noter

Atlantico AS

Note 1 Regnskapsprinsipper

Årsregnskapet er satt opp i samsvar med regnskapsloven og god regnskapsskikk.

Inntektsføring skjer i henhold til opptjening. For varer vil dette tilsvare leveringstidspunktet. For tjenester legges utførelsestidspunktet til grunn.

Eiendeler bestemt til varig eie eller bruk er klassifisert som anleggsmidler. Eiendeler som er knyttet til varekretsløpet er klassifisert som omløpsmidler. Fordringer klassifiseres som omløpsmidler hvis de skal tilbakebetales i løpet av ett år etter utbetalingstidspunktet. For gjeld er analoge kriterier lagt til grunn.

Omløpsmidler vurderes til laveste av anskaffelseskost og virkelig verdi. Kortsiktig gjeld balanseføres til nominelt beløp på etableringstidspunktet. Anleggsmidler vurderes til anskaffelseskost og avskrives etter en fornuftig avskrivningsplan. Anleggsmidlene nedskrives til virkelig verdi ved verdifall som ikke forventes å være forbigående.

Anleggsaksjer balanseføres til anskaffelseskost. Investeringene blir nedskrevet til virkelig verdi dersom det foreligger verdifall som ikke er forbigående. Selskapet er morselskap i konsern med Atlantic Transport AS som heleid datterselskap.

Kundefordringer er vurdert til pålydende etter fradrag for forventet tap. Avsetning til tap gjøres på grunnlag av en individuell vurdering av de enkelte fordringene. Andre fordringer er vurdert til pålydende.

Skattekostnaden i resultatregnskapet omfatter både periodens betalbare skatt og endring i utsatt skatt. Utsatt skatt er beregnet med 22 % på grunnlag av de midlertidige forskjeller som eksisterer mellom regnskapsmessige og skattemessige verdier, samt eventuelt ligningsmessig underskudd til fremføring ved utgangen av regnskapsåret. Skatteøkende og skattereduserende midlertidige forskjeller som reverserer eller kan reversere i samme periode er utlignet. Utsatt skatt og skattefordel som kan balanseføres er oppført netto i balansen.

Selskapet har ikke forsknings- og utviklingsaktiviteter.

Note 2 Hendelser etter balansedagen.

Selskapets ledelse kjenner forøvrig ikke til hendelser etter balansedagen som påvirker årsregnskapet for 2022. Det eksisterer heller ingen tvister.



Noter

Atlantico AS

Note 3 Mellomværende med selskap i samme konsern m.v.

	Kortsiktige fordringer		Langsiktige fordringer	
	2022	2021	2022	2021
Foretak i samme konsern	0	0	3 500 000	2 000 000

	Kortsiktig gjeld		Langsiktig gjeld	
	2022	2021	2022	2021
Foretak i samme konsern	11 688 694	8 799 378	0	0

Selskapet har kjøpt transporttjenester av datterselskapet med kr 38 331 733 og administrative tjenester med kr 1 200 000.

Note 4 Lønnskostnader, antall ansatte, godtgjørelser, lån til ansatte m.m.

Lønnskostnader	2022	2021
Lønninger	6 742 103	5 408 734
Arbeidsgiveravgift	900 872	824 503
Pensjonskostnader	220 461	151 305
Andre ytelser	159 099	99 295
Sum	8 022 535	6 483 837

Antall årsverk	7	7
----------------	---	---

Selskapene er pliktige til å ha tjenstepensjon etter lov om obligatorisk tjenstepensjon, og har pensjonsordninger som oppfyller lovens krav.

Daglig leder hadde utbetalt lønn og godtgjørelser med samlet kr 1 297 325.

Revisor

Honorar til revisor for ordinær revisjon utgjør kr 38 000. I tillegg kommer bistand med kr 12 000. Alle beløp er ekskl. mva.



Noter

Atlantico AS

Note 5 Anleggsmidler

	Driftsløsøre	Transportmidler	Sum
Anskaffelseskost pr. 01.01.22	3 082 285	1 497 577	4 579 862
+ Tilgang kjøpte driftsmidler	69 865		69 865
= Anskaffelseskost 31.12.22	3 152 150	1 497 577	4 649 727
Akkumulerte avskrivninger 31.12.22	1 869 150	1 090 077	2 959 227
= Bokført verdi 31.12.22	1 283 000	407 500	1 690 500
Årets ordinære avskrivninger	200 865	78 800	279 665
Økonomisk levetid	4-10 år	3-9 år	

Note 6 Markedsbaserte finansielle omløpsmidler

Markedsbaserte finansielle omløpsmidler er vurdert til markedsverdi

	2022	2021
Kostpris	3 000 000	3 000 000
Virkelig verdi	3 266 191	3 319 992
Urealisert verdiendring	-47 482	48 786



Noter

Atlantico AS

Note 7 Skatt

<u>Årets skattekostnad</u>	<u>2022</u>	<u>2021</u>
Resultatført skatt på ordinært resultat:		
Betalbar skatt	1 798 170	1 244 083
Endring i utsatt skattefordel	15 456	59 014
Skattekostnad ordinært resultat	1 813 626	1 303 097
Skattepliktig inntekt:		
Resultat før skatt	8 190 333	6 024 897
Permanente forskjeller	53 421	-101 725
Endring i midlertidige forskjeller	-70 252	-268 246
Avgitt konsernbidrag	-814 461	-756 283
Skattepliktig inntekt	7 359 040	4 898 642
Betalbar skatt i balansen:		
Betalbar skatt på årets resultat	1 798 170	1 244 084
Betalbar skatt på avgitt konsernbidrag	-179 181	-166 382
Sum betalbar skatt i balansen	1 618 989	1 077 702

Skatteeffekten av midlertidige forskjeller som har gitt opphav til utsatt skatt og utsatte skattefordeler, spesifisert på typer av midlertidige forskjeller

	<u>2022</u>	<u>2021</u>	<u>Endring</u>
Varige driftsmidler	348 262	278 010	-70 252
Fordringer	-462 000	-462 000	0
Sum	-113 738	-183 990	-70 252
Grunnlag for utsatt skattefordel	-113 738	-183 990	-70 252
Utsatt skattefordel (22 %)	-25 022	-40 478	-15 456

Note 8 Egenkapital

	<u>Aksjekapital</u>	<u>Annen EK</u>	<u>Sum egenkapital</u>
Egenkapital 1.1	100 000	39 207 927	39 307 927
Årets resultat		6 376 707	6 376 707
Utbytte		-1 450 000	-1 450 000
Egenkapital 31.12	100 000	44 134 633	44 234 633



Noter

Atlantico AS

Note 9 Datterselskap, tilknyttet selskap m.v.

Firma	Forretnings- kontor	Eier- og stemmeandel	Egenkapital 31.12.2022	Årsresultat 2022
Atlantic Transport AS	Molde	100 %	24 796 869	664 421

Note 10 Fordringer med forfall senere enn ett år og gjeld med forfall senere enn 5 år.

Selskapet har inngått en langsiktig husleiekontrakt med Atlantic Eiendom AS. Som følge av dette har Atlantico ytet et leieboerinnskudd med kr. 1 500 000 som skal stå så lenge leieforholdet varer. Innskuddet er ikke rentebærende

Ut over dette har selskapet ingen fordringer med forfall senere enn 1 år og ingen gjeld med forfall senere enn 5 år etter balansedagen.

Note 11 Pantstillelser

Av selskapet gjeld er følgende poster sikret med pant:	2022	2021
Gjeld til kredittinstitusjoner	0	0
Gjeld til konsernselskap	8 188 694	6 799 378
Gjeld til andre nærstående	0	0
Sum	8 188 694	6 799 378

Balansført verdi av pantstillelser/garantistillelser:	2022	2021
Kundefordringer	9 520 480	8 914 089



Noter

Atlantico AS

Note 12 Aksjonærer

Aksjekapitalen i Atlantico AS pr. 31.12 består av:

	Antall	Pålydende	Bokført
Ordinære aksjer	1 000	100,0	100 000
Sum	1 000		100 000

Eierstruktur

De største aksjonærene i % pr. 31.12 var:

	Ordinære	Eierandel	Stemmeandel
Bud Auto AS	500	50,0	50,0
Odd Arne Sandhaug	200	20,0	20,0
Katrine Brudeset	116	11,6	11,6
Signe Brudeset	116	11,6	11,6
Frænaruta Invest AS	49	4,9	4,9
Marit Brudeset	14	1,4	1,4
Sum >1% eierandel	995	99,5	99,5
Sum øvrige	5	0,5	0,5
Totalt antall aksjer	1 000	100,0	100,0

Aksjer og opsjoner eiet av medlemmer i styret og daglig leder:

Navn	Verv	Ordinære
Odd Arne Sandhaug	nestleder	200
Totalt antall aksjer		200



Molde Revisjon AS

Godkjent revisjonsselskap

Til generalforsamlingen i
Atlantico AS

Molde Revisjon AS
Frænavegen 16
6415 Molde
Norway

Org.nr.: NO 997 391 470MVA
Medlem av Den norske Revisorforening

UAVHENGIG REVISORS BERETNING

Konklusjon

Vi har revidert årsregnskapet for Atlantico AS som består av:

- selskapsregnskapet, som består av balanse per 31. desember 2022, resultatregnskap, og kontantstrømoppstilling, for regnskapsåret avsluttet per denne datoen og noter til årsregnskapet, herunder et sammendrag av viktige regnskapsprinsipper, og
- konsernregnskapet som består av balanse per 31. desember 2022, resultatregnskap, kontantstrømoppstilling, for regnskapsåret avsluttet per denne datoen og noter til årsregnskapet, herunder et sammendrag av viktige regnskapsprinsipper.

Etter vår mening

- oppfyller årsregnskapet gjeldende lovkrav, og
- gir årsregnskapet et rettviseende bilde av selskapets finansielle stilling per 31. desember 2022, og av dets resultater og kontantstrømmer for regnskapsåret, avsluttet per denne datoen, i samsvar med regnskapslovens regler og god regnskapsskikk i Norge.
- gir konsernregnskapet et rettviseende bilde av konsernets finansielle stilling per 31. desember 2022 og av dets resultater og kontantstrømmer for regnskapsåret avsluttet per denne datoen i samsvar med regnskapslovens regler og god regnskapsskikk i Norge.

Grunnlag for konklusjonen

Vi har gjennomført revisjonen i samsvar med International Standards on Auditing (ISA-ene). Våre oppgaver og plikter i henhold til disse standardene er beskrevet nedenfor under Revisors oppgaver og plikter ved revisjonen av årsregnskapet. Vi er uavhengige av selskapet i samsvar med kravene i relevante lover og forskrifter i Norge og International Code of Ethics for Professional Accountants (inkludert internasjonale uavhengighetsstandarder) utstedt av International Ethics Standards Board for Accountants (IESBA-reglene), og vi har overholdt våre øvrige etiske forpliktelser i samsvar med disse kravene. Innhentet revisjonsbevis er etter vår vurdering tilstrekkelig og hensiktsmessig som grunnlag for vår konklusjon.

Øvrig informasjon

Styret og daglig leder (ledelsen) er ansvarlige for informasjonen i årsberetningen. Vår konklusjon om årsregnskapet ovenfor dekker ikke informasjonen i årsberetningen.



Molde Revisjon AS

I forbindelse med revisjonen av årsregnskapet er det vår oppgave å lese årsberetningen. Formålet er å vurdere hvorvidt det foreligger vesentlig inkonsistens mellom årsberetningen og årsregnskapet og den kunnskap vi har opparbeidet oss under revisjonen av årsregnskapet, eller hvorvidt informasjon i årsberetningen ellers fremstår som vesentlig feil. Vi har plikt til å rapportere dersom årsberetningen fremstår som vesentlig feil. Vi har ingenting å rapportere i så henseende.

Basert på kunnskapen vi har opparbeidet oss i revisjonen, mener vi at årsberetningen

- er konsistent med årsregnskapet og
- inneholder de opplysninger som skal gis i henhold til gjeldende lovkrav.

Ledelsens ansvar for årsregnskapet

Ledelsen er ansvarlig for å utarbeide årsregnskapet og for at det gir et rettviseende bilde i samsvar med regnskapslovens regler og god regnskapsskikk i Norge. Ledelsen er også ansvarlig for slik intern kontroll som den finner nødvendig for å kunne utarbeide et årsregnskap som ikke inneholder vesentlig feilinformasjon, verken som følge av misligheter eller utilsiktede feil.

Ved utarbeidelsen av årsregnskapet må ledelsen ta standpunkt til selskapets evne til fortsatt drift og opplyse om forhold av betydning for fortsatt drift. Forutsetningen om fortsatt drift skal legges til grunn for årsregnskapet så lenge det ikke er sannsynlig at virksomheten vil bli avvirket.

Revisors oppgaver og plikter ved revisjonen av årsregnskapet

Vårt mål er å oppnå betryggende sikkerhet for at årsregnskapet som helhet ikke inneholder vesentlig feilinformasjon, verken som følge av misligheter eller utilsiktede feil, og å avgi en revisjonsberetning som inneholder vår konklusjon. Betryggende sikkerhet er en høy grad av sikkerhet, men ingen garanti for at en revisjon utført i samsvar med ISA-ene alltid vil avdekke vesentlig feilinformasjon. Feilinformasjon kan oppstå som følge av misligheter eller utilsiktede feil. Feilinformasjon er å anse som vesentlig dersom den enkeltvis eller samlet med rimelighet kan forventes å påvirke de økonomiske beslutningene som brukerne foretar på grunnlag av årsregnskapet.

For ytterligere beskrivelse av revisors oppgaver og plikter vises det til:

<https://revisorforeningen.no/revisjonsberetninger>

Vi kommuniserer med styret blant annet om det planlagte innholdet i, og tidspunkt for, revisjonsarbeidet og eventuelle vesentlige funn i revisjonen, herunder vesentlige svakheter i intern kontroll som vi avdekker gjennom revisjonen.

Molde, den 30. mai 2023

Molde Revisjon AS

Stig Talleraas
Statsautorisert revisor



Årsregnskap 2022 Atlantico AS (konsern)

Resultatregnskap
Balanse
Kontantstrøm
Noter til regnskapet

Org.nr.: 932 005 530



Resultatregnskap			
Atlantico AS (konsern)			
Driftsinntekter og driftskostnader	Note	2022	2021
Salgsinntekt		84 543 840	75 101 400
Annen driftsinntekt		281 750	544 900
Sum driftsinntekter		84 825 590	75 646 300
Varekostnad		24 051 704	25 231 953
Lønnskostnad	1	23 676 758	20 721 086
Avskrivning av driftsmidler og immaterielle eiendeler	2	3 214 299	2 829 276
Annen driftskostnad		25 357 700	20 317 595
Sum driftskostnader		76 300 460	69 099 909
Driftsresultat		8 525 130	6 546 390
Finansinntekter og finanskostnader			
Annen renteinntekt		609 298	233 738
Annen finansinntekt		3 952	75 093
Verdireduksjon markedsbaserte omløpsmidler	3	47 482	-48 786
Annen rentekostnad		3 251	1 290
Annen finanskostnad		40 513	36 916
Resultat av finansposter		522 004	319 410
Ordinært resultat før skattekostnad		9 047 134	6 865 800
Skattekostnad på ordinært resultat	4	2 006 007	1 492 749
Årsresultat	6	7 041 127	5 373 051
Overføringer			
Avsatt til utbytte	5	1 450 000	1 400 000
Avsatt til annen egenkapital		5 591 127	3 973 051
Sum disponert		7 041 127	5 373 051



Balanse			
Atlantico AS (konsern)			
Eiendeler	Note	2022	2021
Anleggsmidler			
Varige driftsmidler			
Driftsløsøre, inventar o.a. utstyr	2	21 149 226	17 671 150
Sum varige driftsmidler		21 149 226	17 671 150
Finansielle anleggsmidler			
Investeringer i aksjer og andeler		375 000	375 000
Obligasjoner	7	1 500 000	1 500 000
Sum finansielle anleggsmidler		1 875 000	1 875 000
Sum anleggsmidler		23 024 226	19 546 150
Omløpsmidler			
Lager av varer og annen beholdning		0	14 000
Fordringer			
Kundefordringer	8	9 634 338	8 780 828
Andre kortsiktige fordringer		445 181	377 542
Sum fordringer		10 079 519	9 158 369
Investeringer			
Markedsbaserte aksjer	3	429 158	474 607
Markedsbaserte obligasjoner	3	2 465 724	2 340 933
Andre finansielle instrumenter	3	140 092	144 750
Sum investeringer		3 034 974	2 960 290
Bankinnskudd, kontanter o.l.	9	30 872 866	24 823 234
Sum omløpsmidler		43 987 359	36 955 893
Sum eiendeler		67 011 585	56 502 043
Atlantico AS (konsern)		Side 3	



Balanse			
Atlantico AS (konsern)			
	Note	2022	2021
Egenkapital og gjeld			
Innskutt egenkapital			
Aksjekapital	5, 10	100 000	100 000
Sum innskutt egenkapital		100 000	100 000
Opptjent egenkapital			
Annen egenkapital	5	49 324 496	43 733 369
Sum opptjent egenkapital		49 324 496	43 733 369
Sum egenkapital	5	49 424 496	43 833 369
Gjeld			
Avsetning for forpliktelser			
Utsatt skatt	4	1 208 312	821 294
Sum avsetning for forpliktelser		1 208 312	821 294
Annen langsiktig gjeld			
Kortsiktig gjeld			
Leverandørgjeld		6 264 322	5 307 914
Betalbar skatt	4	1 618 989	1 077 702
Skyldig offentlige avgifter		2 733 579	1 839 271
Utbytte	5	1 450 000	0
Annen kortsiktig gjeld		4 311 887	3 622 492
Sum kortsiktig gjeld		16 378 777	11 847 379
Sum gjeld		17 587 089	12 668 673
Sum egenkapital og gjeld		67 011 585	56 502 042
Molde, den / - 2023 Styret i Atlantico AS (konsern)			
_____ Oddgrim Viken styreleder	_____ Odd Arne Sandhaug nestleder	_____ Olav Brudeset styremedlem	
_____ Ola Viken styremedlem		_____ Harald Kjørsvik styremedlem	
Atlantico AS (konsern)			Side 4



Indirekte kontantstrøm			
Atlantico AS (konsern)			
Kontantstrømoppstilling (NRS - Indirekte modell)			
NRS Indirekte metode			
	Note	2022	2021
Kontantstrømmer fra operasjonelle aktiviteter			
Resultat før skattekostnad		9 047 134	6 865 800
Periodens betalte skatt	4	1 077 702	1 564 994
Tap/gevinst ved salg av anleggsmidler	2	-267 750	-544 900
Ordinære avskrivninger	2	3 214 299	2 829 276
Endring i varelager		14 000	37 000
Endring i kundefordringer		-853 511	-1 439 447
Endring i leverandørgjeld		956 408	75 342
Endring i andre tidsavgrensingsposter		1 516 063	-581 231
Netto kontantstrøm fra operasjonelle aktiviteter		12 548 942	5 676 846
Kontantstrømmer fra investeringsaktiviteter			
Innbetalinger ved salg av varige driftsmidler	2	824 500	740 000
Utbetalinger ved kjøp av varige driftsmidler	2	7 224 324	8 328 837
Netto kontantstrøm fra investeringsaktiviteter		-6 399 824	-7 588 837
Kontantstrømmer fra finansieringsaktiviteter			
Utbetalinger av utbytte		0	2 400 000
Netto kontantstrøm fra finansieringsaktiviteter		0	-2 400 000
Netto endring i kontanter og kontantekvivalenter			
Beh. av kont. og kontantekvivalenter ved per. begynnelse		24 823 234	29 268 503
Beh. av kont. og kontantekvivalenter ved per. slutt	9	30 972 352	24 956 512
Atlantico AS (konsern)		Side 5	



Atlantico AS (konsern)

Noter

932 005 530

Regnskapsprinsipper

Årsregnskapet er satt opp i samsvar med regnskapslovens alminnelige regler og god regnskapsskikk.

Inntektsføring skjer i henhold til opptjening. For varer vil dette tilsvare leveringstidspunktet. For tjenester legges tidspunktet for utførelse til grunn.

Eiendeler bestemt til varig eie eller bruk er klassifisert som anleggsmidler. Eiendeler som er knyttet til varekretsløpet er klassifisert som omløpsmidler. Fordringer klassifiseres som omløpsmidler hvis de skal tilbakebetales i løpet av ett år etter utbetalingstidspunktet. For gjeld er analoge kriterier lagt til grunn.

Omløpsmidler vurderes til laveste av anskaffelseskost og virkelig verdi. Kortsiktig gjeld balanseføres til nominelt beløp på etableringstidspunktet. Anleggsmidler vurderes til anskaffelseskost og avskrives etter en fornuftig avskrivningsplan. Anleggsmidlene nedskrives til virkelig verdi ved verdifall som ikke forventes å være forbigående.

Anleggsaksjer balanseføres til anskaffelseskost. Investeringene blir nedskrevet til virkelig verdi dersom det foreligger verdifall som ikke er forbigående. Selskapet er morselskap i konsern med Atlantic Transport AS som heleid datterselskap.

Kundefordringer er vurdert til pålydende etter fradrag for forventet tap. Avsetning til tap gjøres på grunnlag av en individuell vurdering av de enkelte fordringene. Andre fordringer er vurdert til pålydende.

Skattekostnaden i resultatregnskapet omfatter både periodens betalbare skatt og endring i utsatt skatt. Utsatt skatt er beregnet med 22 % på grunnlag av de midlertidige forskjeller som eksisterer mellom regnskapsmessige og skattemessige verdier, samt eventuelt ligningsmessig underskudd til fremføring ved utgangen av regnskapsåret. Skatteøkende og skattereduserende midlertidige forskjeller som reverserer eller kan reversere i samme periode er utlignet. Utsatt skatt og skattefordel som kan balanseføres er oppført netto i balansen.

Selskapet har ingen forsknings- og utviklingsaktiviteter.

Hendelser etter balansedagen.

Selskapets ledelse kjenner forøvrig ikke til hendelser etter balansedagen som påvirker årsregnskapet for 2022. Det eksisterer heller ingen tvister.



Atlantico AS (konsern) Noter **932 005 530**

Note 1 Lønnskostnader, antall ansatte, godtgjørelser, lån til ansatte m.m.

Lønnskostnader	2022	2021
Lønninger	19 756 856	17 310 175
Arbeidsgiveravgift	2 808 130	2 562 318
Pensjonskostnader	771 035	554 675
Andre ytelser	340 737	293 917
Sum	23 676 758	20 721 086
Antall årsverk	28	28

Selskapene er pliktige til å ha tjenestepensjon etter lov om obligatorisk tjenestepensjon, og har pensjonsordninger som oppfyller lovens krav.

Daglig leder hadde utbetalt lønn og godtgjørelser med samlet kr 1 297 325.

Revisor

Honorar til revisor for ordinær revisjon utgjør kr 66 000. I tillegg kommer bistand med kr 20 000. Alle beløp er ekskl. mva.

Note 2 Driftsmidler

	Transp.midler	Annet driftsløsøre	Sum
Anskaffelseskost 1.1	35 602 594	3 082 285	38 684 879
Tilgang kjøpte driftsmidler	7 161 260	69 865	7 231 125
Avgang i året	-1 556 224		-1 556 224
Anskaffelseskost 31.12	41 207 630	3 152 150	44 359 780
Akk. avskrivninger 31.12	-21 341 404	-1 869 150	-23 210 554
Bokført verdi 31.12	19 866 226	3 152 150	21 149 226
Årets avskrivninger	3 013 434	200 865	3 214 299
Økonomisk levetid	4-10 år	3-9 år	

Note 3 Markedsbaserte finansielle omløpsmidler

Markedsbaserte finansielle omløpsmidler er vurdert til markedsverdi

	2022	2021
Kostpris	3 000 000	3 000 000
Virkelig verdi	3 266 191	3 319 992
Urealisert verdiendring	-47 482	48 786



Atlantico AS (konsern)

Noter

932 005 530

Note 4 Skatt

Årets skattekostnad	2022	2021
Betalbar skatt	1 618 989	1 077 701
Endring utsatt skatt	387 018	415 048
Sum skattekostnad	2 006 007	1 492 749
Skattepliktig inntekt	2022	2021
Resultat før skatt	9 047 135	6 865 801
Permanente forskjeller	71 078	-80 576
Endr. MBF	-1 759 171	-1 886 582
Skattepliktig inntekt	7 359 042	4 898 643
Betalbar skatt (bal)	2022	2021
Skatt på årets resultat	1 618 989	1 077 702

Skatteeffekten av midlertidige forskjeller som har gitt opphav til utsatt skatt og utsatte skattefordeler, spesifisert på typer av midlertidige forskjeller:

Årets skattekostnad	2022	2021	Endring
Varige driftsmidler	5 954 330	4 195 159	1 759 171,0
Fordringer	-462 000	-462 000	0,0
Sum	5 492 330	3 733 159	1 759 171
Totalt antall aksjer	1 208 313	821 295	387 018

Note 5 Egenkapital

	Aksjekapital	Annen EK	Sum egenkapital
Egenkapital 1.1	100 000	43 733 369	43 833 369
Årets resultat		7 041 127	7 041 127
Utbytte		-1 450 000	-1 450 000
Egenkapital 31.12	100 000	49 324 496	49 424 496

Note 6 Datterselskap, tilknyttet selskap m.v.

Konsernet består av morselskapet Atlantico AS og datterselskapet Atlantic Transport AS

Firma	Forretnings- kontor	Eier- og stemmeandel	Egenkapital 31.12.2022	Årsresultat 2022
Atlantic Transport AS	Molde	100 %	24 796 869	664 421



Atlantico AS (konsern)

Noter

932 005 530

Note 7 Fordringer med forfall senere enn ett år og gjeld med forfall senere enn 5 år.

Morselskapet har inngått en langsiktig husleiekontrakt med Atlantic Eiendom AS. Som følge av dette har Atlantico ytet et leieboerinnskudd med kr. 1 500 000 som skal stå så lenge leieforholdet varer. Innskuddet er ikke rentebærende

Ut over dette har selskapet ingen fordringer med forfall senere enn 1 år og ingen gjeld med forfall senere enn 5 år etter balansedagen.

Note 8 Pantstillelser

Av selskapet gjeld er følgende poster sikret med pant:	2022	2021
Gjeld til kredittinstitusjoner	0	0
Sum	0	0
Balanseført verdi av pantstillelser/garantistillelser:	2022	2021
Kundefordringer	9 634 338	8 903 267
Garantier sikret gjennom bank	2022	2021
Løyvegarantier	831 000	831 000

Note 9 Bundne midler

Av selskapets bankinnskudd utgjør kr 751 279 bundne skattetrekkmidler.

Note 10 Aksjonærer

Aksjekapitalen i Atlantico består av:

Ordinære aksjer	Antall	Pålydende	Bokført
Sum	1 000	100	100 000

Eierstruktur:

De største aksjonærene i % pr 31.12 var:

	Ordinære	Eierandel	Stemmeandel
Bud Auto AS	500	50,0	50,0
Odd Arne Sandhaug	200	20,0	20,0
Katrine Brudeset	116	11,6	11,6
Signe Brudeset	116	11,6	11,6
Fænaruta Invest AS	49	4,9	4,9
Marit Brudeset	14	1,4	1,4
Sum > 1% eierandel	995	100	100
Sum øvrige	5	0,5	0,5
Totalt antall aksjer	1 000	100	100

Aksjer og opsjoner eiet av medlemmer i styret og daglig leder:

Navn	Verv	Ordinære
Odd Arne Sandhaug	Nestleder	200



Årsberetning 2022 Atlantico AS (konsern)

Virksomhetens art og hvor den drives

Atlantico er et speditørselskap, som tar på seg transport og spedisjonsoppdrag. Selskapet utfører de fleste typer transportoppdrag på land. Hovedtyngden av oppdragene gjelder termogods, frossenvarer, tørrvarer og stykkgoods. Virksomheten er rettet mot det nasjonale marked og størstedelen transporten foregår også i Norge. Datterselskapet Atlantic Transport AS utfører omtrent halvparten av transportarbeidet.

Selskapet (konsernet) er registrert i Molde kommune med driftskontor og terminal.

Stilling og resultat, samt framtidige utsikter og finansiell risiko

Omsetning og resultat i 2022 var vesentlig bedre enn året før. Vi har fått økt prisene i takt med kostnadene og i tillegg økt volumet, markedsandelene er likevel på nivå med fjoråret. Effektivisering har bidratt til bedre marginer.

Selskapet samarbeider med andre mindre og mellomstore speditører der vår terminal i Molde bidrar til at vi har en solid posisjon i det Norske markedet for stykkgoods med distribusjon fra Molde. Vi har også opparbeidet en god posisjon for å dekke sørgående transportbehov. Vi har flere store kunder, men det vil likevel være en risiko for redusert omsetning ved eventuelle sammenslutninger som kan berøre disse kundene. En stor del av våre transporttjenester er rettet mot alminnelig konsum, men den generelle aktiviteten i næringslivet vil likevel kunne påvirke volumet. Eventuell massiv offentlig støtte til tog- eller båttransport vil også kunne være en risiko for omsetningsreduksjon for Atlantico.

Selskapet er solid med betydelige likviditetsreserver og lite gjeld. Styret mener at årsregnskapet gir et rettviseende bilde av foretakets utvikling, resultat og stilling.

Redegjørelse for kontantstrømoppstillingen

Kontantstrømoppstillingen viser en økning i kontanter på kr 5 583 514 for selskapet og 6 149 118 for konsernet..

Netto kontantstrøm fra operasjonelle aktiviteter var kr 9 153 379 for selskapet, mens driftsresultatet var kr 7 740 380. Største årsak til forskjellen er økning i leverandørgjeld med kr 1 663 864. For konsernet var netto kontantstrøm fra operasjonelle aktiviteter kr 12 548 942, mens driftsresultatet var kr 8 525 130. Av forskjellen bidrar årets avskrivninger med kr 3 214 299.

Kontantstrømoppstillingen for konsernet viser også betydelige utbetalinger i forbindelse med investeringer med kr 7 224 324. Dette gjelder i hovedsak nytt transportmaterieill i datterselskapet. I noen grad erstatter disse investeringene tidligere innleid materieill, og konsernets kapasitet er følgelig ikke økt tilsvarende investeringen.

Investeringene er gjennomført med egenfinansiering både for morselskapet og konsernet.



Fortsatt drift

Etter styrets oppfatning er forutsetningen om fortsatt drift til stede. Årsregnskapet for 2022 er satt opp under denne forutsetning.

Disponering av årsresultatet

Av årsresultatet på kr. 6.376.707,- og kr. 7.041.127,- for konsernet utdeles kr. 1.450.000,- i utbytte og resten henholdsvis kr. 4.926.707 og kr. 5.591.127,- overføres til annen egenkapital.

Arbeidsmiljø

I henhold til gjeldende lover og forskrifter fører selskapet oversikt over totalt sykefravær blant selskapets ansatte. Sykefraværet var på 5,6 % og 3,4 % for konsernet samlet, i 2022. Fraværet har sin årsak hovedsakelig utenfor arbeidsforholdet. Vi har ikke hatt alvorlige personskader eller større materielle skader.

Arbeidssituasjonen er hektisk og til tider preget av stort arbeidspress. Det er imidlertid styrets bestemte oppfatning at arbeidsmiljøet og den generelle trivsel på arbeidsplassen er god.

Likestilling

Bedriften har 7 ansatte, 5 menn og 2 kvinner. Konsernet har 26 menn og 2 kvinner. Styret består av 5 menn. Styret har ut fra en vurdering av antall ansatte og stillingskategorier ikke funnet det nødvendig å iverksette spesielle tiltak med hensyn til likestilling.

Ytre miljø

Selskapet påvirker det ytre miljø ved utslipp av Co2 i eksosen. Utslipp av NOX / sotpartikler er tilnærmet null, men svevestøv fra vegen forekommer. Elektrifisering av bilparken vurderes. Terminalen ligger slik til at støy og eventuell eksos ikke er til sjenanse for naboer.

Styreansvarsforsikring

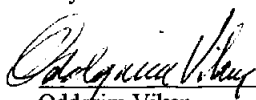
Det er ikke tegnet forsikring for styrets medlemmer eller daglig leder.

Menneskerettigheter og anstendige arbeidsforhold

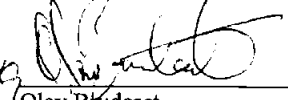
Selskapet ivaretar menneskerettighetene for ansatte og blant samarbeidspartnere og har anstendige arbeidsforhold med god margin i forhold til blant annet Arbeidsmiljølov og minstelønnskrav. Vi arbeider også med bærekraftsrapportering slik at vi totalt sett kan tilfredsstille åpenhetslovens krav.

Molde, 30. mai 2023


I styret for Atlantico AS

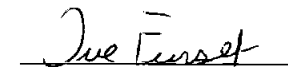

Oddgrim Viken
Styreformann


Odd Arne Sandhaug
Nestformann


Olav Brudeset
Styremedlem


Harald Kjørsvik
Styremedlem


Ola Viken
Styremedlem


Ove Furset
Daglig leder