



## ÅRSREGNSKAPET FOR REGNSKAPSÅRET 2022 - GENERELL INFORMASJON

### Enheten

Organisasjonsnummer: 987 509 554  
Organisasjonsform: Aksjeselskap  
Foretaksnavn: TDS CONTAINERSHIPS VI AS  
Forretningsadresse: Jernbanealleen 17  
3210 SANDEFJORD

### Regnskapsår

Årsregnskapets periode: 01.01.2022 - 31.12.2022

### Konsern

Morselskap i konsern: Nei

### Regnskapsregler

Regler for små foretak benyttet: Ja  
Benyttet ved utarbeidelsen av årsregnskapet til selskapet: Regnskapslovens alminnelige regler

### Årsregnskapet fastsatt av kompetent organ

Bekreftet av representant for selskapet: Børre Nålby  
Dato for fastsettelse av årsregnskapet: 06.06.2023

### Grunnlag for avgivelse

År 2022: Årsregnskapet er elektronisk innlevert  
År 2021: Tall er hentet fra elektronisk innlevert årsregnskap fra 2022

*Det er ikke krav til at årsregnskapet m.v. som sendes til Regnskapsregisteret er undertegnet. Kontrollen på at dette er utført ligger hos revisor/enhetens øverste organ. Sikkerheten ivaretas ved at innsender har rolle/rettighet for innsending av årsregnskapet via Altinn, og ved at det bekreftes at årsregnskapet er fastsatt av kompetent organ.*

Brønnøysundregistrene, 03.07.2024



## Resultatregnskap

Beløp i: NOK	Note	2022	2021
<b>RESULTATREGNSKAP</b>			
<b>Inntekter</b>			
Fraktinntekter	2	69 247 416	95 158 274
Reiseavhengige kostnader		-4 344 458	-5 959 751
Salgsinntekter	2, 4		125 558 887
<b>Sum inntekter</b>		<b>64 902 957</b>	<b>214 757 409</b>
<b>Kostnader</b>			
Driftskostnader skip	3, 7	11 259 716	29 859 233
Ordinære avskrivninger	4	6 912 098	13 248 188
Nedskrivning av varige driftsmidler og immaterielle eiendeler	4		
Mannskapskostnader	3	13 482 461	22 137 726
Administrasjonskostnader	3	1 244 971	1 210 436
<b>Sum kostnader</b>		<b>32 899 246</b>	<b>66 455 583</b>
<b>Driftsresultat</b>		<b>32 003 711</b>	<b>148 301 826</b>
<b>Finansinntekter og finanskostnader</b>			
Annen renteinntekt		176 638	16 979
Agio / Disagio (-)	6	-452 507	-3 348 949
<b>Sum finansinntekter</b>		<b>-275 870</b>	<b>-3 331 970</b>
Annen rentekostnad	9	1 728 695	1 863 098
Andre finanskostnader	4		
<b>Sum finanskostnader</b>		<b>1 728 695</b>	<b>1 863 098</b>
<b>Netto finans</b>		<b>-2 004 564</b>	<b>-5 195 068</b>
<b>Ordinært resultat før skattekostnad</b>		<b>29 999 147</b>	<b>143 106 758</b>
<b>Ordinært resultat etter skattekostnad</b>		<b>29 999 147</b>	<b>143 106 758</b>
<b>Årsresultat</b>		<b>29 999 147</b>	<b>143 106 758</b>
<b>Årsresultat etter minoritetsinteresser</b>		<b>29 999 147</b>	<b>143 106 758</b>
<b>Totalresultat</b>		<b>29 999 147</b>	<b>143 106 758</b>



## Resultatregnskap

<b>Beløp i: NOK</b>	<b>Note</b>	<b>2022</b>	<b>2021</b>
<b>Overføringer og disponeringer</b>			
Ordinært utbytte	8		119 061 900
Avsatt til annen egenkapital	8	29 999 147	24 044 858
<b>Sum overføringer og disponeringer</b>	<b>8</b>	<b>29 999 147</b>	<b>143 106 758</b>



## Balanse

Beløp i: NOK	Note	2022	2021
<b>BALANSE - EIENDELER</b>			
<b>Anleggsmidler</b>			
<b>Immaterielle eiendeler</b>			
<b>Varige driftsmidler</b>			
Skip	4	36 524 196	43 436 294
<b>Sum varige driftsmidler</b>		<b>36 524 196</b>	<b>43 436 294</b>
<b>Finansielle anleggsmidler</b>			
Investeringer i tilknyttet selskap	4		
<b>Sum anleggsmidler</b>		<b>36 524 196</b>	<b>43 436 294</b>
<b>Omløpsmidler</b>			
<b>Varer</b>			
<b>Fordringer</b>			
Kundefordringer		6 419	1 328 115
Andre fordringer/beholdninger	5	2 264 264	15 788 153
<b>Sum fordringer</b>		<b>2 270 683</b>	<b>17 116 268</b>
<b>Bankinnskudd, kontanter og lignende</b>			
Bankinnskudd, kontanter o.l.		13 602 323	115 954 097
<b>Sum bankinnskudd, kontanter og lignende</b>		<b>13 602 323</b>	<b>115 954 097</b>
<b>Sum omløpsmidler</b>		<b>15 873 006</b>	<b>133 070 366</b>
<b>SUM EIENDELER</b>		<b>52 397 202</b>	<b>176 506 660</b>
<b>BALANSE - EGENKAPITAL OG GJELD</b>			
<b>Egenkapital</b>			
<b>Innskutt egenkapital</b>			
Aksjekapital	8	200 000	200 000
Overkurs	8	192 833	1 668 025



## Balanse

<b>Beløp i: NOK</b>	<b>Note</b>	<b>2022</b>	<b>2021</b>
<b>Sum innskutt egenkapital</b>		<b>392 833</b>	<b>1 868 025</b>
<b>Opptjent egenkapital</b>			
Annen egenkapital	8	29 999 147	24 044 858
<b>Sum opptjent egenkapital</b>		<b>29 999 147</b>	<b>24 044 858</b>
<b>Sum egenkapital</b>	8	<b>30 391 980</b>	<b>25 912 883</b>
<b>Gjeld</b>			
<b>Langsiktig gjeld</b>			
<b>Annen langsiktig gjeld</b>			
Gjeld til kredittinstitusjoner	9	19 720 000	29 106 000
Lån fra morselskap	5, 6, 9		
<b>Sum annen langsiktig gjeld</b>	6	<b>19 720 000</b>	<b>29 106 000</b>
<b>Sum langsiktig gjeld</b>		<b>19 720 000</b>	<b>29 106 000</b>
<b>Kortsiktig gjeld</b>			
Leverandørgjeld		560 863	1 213 817
Betalbar skatt	3, 7	79 935	152 205
Utbytte	8		119 061 900
Annen kortsiktig gjeld		1 644 425	1 059 855
<b>Sum kortsiktig gjeld</b>		<b>2 285 223</b>	<b>121 487 777</b>
<b>Sum gjeld</b>		<b>22 005 223</b>	<b>150 593 777</b>
<b>SUM EGENKAPITAL OG GJELD</b>		<b>52 397 202</b>	<b>176 506 660</b>



## Brønnøysundregistrene

### ÅRSREGNSKAP FOR REGNSKAPSÅRET 2022 - GENERELL INFORMASJON

Journalnummer: 2023 539914

#### Enheten

Organisasjonsnummer: 987 509 554  
Organisasjonsform: Aksjeselskap  
Foretaksnavn: TDS CONTAINERSHIPS VI AS  
Forretningsadresse: Jernbanealleen 17  
3210 SANDEFJORD

#### Regnskapsår

Årsregnskapets periode: 01.01.2022 - 31.12.2022

#### Konsern

Morselskap i konsern: Nei

#### Regnskapsregler

Regler for små foretak benyttet: Ja  
Benyttet ved utarbeidelsen av  
årsregnskapet til selskapet: Regnskapslovens alminnelige regler

#### Årsregnskapet fastsatt av kompetent organ

Bekreftet av representant for selskapet: Børre Nålby  
Dato for fastsettelse av årsregnskapet: 06.06.2023

#### Revisjon

Årsregnskapet er utarbeidet av ekstern  
autorisert regnskapsfører: Ja  
Ekstern autorisert regnskapsfører har i  
løpet av regnskapsåret bistått ved den  
løpende regnskapsføringen eller utført  
andre tjenester for selskapet enn å  
utarbeide årsregnskapet: Ja

#### Grunnlag for avgivelse

År 2022: Årsregnskap er elektronisk innlevert.  
År 2021: Tall er hentet fra elektronisk innlevert årsregnskap fra 2022.

*Det er ikke krav til at årsregnskapet m.v. som sendes til Regnskapsregisteret er undertegnet. Kontrollen på at dette er utført ligger hos revisor/enhetens øverste organ. Sikkerheten ivaretas ved at innsender har rolle/rettighet for innsending av årsregnskapet via Altinn, og ved at det bekreftes at årsregnskapet er fastsatt av kompetent organ.*

Brønnøysundregistrene, 03.07.2023

---

Brønnøysundregistrene  
Postadresse: Postboks 900, 8910 Brønnøysund  
Telefon: 75 00 75 00  
E-post: firmapost@brreg.no Internett: www.brreg.no  
Organisasjonsnummer: 974 760 673



Organisasjonsnr: 987 509 554  
TDS CONTAINERSHIPS VI AS

## RESULTATREGNSKAP

Beløp i: NOK	Note	2022	2021
<b>RESULTATREGNSKAP</b>			
<b>Inntekter</b>			
Fraktinntekter	2	69 247 416	95 158 274
Reiseavhengige kostnader		-4 344 458	-5 959 751
Salgsinntekter	2, 4		125 558 887
<b>Sum inntekter</b>		<b>64 902 957</b>	<b>214 757 409</b>
<b>Kostnader</b>			
Driftskostnader skip	3, 7	11 259 716	29 859 233
Ordinære avskrivninger	4	6 912 098	13 248 188
Nedskrivning av varige driftsmidler og immaterielle eiendeler	4		
Mannskapskostnader	3	13 482 461	22 137 726
Administrasjonskostnader	3	1 244 971	1 210 436
<b>Sum kostnader</b>		<b>32 899 246</b>	<b>66 455 583</b>
<b>Driftsresultat</b>		<b>32 003 711</b>	<b>148 301 826</b>
<b>Finansinntekter og finanskostnader</b>			
Annen renteinntekt		176 638	16 979
Agio / Disagio (-)	6	-452 507	-3 348 949
<b>Sum finansinntekter</b>		<b>-275 870</b>	<b>-3 331 970</b>
Annen rentekostnad	9	1 728 695	1 863 098
Andre finanskostnader	4		
<b>Sum finanskostnader</b>		<b>1 728 695</b>	<b>1 863 098</b>
<b>Netto finans</b>		<b>-2 004 564</b>	<b>-5 195 068</b>
<b>Ordinært resultat før skattekostnad</b>		<b>29 999 147</b>	<b>143 106 758</b>
<b>Ordinært resultat etter skattekostnad</b>		<b>29 999 147</b>	<b>143 106 758</b>
<b>Årsresultat</b>		<b>29 999 147</b>	<b>143 106 758</b>
<b>Årsresultat etter minoritetsinteresser</b>		<b>29 999 147</b>	<b>143 106 758</b>
<b>Totalresultat</b>		<b>29 999 147</b>	<b>143 106 758</b>
<b>Overføringer og disponeringer</b>			
Ordinært utbytte	8		119 061 900
Avsatt til annen egenkapital	8	29 999 147	24 044 858
<b>Sum overføringer og disponeringer</b>	<b>8</b>	<b>29 999 147</b>	<b>143 106 758</b>





Organisasjonsnr: 987 509 554  
TDS CONTAINERSHIPS VI AS

## BALANSE

**Beløp i: NOK** **Note** **2022** **2021**

### BALANSE - EIENDELER

#### Anleggsmidler Immaterielle eiendeler

#### Varige driftsmidler

Skip 4 36 524 196 43 436 294  
Sum varige driftsmidler 36 524 196 43 436 294

#### Finansielle anleggsmidler

Investeringer i  
tilknyttet selskap 4  
Sum anleggsmidler 36 524 196 43 436 294

#### Omløpsmidler

#### Varer

#### Fordringer

Kundefordringer 6 419 1 328 115  
Andre fordringer/  
beholdninger 5 2 264 264 15 788 153  
Sum fordringer 2 270 683 17 116 268

#### Bankinnskudd, kontanter og lignende

Bankinnskudd, kontanter o.  
l. 13 602 323 115 954 097  
Sum bankinnskudd,  
kontanter og lignende 13 602 323 115 954 097

Sum omløpsmidler 15 873 006 133 070 366

**SUM EIENDELER 52 397 202 176 506 660**

### BALANSE - EGENKAPITAL OG GJELD

#### Egenkapital

#### Innskutt egenkapital

Aksjekapital 8 200 000 200 000  
Overkurs 8 192 833 1 668 025  
Sum innskutt egenkapital 392 833 1 868 025

#### Opptjent egenkapital

Annen egenkapital 8 29 999 147 24 044 858  
Sum opptjent egenkapital 29 999 147 24 044 858

Sum egenkapital 8 30 391 980 25 912 883



<b>Gjeld</b>			
<b>Langsiktig gjeld</b>			
<b>Annen langsiktig gjeld</b>			
Gjeld til			
kredittinstitusjoner	9	19 720 000	29 106 000
Lån fra morselskap	5, 6, 9		
<b>Sum annen langsiktig gjeld</b>	<b>6</b>	<b>19 720 000</b>	<b>29 106 000</b>
<b>Sum langsiktig gjeld</b>		<b>19 720 000</b>	<b>29 106 000</b>
<b>Kortsiktig gjeld</b>			
Leverandørgjeld		560 863	1 213 817
Betalbar skatt	3, 7	79 935	152 205
Utbytte	8		119 061 900
Annen kortsiktig gjeld		1 644 425	1 059 855
<b>Sum kortsiktig gjeld</b>		<b>2 285 223</b>	<b>121 487 777</b>
<b>Sum gjeld</b>		<b>22 005 223</b>	<b>150 593 777</b>
<b>SUM EGENKAPITAL OG GJELD</b>		<b>52 397 202</b>	<b>176 506 660</b>



Organisasjonsnr: 987 509 554  
TDS CONTAINERSHIPS VI AS

NOTEOPPLYSNINGER - SELSKAP - alle poster oppgitt i hele tall

## Note

Antall årsverk i regnskapsåret  
0.00

<u>Sum</u>	<u>Beløp</u>
------------	--------------

<u>Balanseført verdi 31.12.</u>	<u>Varige driftsmidler</u>	<u>Immaterielle eiend.</u>
---------------------------------	----------------------------	----------------------------

## Konsernregnskap

Morselskapet sitt navn

Forretningskontor for morselskapet

## Begrunnelse for at datterselskap er utelatt fra konsolideringen

<u>Samlet beløp - tilknyttet selskap</u>	<u>Årets</u>	<u>Fjorårets</u>
------------------------------------------	--------------	------------------

<u>Samlet beløp - foretak i samme konsern</u>	<u>Årets</u>	<u>Fjorårets</u>
-----------------------------------------------	--------------	------------------

<u>Samlet beløp - foretak i samme konsern</u>	<u>Årets</u>	<u>Fjorårets</u>
-----------------------------------------------	--------------	------------------

<u>Samlet beløp - felles kontrollert virksomhet</u>	<u>Årets</u>	<u>Fjorårets</u>
-----------------------------------------------------	--------------	------------------

<u>Pantstillelse</u>	<u>Beløp</u>
----------------------	--------------

<u>Beholdning av egne aksjer</u>	<u>Antall</u>	<u>Pålydende</u>	<u>Andel av aksjek.</u>
----------------------------------	---------------	------------------	-------------------------



# Årsregnskap 2022 TDS Containerships VI AS

Resultatregnskap  
Balanse  
Noter til regnskapet

Org.nr.: 987 509 554



## Resultatregnskap

TDS Containerships VI AS

Driftsinntekter og driftskostnader	Note	2022	2021
Fraktinntekter	2	69 247 416	95 158 274
Reiseavhengige kostnader		-4 344 458	-5 959 751
Salgsinntekter	2, 4	0	125 558 887
<b>Sum driftsinntekter</b>		<b>64 902 957</b>	<b>214 757 409</b>
<b>Driftskostnader</b>			
Mannskapskostnader	3	-13 482 461	-22 137 726
Driftskostnader skip	3, 7	-11 259 716	-29 859 233
Ordinære avskrivninger	4	-6 912 098	-13 248 188
Administrasjonskostnader	3	-1 244 971	-1 210 436
<b>Sum driftskostnader</b>		<b>-32 899 246</b>	<b>-66 455 583</b>
<b>Driftsresultat</b>		<b>32 003 711</b>	<b>148 301 826</b>
<b>Finansinntekter og finanskostnader</b>			
Annen renteinntekt		176 638	16 979
Agio / Disagio (-)	6	-452 507	-3 348 949
Annen rentekostnad	9	-1 728 695	-1 863 098
<b>Resultat av finansposter</b>		<b>-2 004 564</b>	<b>-5 195 068</b>
<b>Årsresultat</b>		<b>29 999 147</b>	<b>143 106 758</b>
<b>Overføringer</b>			
Avsatt utbytte	8	0	119 061 900
Avsatt til annen egenkapital	8	29 999 147	24 044 858
<b>Sum overføringer</b>	<b>8</b>	<b>29 999 147</b>	<b>143 106 758</b>



## Balanse

TDS Containerships VI AS

Eiendeler	Note	31.12.2022	31.12.2021
<b>Anleggsmidler</b>			
Skip	4	36 524 196	43 436 294
<b>Sum varige driftsmidler</b>		<b>36 524 196</b>	<b>43 436 294</b>
<b>Omløpsmidler</b>			
Kundefordringer		6 419	1 328 115
Andre fordringer/beholdninger	5	2 264 264	15 788 153
<b>Sum fordringer</b>		<b>2 270 683</b>	<b>17 116 268</b>
Bankinnskudd, kontanter o.l.		13 602 323	115 954 097
<b>Sum omløpsmidler</b>		<b>15 873 006</b>	<b>133 070 366</b>
<b>Sum eiendeler</b>		<b>52 397 202</b>	<b>176 506 660</b>




## Balance


TDS Containerships VI AS

Egenkapital og gjeld	Note	31.12.2022	31.12.2021
<b>Innskutt egenkapital</b>			
Aksjekapital	8	200 000	200 000
Overkurs	8	192 833	1 668 025
<b>Sum innskutt egenkapital</b>		<b>392 833</b>	<b>1 868 025</b>
<b>Opptjent egenkapital</b>			
Annen egenkapital	8	29 999 147	24 044 858
<b>Sum opptjent egenkapital</b>		<b>29 999 147</b>	<b>24 044 858</b>
<b>Sum egenkapital</b>	<b>8</b>	<b>30 391 980</b>	<b>25 912 883</b>
<b>Gjeld</b>			
Gjeld til kredittinstitusjoner	9	19 720 000	29 106 000
<b>Sum annen langsiktig gjeld</b>	<b>6</b>	<b>19 720 000</b>	<b>29 106 000</b>
<b>Kortsiktig gjeld</b>			
Leverandørgjeld		560 863	1 213 817
Betalbar skatt	3, 7	79 935	152 205
Utbytte	8	0	119 061 900
Annen kortsiktig gjeld		1 644 425	1 059 855
<b>Sum kortsiktig gjeld</b>		<b>2 285 223</b>	<b>121 487 777</b>
<b>Sum gjeld</b>		<b>22 005 223</b>	<b>150 593 777</b>
<b>Sum egenkapital og gjeld</b>		<b>52 397 202</b>	<b>176 506 660</b>

24.05.2023  
Styret i TDS Containerships VI AS

  
Tom Bergesen  
styreleder

Panagiotis Gatsos  
styremedlem





  
Jan Frederik Dyvi  
styremedlem

Per Knut Asphaug Bernhardt  
styremedlem

**Balanse**

TDS Containerships VI AS

Egenkapital og gjeld	Note	31.12.2022	31.12.2021
<b>Innskutt egenkapital</b>			
Aksjekapital	8	200 000	200 000
Overkurs	8	192 833	1 668 025
<b>Sum innskutt egenkapital</b>		<b>392 833</b>	<b>1 868 025</b>
<b>Opptjent egenkapital</b>			
Annen egenkapital	8	29 999 147	24 044 858
<b>Sum opptjent egenkapital</b>		<b>29 999 147</b>	<b>24 044 858</b>
<b>Sum egenkapital</b>	<b>8</b>	<b>30 391 980</b>	<b>25 912 883</b>
<b>Gjeld</b>			
Gjeld til kredittinstitusjoner	9	19 720 000	29 106 000
<b>Sum annen langsiktig gjeld</b>	<b>6</b>	<b>19 720 000</b>	<b>29 106 000</b>
<b>Kortsiktig gjeld</b>			
Leverandørgjeld		560 863	1 213 817
Betalbar skatt	3, 7	79 935	152 205
Utbytte	8	0	119 061 900
Annen kortsiktig gjeld		1 644 425	1 059 855
<b>Sum kortsiktig gjeld</b>		<b>2 285 223</b>	<b>121 487 777</b>
<b>Sum gjeld</b>		<b>22 005 223</b>	<b>150 593 777</b>
<b>Sum egenkapital og gjeld</b>		<b>52 397 202</b>	<b>176 506 660</b>

24.05.2023  
Styret i TDS Containerships VI AS  
Tom Bergesen  
styreleder  
  
Panagiotis Gatsos  
styremedlem  
Jan Frederik Dyvil  
styremedlem  
  
Per Knut Asphaug Bernhardt  
styremedlem



## TDS Containerships VI AS

## Noter

### Note 1 - Regnskapsprinsipper:

Årsregnskapet består av resultatregnskap, balanse og noteopplysninger og er avlagt i samsvar med aksjeloven, regnskapsloven og god regnskapsskikk i Norge for små foretak gjeldende per 31. desember 2022.

#### Virksomhetens art

Selskapets virksomhet består av investeringer gjennom direkte eide containerskip, skip eiet gjennom komandittselskaper, indre selskaper eller aksjeselskaper.

#### Inntektsføring

Inntekt resultatføres når den er opptjent. Inntekter regnskapsføres til verdien på transaksjonstidspunktet. For identifiserte tapsprosjekter foretas det avsetning for hele det forventede tapet. Se note 2 for nærmere beskrivelse av inntekter.

#### Hovedregel for vurdering og klassifisering av eiendeler og gjeld

Eiendeler bestemt for varig eie eller bruk er klassifisert som anleggsmidler. Andre eiendeler er klassifisert som omløpsmidler. Fordringer som skal tilbakebetales innen et år er uansett klassifisert som omløpsmidler. Ved klassifisering av kortsiktig og langsiktig gjeld er analoge kriterier lagt til grunn.

#### Driftsmidler

Driftsmidler vurderes til anskaffelseskost og avskrives planmessig over den antatte økonomiske og tekniske levetid. Varige driftsmidler nedskrives til gjenvinnbart beløp ved verdifall som forventes ikke å være forbigående. Gjenvinnbart beløp er det høyeste av netto salgsverdi og verdi i bruk. Verdi i bruk er nåverdi av fremtidige kontantstrømmer knyttet til eiendelen. Nedskrivningen reverseres når grunnlaget for nedskrivningen ikke lenger er til stede.

#### Omløpsmidler/ kortsiktig gjeld

Omløpsmidler og kortsiktig gjeld omfatter normalt poster som faller til betaling innen ett år etter balansedagen, samt poster som knytter seg til varekretsløpet. Omløpsmidler vurderes til det laveste av anskaffelseskost og virkelig verdi. Kortsiktig gjeld balanseføres til nominelt mottatt beløp på etableringstidspunktet.

#### Skatter

Selskapet lignes etter rederibeskatningsordningen. Påløpt tonnasje skatt er utgiftsført som driftskostnad.

#### Valuta

Transaksjoner i utenlandsk valuta omregnes til kursen på transaksjonstidspunktet. Pengeposter i utenlandsk valuta er vurdert til kursen ved regnskapsårets slutt. Pengeposter inkluderer fordringer og gjeld som skal gjøres opp i kontanter. Valutakursendringer resultatføres løpende i regnskapsperioden under andre finansposter. Benyttet omregningskurs på balansedagen er USD 9,86.



## TDS Containerships VI AS

## Noter

### Note 2 Inntekter

#### Fraktinntekter

Containerskipene MV "Thorsky" og MV "Thorswind" ble kjøpt og overtatt i begynnelsen av August 2014. Pr. 30.12.2014 ble skipene solgt til Thor Dahl Container AS /DIS (TDC). Skipene ble samtidig levert på bareboat certepartier tilbake til selskapet for en periode på 5 år. TDC hadde en opsjon til å selge et eller begge skipene til selskapet etter 5 år for MUSD 6,35 per skip. TDC benyttet seg av salgsoptionen og 18.12.19 ble begge skip kjøpt med tilsammen 12,7 MUSD av selskapet.

Selskapet leier skipene ut på timecharter og selskapets fraktinntekter er basert på netto inntjening. "Thorswind" gikk fra april 2021 på kontrakt til april 2023. "Thorsky" ble solgt 26.11.2021 og således har ikke dette skipet hatt fraktinntekter i 2022.

#### Salgsinntekter

MV "Thorsky" ble 26.11.2021 solgt med en netto salgsgevinst på NOK 125 558 887.

### Note 3 Driftskostnader og godtgjørelser

	2022	2021
Mannskapskostnader	13 482 461	22 137 726
Driftskostnader	11 259 716	30 490 826
Rederiskatt	79 935	152 205
Administrasjonskostnader	1 244 971	1 210 436
Refusjon forsikring	-202 697	-783 798
<b>Sum driftskostnader</b>	<b>25 864 385</b>	<b>53 207 395</b>

Driftskostnadene inkluderer management fee til Thor Dahl Management AS. "Thorsky" ble solgt 26.11.2021 og således har ikke dette skipet hatt mannskap/driftskostnader i 2022.

Selskapet har gjennom året ikke hatt noen egne ansatte. Det er ikke betalt styrehonorar i 2022.

#### Revisjonskostnader 2022

Kostnadsført revisjonshonorar utgjør kr. 149 900 eks. mva og fordeler seg som følger:

Ordinær revisjon	140 900
Bistand	9 000
<b>Sum</b>	<b>149 900</b>



## TDS Containerships VI AS

## Noter

### Note 4 Skip

	<b>Skip</b>
Anskaffelseskost 01.01	57 260 490
Tilgang i året	
Avgang i året *	
Anskaffelseskost 31.12	57 260 490
Akk. avskrivning per 01.01	13 824 196
Akk. nedskrivning per 01.01	0
Årets avskrivning	6 912 098
Årets nedskrivninger	0
Akk. avskrivning per 31.12	20 736 294
Akk. nedskrivning per 31.12	0
Bokført verdi 31.12	36 524 196
Avskrivningsprinsipp	Lineært 25 år

Containerskipene MV "Thorsky" og MV "Thorswind," begge bygget i 1999, ble kjøpt og overtatt i august 2014. Per 30.12.2014 ble skipene solgt til Thor Dahl Container AS /DIS (TDC) og samtidig leid på bareboat kontrakt tilbake til selskapet for en periode på 5 år. TDC hadde en opsjon til å selge et eller begge skipene til selskapet etter 5 år for MUSD 6,35 per skip som TDC benyttet seg av 18.12.19. Således kjøpte selskapet begge skip tilbake for tilsammen 12,7 MUSD. Ved tilbakekjøp ble begge skipene nedskrevet til estimert markedsverdi på MUSD 4 per skip. Grunnet vesentlig økning i markedsverdien på skipene ble nedskrivningen i 2019 reversert i 2020. Skipenes økonomisk levetid tilsvarer en levetid for skipene på 25 år og avskrives til en anslått skrapverdi på MNOK 22,7 ved utgangen av 2024.

\* MV "Thorsky" ble 26.11.2021 solgt i et sterkt marked. MV "Thorswind" ble av en uavhengig megler anslått å ha en markedsverdi på MUSD 8,5 som er vesentlig høyere enn bokført verdi.



## TDS Containerships VI AS

## Noter

## Note 5 - Andre fordringer / beholdninger

Kortsiktig fordringer	2022	2021
Thor Dahl Shipping AS *)	0	14 507 913
Beholdning lub oil / bonded stores	1 885 657	701 315
Andre fordringer / forskuddsbetalte kostnader	378 607	578 925
	<u>2 264 264</u>	<u>15 788 153</u>

\*) Gjelden til tidligere morselskap Thor Dahl Shipping AS ble konvertert til aksjekapital og overkurs i 2020 og fullstendig nedbetalt i 2021. Kortsiktig fordring på Thor Dahl Shipping AS skyldes at långiver 21.12.2021 utbetalte det tidligere morselskap USD 1 645 000 tilsvarende NOK 14 507 913 ved tilbakebetaling av det selskapet nedbetalte til långiver i forbindelse salg av MV "Thorsky." Fordring ble oppgjort 04.01.2022.

## Note 6 Valuta

Det oppstår valuta effekter som følge av endringer i kursen på USD gjennom året.

Valutaeffekter	2022	2021
Realisert valutagevinst/tap ved nedbetaling av valutagjeld	-2 842 678	184 330
Urealisert valutagevinst/tap valutagjeld	-133 646	1 018 840
Netto valuta effekt på øvrige poster	2 523 817	-4 552 119
Netto valuta effekt resultatført i året	<u>-452 507</u>	<u>-3 348 948</u>

## Note 7 - Skatt - rederibeskatning

Betalbar skatt fremkommer slik:	2022	2021
Årets skattepliktige finansinntekt	-1 033 340	-3 249 483
Endring i fremførbart underskudd	1 033 340	3 249 483
<b>Grunnlag betalbar skatt</b>	<b>0</b>	<b>0</b>
<b>Årets skattekostnad fremkomeer slik:</b>		
Betalbar skatt på positiv finansinntekt	0	0
<b>Årets skattekostnad</b>	<b>0</b>	<b>0</b>
<b>Betalbar skatt i balanse fremkommer slik:</b>		
Betalbar skatt på positiv finansinntekt	0	0
Tonnasjeskatt	79 935	153 081
<b>Sum betalbar skatt</b>	<b>79 935</b>	<b>153 081</b>
Rest finans underskudd til fremføring	13 818 017	12 784 677



## TDS Containerships VI AS

Noter

### Note 8 - Aksje- og egenkapital

Aksjekapital	Antall	Pålydende	Balanseført
Ordinære aksjer	10 000	20	200 000

Alle aksjene gir samme rettigheter i selskapet.

### Egenkapital

	USD	Aksjekapital	Overkurs	Annen egekapital	Sum
Egenkapital 01.01.		200 000	1 668 025	24 044 858	25 912 883
Utbytte 5.07.22	1 500 000			-14 944 350	-14 944 350
Utbytte 4.11.22	1 000 000		-1 475 192	-9 100 508	-10 575 700
Årets resultat				29 999 147	29 999 147
<b>Egenkapital 31.12.</b>		<b>200 000</b>	<b>192 833</b>	<b>29 999 147</b>	<b>30 391 981</b>

### Note 9 - Langsiktig gjeld / pantstillelse

19.02.2020 trakk selskapet opp et pantelån med M&M Bank som ble nedbetalt 17.11.2022 og USD 200 000 frigitt fra depositumskonto.

17.11.2022 trakk selskapet opp et nytt pantelån med Ultronav International II S.A. på USD 2 000 000 med avdragsfrihet for selskapet og lånet forfaller i sin helhet 30.06.2025. Det er avtalt fast rente med 8,25% som betales halvårlig.



**KPMG AS**  
Nordre Fokserød 14  
P.O. Box 150  
N-3201 Sandefjord

Telephone +47 45 40 40 63  
Internet [www.kpmg.no](http://www.kpmg.no)  
Enterprise 935 174 627 MVA

Til generalforsamlingen i TDS Containerships VI AS

## Uavhengig revisors beretning

### Konklusjon

Vi har revidert årsregnskapet for TDS Containerships VI AS som består av balanse per 31. desember 2022, resultatregnskap for regnskapsåret avsluttet per denne datoen og noter til årsregnskapet, herunder et sammendrag av viktige regnskapsprinsipper.

### Etter vår mening

- oppfyller årsregnskapet gjeldende lovkrav, og
- gir årsregnskapet et rettviseende bilde av selskapets finansielle stilling per 31. desember 2022, og av dets resultater for regnskapsåret avsluttet per denne datoen i samsvar med regnskapslovens regler og god regnskapsskikk i Norge.

### Grunnlag for konklusjonen

Vi har gjennomført revisjonen i samsvar med International Standards on Auditing (ISA-ene). Våre oppgaver og plikter i henhold til disse standardene er beskrevet nedenfor under *Revisors oppgaver og plikter ved revisjonen av årsregnskapet*. Vi er uavhengige av selskapet i samsvar med kravene i relevante lover og forskrifter i Norge og International Code of Ethics for Professional Accountants (inkludert internasjonale uavhengighetsstandarder) utstedt av International Ethics Standards Board for Accountants (IESBA-reglene), og vi har overholdt våre øvrige etiske forpliktelser i samsvar med disse kravene. Innhentet revisjonsbevis er etter vår vurdering tilstrekkelig og hensiktsmessig som grunnlag for vår konklusjon.

### Styrets ansvar for årsregnskapet

Styret (ledelsen) er ansvarlig for å utarbeide årsregnskapet og for at det gir et rettviseende bilde i samsvar med regnskapslovens regler og god regnskapsskikk i Norge. Ledelsen er også ansvarlig for slik internkontroll som den finner nødvendig for å kunne utarbeide et årsregnskap som ikke inneholder vesentlig feilinformasjon, verken som følge av misligheter eller utilsiktede feil.

Ved utarbeidelsen av årsregnskapet må ledelsen ta standpunkt til selskapets evne til fortsatt drift og opplyse om forhold av betydning for fortsatt drift. Forutsetningen om fortsatt drift skal legges til grunn for årsregnskapet så lenge det ikke er sannsynlig at virksomheten vil bli avviklet.

### Revisors oppgaver og plikter ved revisjonen av årsregnskapet

Vårt mål er å oppnå betryggende sikkerhet for at årsregnskapet som helhet ikke inneholder vesentlig feilinformasjon, verken som følge av misligheter eller utilsiktede feil, og å avgi en revisjonsberetning som inneholder vår konklusjon. Betryggende sikkerhet er en høy grad av sikkerhet, men ingen garanti for at en revisjon utført i samsvar med ISA-ene, alltid vil avdekke vesentlig feilinformasjon. Feilinformasjon kan oppstå som følge av misligheter eller utilsiktede feil. Feilinformasjon er å anse som vesentlig dersom den enkeltvis eller samlet med rimelighet kan forventes å påvirke de økonomiske beslutningene som brukerne foretar på grunnlag av årsregnskapet.

© KPMG AS, a Norwegian limited liability company and a member firm of the KPMG global organization of independent member firms affiliated with KPMG International Limited, a private English company limited by guarantee. All rights reserved.

Statsautoriserte revisorer - medlemmer av Den norske Revisorforening

#### Offices in:

Oslo	Flevrum	Mjø i Rana	Tromsø
Ålesund	Finnsnes	Molde	Trondheim
Arendal	Hamar	Sandefjord	Tyngst
Ørgen	Haugesund	Stavanger	Ulstervik
Bøde	Knarvik	Stord	Åsund
Drammen	Kristiansand	Straume	

Penneo Dokumentnøkkel: HUESG-JMD6M-IBVXC-BHF8U-81LZA-OEOCC



Som del av en revisjon i samsvar med ISA-ene, utøver vi profesjonelt skjønn og utviser profesjonell skepsis gjennom hele revisjonen. I tillegg:

- identifiserer og vurderer vi risikoen for vesentlig feilinformasjon i regnskapet, enten det skyldes misligheter eller utilsiktede feil. Vi utfører og gjennomfører revisjonshandlinger for å håndtere slike risikoer, og innhenter revisjonsbevis som er tilstrekkelig og hensiktsmessig som grunnlag for vår konklusjon. Risikoen for at vesentlig feilinformasjon som følge av misligheter ikke blir avdekket, er høyere enn for feilinformasjon som skyldes utilsiktede feil, siden misligheter kan innebære samarbeid, forfalskning, bevisste utelatelser, uriktige fremstillinger eller overstyring av internkontroll.
- opparbeider vi oss en forståelse av intern kontroll som er relevant for revisjonen, for å utforme revisjonshandlinger som er hensiktsmessige etter omstendighetene, men ikke for å gi uttrykk for en mening om effektiviteten av selskapets interne kontroll.
- evaluerer vi om de anvendte regnskapsprinsippene er hensiktsmessige og om regnskapsestimatene og tilhørende noteopplysninger utarbeidet av ledelsen er rimelige.
- konkluderer vi på om ledelsens bruk av fortsatt drift-forutsetningen er hensiktsmessig, og, basert på innhentede revisjonsbevis, hvorvidt det foreligger vesentlig usikkerhet knyttet til hendelser eller forhold som kan skape tvil av betydning om selskapets evne til fortsatt drift. Dersom vi konkluderer med at det eksisterer vesentlig usikkerhet, kreves det at vi i revisjonsberetningen henleder oppmerksomheten på tilleggsopplysningene i årsregnskapet, eller, dersom slike tilleggsopplysninger ikke er tilstrekkelige, at vi modifierer vår konklusjon. Våre konklusjoner er basert på revisjonsbevis innhentet frem til datoen for revisjonsberetningen. Etterfølgende hendelser eller forhold kan imidlertid medføre at selskapet ikke kan fortsette driften.
- evaluerer vi den samlede presentasjonen, strukturen og innholdet i årsregnskapet, inkludert tilleggsopplysningene, og hvorvidt årsregnskapet gir uttrykk for de underliggende transaksjonene og hendelsene på en måte som gir et rettviseende bilde.

Vi kommuniserer med styret blant annet om det planlagte innholdet i og tidspunkt for revisjonsarbeidet og eventuelle vesentlige funn i revisjonen, herunder vesentlige svakheter i intern kontroll som vi avdekker gjennom revisjonen.

Sandefjord, 26. mai 2023  
KPMG AS

Frode Bohlin Lea  
Statsautorisert revisor  
(elektronisk signert)

Penneo Dokumentnøkkel: HUESG-JMD6M-IBVXC-BHF8U-81LZA-OEOCC



## PENNEO

Signaturene i dette dokumentet er juridisk bindende. Dokument signert med "Penneo™ - sikker digital signatur".  
De signerende parter sin identitet er registrert, og er listet nedenfor.

"Med min signatur bekrefter jeg alle datoer og innholdet i dette dokument."

### Frode Lea

Partner

Serienummer: UN:NO-9578-5999-4-1311965

IP: 80.232.xxx.xxx

2023-05-26 11:36:51 UTC



### Frode Lea

Statsautorisert revisor

Serienummer: UN:NO-9578-5999-4-1311965

IP: 80.232.xxx.xxx

2023-05-26 11:36:51 UTC



Penneo Dokumentnøkkel: HUESS-JMD6M-IBVXC-BHF8U-81LZA-0EOCC

Dokumentet er signert digitalt, med **Penneo.com**. Alle digitale signatur-data i dokumentet er sikret og validert av den datamaskin-utregnede hash-verdien av det opprinnelige dokument. Dokumentet er låst og tids-stemplet med et sertifikat fra en betrodd tredjepart. All kryptografisk bevis er integrert i denne PDF, for fremtidig validering (hvis nødvendig).

#### Hvordan bekrefter at dette dokumentet er originalen?

Dokumentet er beskyttet av ett Adobe CDS sertifikat. Når du åpner dokumentet i

Adobe Reader, skal du kunne se at dokumentet er sertifisert av **Penneo e-signature service** <penneo@penneo.com>. Dette garanterer at innholdet i dokumentet ikke har blitt endret.

Det er lett å kontrollere de kryptografiske beviser som er lokalisert inne i dokumentet, med Penneo validator - <https://penneo.com/validator>