



ÅRSREGNSKAPET FOR REGNSKAPSÅRET 2022 - GENERELL INFORMASJON

Enheten

Organisasjonsnummer: 935 881 706
Organisasjonsform: Aksjeselskap
Foretaksnavn: Bamble Mekaniske Industri AS
Forretningsadresse: Bjønnveien 1
3962 STATHELLE

Regnskapsår

Årsregnskapets periode: 01.01.2022 - 31.12.2022

Konsern

Morselskap i konsern: Nei

Regnskapsregler

Regler for små foretak benyttet: Ja
Benyttet ved utarbeidelsen av årsregnskapet til selskapet: Regnskapslovens alminnelige regler

Årsregnskapet fastsatt av kompetent organ

Bekreftet av representant for selskapet: Morgan Sannes
Dato for fastsettelse av årsregnskapet: 22.06.2023

Grunnlag for avgivelse

År 2022: Årsregnskapet er elektronisk innlevert
År 2021: Tall er hentet fra elektronisk innlevert årsregnskap fra 2022

Det er ikke krav til at årsregnskapet m.v. som sendes til Regnskapsregisteret er undertegnet. Kontrollen på at dette er utført ligger hos revisor/enhetens øverste organ. Sikkerheten ivaretas ved at innsender har rolle/rettighet for innsending av årsregnskapet via Altinn, og ved at det bekreftes at årsregnskapet er fastsatt av kompetent organ.

Brønnøysundregistrene, 23.06.2024



Resultatregnskap

Beløp i: NOK	Note	2022	2021
RESULTATREGNSKAP			
Inntekter			
Salgsinntekt		79 014 190	63 150 481
Annen driftsinntekt		14 950	509 005
Sum inntekter		79 029 140	63 659 486
Kostnader			
Varekostnad		55 172 806	44 578 914
Lønnskostnad	1	13 663 373	12 203 802
Avskrivning av driftsmidler og immaterielle eiendeler	2	528 900	484 000
Annen driftskostnad		5 271 809	4 453 882
Sum kostnader		74 636 888	61 720 597
Driftsresultat		4 392 252	1 938 889
Finansinntekter og finanskostnader			
Renteinntekt fra foretak i samme konsern	3		
Annen finansinntekt	3	686 970	463 311
Sum finansinntekter		686 970	463 311
Rentekostnad til foretak i samme konsern	3		
Annen rentekostnad	3, 4	212 445	174 848
Annen finanskostnad	3	561 055	432 811
Sum finanskostnader		773 500	607 659
Netto finans		-86 530	-144 348
Ordinært resultat før skattekostnad		4 305 722	1 794 541
Skattekostnad på resultat	5	948 897	394 800
Ordinært resultat etter skattekostnad		3 356 825	1 399 741
Årsresultat		3 356 825	1 399 741
Årsresultat etter minoritetsinteresser		3 356 825	1 399 741
Totalresultat		3 356 825	1 399 741



Resultatregnskap

Beløp i: NOK	Note	2022	2021
Overføringer og disponeringer			
Avsatt til annen egenkapital		3 356 825	1 399 741
Sum overføringer og disponeringer		3 356 825	1 399 741



Balanse

Beløp i: NOK	Note	2022	2021
BALANSE - EIENDELER			
Anleggsmidler			
Immaterielle eiendeler			
Utsatt skattefordel	5	335 200	258 607
Sum immaterielle eiendeler		335 200	258 607
Varige driftsmidler			
Tomter, bygninger o.a. fast eiendom	2		
Maskiner og anlegg	2		
Driftsløsøre, inventar o.a. utstyr	2, 4	1 115 300	1 240 200
Sum varige driftsmidler		1 115 300	1 240 200
Finansielle anleggsmidler			
Andre langsiktige fordringer	4	120 880	120 880
Sum finansielle anleggsmidler		120 880	120 880
Sum anleggsmidler		1 571 380	1 619 687
Omløpsmidler			
Varer			
Lager av varer og annen beholdning		19 850 784	18 813 331
Sum varer		19 850 784	18 813 331
Fordringer			
Kundefordringer	4	8 512 734	6 625 255
Andre kortsiktige fordringer		105 325	231 169
Sum fordringer		8 618 059	6 856 425
Bankinnskudd, kontanter og lignende			
Bankinnskudd, kontanter o.l.		5 846 492	2 736 888
Sum bankinnskudd, kontanter og lignende		5 846 492	2 736 888
Sum omløpsmidler		34 315 334	28 406 643
SUM EIENDELER		35 886 714	30 026 330



Balanse

Beløp i: NOK	Note	2022	2021
BALANSE - EGENKAPITAL OG GJELD			
Egenkapital			
Innskutt egenkapital			
Aksjekapital		3 050 000	3 050 000
Sum innskutt egenkapital		3 050 000	3 050 000
Opptjent egenkapital			
Annen egenkapital		12 395 002	9 038 176
Sum opptjent egenkapital		12 395 002	9 038 176
Sum egenkapital		15 445 002	12 088 176
Gjeld			
Langsiktig gjeld			
Utsatt skatt	5		
Annen langsiktig gjeld			
Gjeld til kredittinstitusjoner	4	330 578	528 925
Øvrig langsiktig gjeld	4	2 155 510	4 146 000
Sum annen langsiktig gjeld		2 486 088	4 674 925
Sum langsiktig gjeld		2 486 088	4 674 925
Kortsiktig gjeld			
Gjeld til kredittinstitusjoner	4		
Leverandørgjeld		9 304 968	7 998 440
Betalbar skatt	5	1 025 490	435 216
Skyldig offentlige avgifter		5 111 006	2 346 283
Annen kortsiktig gjeld		2 514 160	2 483 289
Sum kortsiktig gjeld		17 955 624	13 263 229
Sum gjeld		20 441 712	17 938 154
SUM EGENKAPITAL OG GJELD		35 886 714	30 026 330



Brønnøysundregistrene

ÅRSREGNSKAP FOR REGNSKAPSÅRET 2022 - GENERELL INFORMASJON

Journalnummer: 2023 522480

Enheten

Organisasjonsnummer: 935 881 706
Organisasjonsform: Aksjeselskap
Foretaksnavn: Bamble Mekaniske Industri AS
Forretningsadresse: Bjønnveien 1
3962 STATHELLE

Regnskapsår

Årsregnskapets periode: 01.01.2022 - 31.12.2022

Konsern

Morselskap i konsern: Nei

Regnskapsregler

Regler for små foretak benyttet: Ja
Benyttet ved utarbeidelsen av
årsregnskapet til selskapet: Regnskapslovens alminnelige regler

Årsregnskapet fastsatt av kompetent organ

Bekreftet av representant for selskapet: Morgan Sannes
Dato for fastsettelse av årsregnskapet: 22.06.2023

Revisjon

Ekstern autorisert regnskapsfører har i løpet av regnskapsåret bistått ved den løpende regnskapsføringen eller utført andre tjenester for selskapet enn å utarbeide årsregnskapet: Ja

Grunnlag for avgivelse

År 2022: Årsregnskap er elektronisk innlevert.
År 2021: Tall er hentet fra elektronisk innlevert årsregnskap fra 2022.

Det er ikke krav til at årsregnskapet m.v. som sendes til Regnskapsregisteret er undertegnet. Kontrollen på at dette er utført ligger hos revisor/enhetens øverste organ. Sikkerheten ivaretas ved at innsender har rolle/rettighet for innsending av årsregnskapet via Altinn, og ved at det bekreftes at årsregnskapet er fastsatt av kompetent organ.

Brønnøysundregistrene, 29.06.2023



Organisasjonsnr: 935 881 706
Bamble Mekaniske Industri AS

RESULTATREGNSKAP

Beløp i: NOK	Note	2022	2021
RESULTATREGNSKAP			
Inntekter			
Salgsinntekt		79 014 190	63 150 481
Annen driftsinntekt		14 950	509 005
Sum inntekter		79 029 140	63 659 486
Kostnader			
Varekostnad		55 172 806	44 578 914
Lønnskostnad	1	13 663 373	12 203 802
Avskrivning av driftsmidler og immaterielle eiendeler	2	528 900	484 000
Annen driftskostnad		5 271 809	4 453 882
Sum kostnader		74 636 888	61 720 597
Driftsresultat		4 392 252	1 938 889
Finansinntekter og finanskostnader			
Renteinntekt fra foretak i samme konsern	3		
Annen finansinntekt	3	686 970	463 311
Sum finansinntekter		686 970	463 311
Rentekostnad til foretak i samme konsern	3		
Annen rentekostnad	3, 4	212 445	174 848
Annen finanskostnad	3	561 055	432 811
Sum finanskostnader		773 500	607 659
Netto finans		-86 530	-144 348
Ordinært resultat før skattekostnad			
Skattekostnad på resultat	5	4 305 722	1 794 541
Ordinært resultat etter skattekostnad		948 897	394 800
Årsresultat		3 356 825	1 399 741
Årsresultat etter minoritetsinteresser		3 356 825	1 399 741
Totalresultat		3 356 825	1 399 741
Overføringer og disponeringer			
Avsatt til annen egenkapital		3 356 825	1 399 741



Sum overføringer og
disponeringer

3 356 825

1 399 741



Organisasjonsnr: 935 881 706
Bamble Mekaniske Industri AS

BALANSE

Beløp i: NOK	Note	2022	2021
BALANSE - EIENDELER			
Anleggsmidler			
Immaterielle eiendeler			
Utsatt skattefordel	5	335 200	258 607
Sum immaterielle eiendeler		335 200	258 607
Varige driftsmidler			
Tomter, bygninger o.a. fast eiendom	2		
Maskiner og anlegg	2		
Driftsløsøre, inventar o. a. utstyr	2, 4	1 115 300	1 240 200
Sum varige driftsmidler		1 115 300	1 240 200
Finansielle anleggsmidler			
Andre langsiktige fordringer	4	120 880	120 880
Sum finansielle anleggsmidler		120 880	120 880
Sum anleggsmidler		1 571 380	1 619 687
Omløpsmidler			
Varer			
Lager av varer og annen beholdning		19 850 784	18 813 331
Sum varer		19 850 784	18 813 331
Fordringer			
Kundefordringer	4	8 512 734	6 625 255
Andre kortsiktige fordringer		105 325	231 169
Sum fordringer		8 618 059	6 856 425
Bankinnskudd, kontanter og lignende			
Bankinnskudd, kontanter o. l.		5 846 492	2 736 888
Sum bankinnskudd, kontanter og lignende		5 846 492	2 736 888
Sum omløpsmidler		34 315 334	28 406 643
SUM EIENDELER		35 886 714	30 026 330
BALANSE - EGENKAPITAL OG GJELD			



Egenkapital			
Innskutt egenkapital			
Aksjekapital		3 050 000	3 050 000
Sum innskutt egenkapital		3 050 000	3 050 000
Opptjent egenkapital			
Annen egenkapital		12 395 002	9 038 176
Sum opptjent egenkapital		12 395 002	9 038 176
Sum egenkapital		15 445 002	12 088 176
Gjeld			
Langsiktig gjeld			
Utsatt skatt	5		
Annen langsiktig gjeld			
Gjeld til			
kredittinstitusjoner	4	330 578	528 925
Øvrig langsiktig gjeld	4	2 155 510	4 146 000
Sum annen langsiktig gjeld		2 486 088	4 674 925
Sum langsiktig gjeld		2 486 088	4 674 925
Kortsiktig gjeld			
Gjeld til			
kredittinstitusjoner	4		
Leverandørgjeld		9 304 968	7 998 440
Betalbar skatt	5	1 025 490	435 216
Skyldig offentlige avgifter		5 111 006	2 346 283
Annen kortsiktig gjeld		2 514 160	2 483 289
Sum kortsiktig gjeld		17 955 624	13 263 229
Sum gjeld		20 441 712	17 938 154
SUM EGENKAPITAL OG GJELD		35 886 714	30 026 330



Organisasjonsnr: 935 881 706
Bamble Mekaniske Industri AS

NOTEOPPLYSNINGER - SELSKAP - alle poster oppgitt i hele tall

Note

1

Antall årsverk i regnskapsåret
15.50

Sum Beløp

Balanseført verdi 31.12. Varige driftsmidler Immaterielle eiend.

Konsernregnskap

Morselskapet sitt navn

Forretningskontor for morselskapet

Begrunnelse for at datterselskap er utelatt fra konsolideringen

Samlet beløp - tilknyttet selskap Årets Fjorårets

Samlet beløp - foretak i samme konsern Årets Fjorårets

Samlet beløp - foretak i samme konsern Årets Fjorårets

Samlet beløp - felles kontrollert virksomhet Årets Fjorårets

Pantstillelse Beløp

Beholdning av egne aksjer Antall Pålydende Andel av aksjek.



Årsregnskap 2022
Bamble Mekaniske Industri AS



Resultatregnskap
Bamble Mekaniske Industri AS

Driftsinntekter og driftskostnader	Note	2022	2021
Salgsinntekt		79 014 190	63 150 481
Annen driftsinntekt		14 950	509 005
Sum driftsinntekter		79 029 140	63 659 486
Varekostnad		55 172 806	44 578 914
Lønnskostnad	1	13 663 373	12 203 802
Avskrivning av driftsmidler og immaterielle eiendeler	2	528 900	484 000
Annen driftskostnad		5 271 809	4 453 882
Sum driftskostnader		74 636 888	61 720 597
Driftsresultat		4 392 252	1 938 889
Finansinntekter og finanskostnader			
Annen finansinntekt	3	686 970	463 311
Annen rentekostnad	3, 4	212 445	174 848
Annen finanskostnad	3	561 055	432 811
Resultat av finansposter		-86 530	-144 348
Resultat før skattekostnad		4 305 722	1 794 541
Skattekostnad på resultat	5	948 897	394 800
Årsresultat		3 356 825	1 399 741
Overføringer			
Avsatt til annen egenkapital		3 356 825	1 399 741
Sum overføringer		3 356 825	1 399 741



Balanse
Bamble Mekaniske Industri AS

Eiendeler	Note	2022	2021
Anleggsmidler			
<i>Immaterielle eiendeler</i>			
Utsatt skattefordel	5	335 200	258 607
Sum immaterielle eiendeler		335 200	258 607
<i>Varige driftsmidler</i>			
Driftsløsøre, inventar o.a. utstyr	2, 4	1 115 300	1 240 200
Sum varige driftsmidler		1 115 300	1 240 200
<i>Finansielle anleggsmidler</i>			
Andre langsiktige fordringer	4	120 880	120 880
Sum finansielle anleggsmidler		120 880	120 880
Sum anleggsmidler		1 571 380	1 619 687
Omløpsmidler			
<i>Varer</i>			
Lager av varer og annen beholdning		19 850 784	18 813 331
Sum varer		19 850 784	18 813 331
<i>Fordringer</i>			
Kundefordringer	4	8 512 734	6 625 255
Andre kortsiktige fordringer		105 325	231 169
Sum fordringer		8 618 059	6 856 425
<i>Bankinnskudd, kontanter o.l</i>			
Bankinnskudd, kontanter o.l.		5 846 492	2 736 888
Sum bankinnskudd, kontanter o.l		5 846 492	2 736 888
Sum omløpsmidler		34 315 334	28 406 643
Sum eiendeler		35 886 714	30 026 330



Balanse


Bamble Mekaniske Industri AS

Egenkapital og gjeld	Note	2022	2021
Egenkapital			
<i>Innskutt egenkapital</i>			
Aksjekapital		3 050 000	3 050 000
Sum innskutt egenkapital		3 050 000	3 050 000
<i>Opptjent egenkapital</i>			
Annen egenkapital		12 395 002	9 038 176
Sum opptjent egenkapital		12 395 002	9 038 176
Sum egenkapital		15 445 002	12 088 176
Gjeld			
<i>Annen langsiktig gjeld</i>			
Gjeld til kredittinstitusjoner	4	330 578	528 925
Øvrig langsiktig gjeld	4	2 155 510	4 146 000
Sum annen langsiktig gjeld		2 486 088	4 674 925
<i>Kortsiktig gjeld</i>			
Leverandørgjeld		9 304 968	7 998 440
Betalbar skatt	5	1 025 490	435 216
Skyldig offentlige avgifter		5 111 006	2 346 283
Annen kortsiktig gjeld		2 514 160	2 483 289
Sum kortsiktig gjeld		17 955 624	13 263 229
Sum gjeld		20 441 712	17 938 154
Sum egenkapital og gjeld		35 886 714	30 026 330


Stathelle 22/6 2023

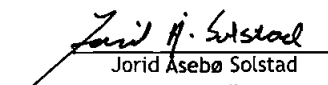
Styret i Bamble Mekaniske Industri AS


Thorleif Eugen Sannes
Styreleder


Thorstein Sannes
Styremedlem


Halvor Sannes
Styremedlem


Morgan Sannes
Styremedlem/daglig leder


Jorid Asebø Solstad
Styremedlem



Noter til regnskapet 2022

Regnskapsprinsipper

Årsregnskapet er satt opp i samsvar med regnskapsloven og god regnskapsskikk for små foretak. Forutsetningen om fortsatt drift er lagt til grunn ved utarbeidelsen.

Salgsinntekter

Inntekter ved salg av varer og tjenester vurderes til virkelig verdi av vederlaget, netto etter fradrag for merverdiavgift, returer, rabatter og andre avslag.

Salg av varer inntektsføres når risiko og kontroll i all hovedsak er overført kjøperen.

Salg av tjenester inntektsføres etter hvert som de er levert.

Skatt

Skattekostnaden i resultatregnskapet omfatter både periodens betalbare skatt og endring i utsatt skatt. Utsatt skatt beregnes med 22 % på grunnlag av de midlertidige forskjeller som eksisterer mellom regnskapsmessige og skattemessige verdier, samt eventuelt ligningsmessig underskudd til fremføring ved utgangen av regnskapsåret. Skatteøkende og skattereduserende midlertidige forskjeller som reverserer eller kan reversere i samme periode er utlignet og nettoført. Utsatt skatt på merverdier i forbindelse med oppkjøp av datterselskap blir ikke utlignet.

Utsatt skattefordel som kan balanseføres og utsatt skatt er oppført netto i balansen.

Valuta

Fordringer og gjeld i utenlandsk valuta vurderes etter kursen ved regnskapsårets slutt. Kursgevinster og kurstap knyttet til varesalg og varekjøp i utenlandsk valuta føres som finansinntekter og finanskostnader.

Note 1 Lønnskostnader, antall ansatte, lån og sikkerhetsstillelser

Lønnskostnader	2022	2021
Lønninger	11 196 032	10 254 157
Arbeidsgiveravgift	1 731 764	1 567 133
Pensjonskostnader	315 897	150 707
Andre ytelser	419 680	231 805
Sum	13 663 373	12 203 802

Gjennomsnittlig antall årsverk sysselsatt i regnskapsåret

	15	16
--	----	----

Note 2 Varige driftsmidler

	Driftsløsøre, inventar o.a utstyr	Totalt
Anskaffelseskost 01.01	3 540 285	3 540 285
Tilgang	404 000	404 000
Avgang	-29 649	-29 649
Anskaffelseskost 31.12	3 914 636	3 914 636
Akk. av-/nedskrivninger 31.12	-2 799 335	-2 799 335
Balanseført verdi 31.12	1 115 301	1 115 301

Årets avskrivninger

	528 900	528 900
--	---------	---------



Noter til regnskapet 2022

Note 3 Spesifikasjon av finansinntekter og finanskostnader

<u>Finansinntekter</u>	<u>2022</u>	<u>2021</u>
Valutagevinst (Agio)	687 301	463 311
Sum finansinntekter	687 301	463 311
<u>Finanskostnader</u>	<u>2022</u>	<u>2021</u>
Rentekostnader og annen finanskostnad	216 740	26 925
Valutatap (Disagio)	556 760	405 886
Sum finanskostnader	773 500	432 811

Note 4 Fordringer, gjeld, pantstillelser og garantier m.v

	<u>2022</u>	<u>2021</u>
Fordringer med forfall senere enn ett år Posten omfatter depositum husleie.	120 880	120 880
Langsiktig gjeld med forfall senere enn fem år	0	0
Gjeld som er sikret ved pant o.l.	2022	2021
Gjeld til kredittinstitusjoner	330 578	528 925
Sum	330 578	528 925
<u>Balansført verdi av pantsatte eiendeler</u>	<u>2022</u>	<u>2021</u>
Driftsmidler	1 115 300	1 178 900
Kundefordringer	8 512 734	6 739 369
Sum	9 628 034	7 918 269

Av langsiktig gjeld, er det ingen gjeld som forfaller til betaling om mer enn fem år etter regnskapsårets slutt.

Selskapet har langsiktig gjeld til nærstående selskap på kr 2 155 510. Lånet er rentebelastet med kr 155 510 i år.



Noter til regnskapet 2022

Note 5 Skatt

	2022	2021
Årets skattekostnad		
Resultatført skatt på ordinært resultat:		
Betalbar skatt	1 025 490	435 217
Endring i utsatt skattefordel	-76 593	-40 417
Skattekostnad ordinært resultat	948 897	394 800
Skattepliktig inntekt:		
Resultat før skatt	4 305 722	1 794 541
Permanente forskjeller	7 445	0
Endring i midlertidige forskjeller	348 150	183 713
Skattepliktig inntekt	4 661 317	1 978 254
Betalbar skatt i balansen:		
Betalbar skatt på årets resultat	1 025 490	435 216
Sum betalbar skatt i balansen	1 025 490	435 216

Skatteeffekten av midlertidige forskjeller som har gitt opphav til utsatt skatt og utsatte skattefordeler, spesifisert på typer av midlertidige forskjeller

	2022	2021	Endring
Varige driftsmidler	-114 349	100 131	214 480
Varebeholdning	-424 286	-327 709	96 577
Fordringer	-985 000	-947 907	37 093
Sum	-1 523 635	-1 175 485	348 150
Grunnlag for utsatt skattefordel	-1 523 635	-1 175 485	348 150
Utsatt skattefordel (22 %)	-335 200	-258 607	76 593



BDO AS
Elveveien 34
3262 Larvik

Uavhengig revisors beretning

Til generalforsamlingen i Bamble Mekaniske Industri AS

Konklusjon

Vi har revidert årsregnskapet til Bamble Mekaniske Industri AS.

Årsregnskapet består av:

- Balanse per 31. desember 2022
- Resultatregnskap for 2022
- Noter til årsregnskapet, herunder et sammendrag av viktige regnskapsprinsipper.

Etter vår mening:

- Oppfyller årsregnskapet gjeldende lovkrav, og
- Gir årsregnskapet et rettviseende bilde av selskapets finansielle stilling per 31. desember 2022 og av dets resultater for regnskapsåret avsluttet per denne datoen i samsvar med regnskapslovens regler og god regnskapsskikk i Norge.

Grunnlag for konklusjonen

Vi har gjennomført revisjonen i samsvar med International Standards on Auditing (ISA-ene). Våre oppgaver og plikter i henhold til disse standardene er beskrevet nedenfor under Revisors oppgaver og plikter ved revisjonen av årsregnskapet. Vi er uavhengige av selskapet i samsvar med kravene i relevante lover og forskrifter i Norge og International Code of Ethics for Professional Accountants (inkludert internasjonale uavhengighetsstandarder) utstedt av International Ethics Standards Board for Accountants (IESBA-reglene), og vi har overholdt våre øvrige etiske forpliktelser i samsvar med disse kravene. Innhentet revisjonsbevis er etter vår vurdering tilstrekkelig og hensiktsmessig som grunnlag for vår konklusjon.

Styret og daglig leders ansvar for årsregnskapet

Styret og daglig leder (ledelsen) er ansvarlig for å utarbeide årsregnskapet og for at det gir et rettviseende bilde i samsvar med regnskapslovens regler og god regnskapsskikk i Norge. Ledelsen er også ansvarlig for slik intern kontroll som den finner nødvendig for å kunne utarbeide et årsregnskap som ikke inneholder vesentlig feilinformasjon, verken som følge av misligheter eller utilsiktede feil.

Ved utarbeidelsen av årsregnskapet må ledelsen ta standpunkt til selskapets evne til fortsatt drift og opplyse om forhold av betydning for fortsatt drift. Forutsetningen om fortsatt drift skal legges til grunn for årsregnskapet så lenge det ikke er sannsynlig at virksomheten vil bli avviklet.

Revisors oppgaver og plikter ved revisjonen av årsregnskapet

Vårt mål er å oppnå betryggende sikkerhet for at årsregnskapet som helhet ikke inneholder vesentlig feilinformasjon, verken som følge av misligheter eller utilsiktede feil, og å avgi en revisjonsberetning som inneholder vår konklusjon. Betryggende sikkerhet er en høy grad av sikkerhet, men ingen garanti for at en revisjon utført i samsvar med ISA-ene, alltid vil avdekke vesentlig feilinformasjon. Feilinformasjon kan oppstå som følge av misligheter eller utilsiktede feil. Feilinformasjon er å anse som vesentlig dersom den enkeltvis eller samlet med rimelighet kan forventes å påvirke de økonomiske beslutningene som brukerne foretar på grunnlag av årsregnskapet.



For videre beskrivelse av revisors oppgaver og plikter vises det til:
<https://revisorforeningen.no/revisjonsberetninger>

BDO AS

Erlend Åsebø
statsautorisert revisor
(elektronisk signert)

Penneo Dokumentnøkkel: KCXK-F6EJA-MVSVN-PFJL-SVJE-UPUKJ



PENNEO

Signaturene i dette dokumentet er juridisk bindende. Dokument signert med "Penneo™ - sikker digital signatur".
De signerende parter sin identitet er registrert, og er listet nedenfor.

"Med min signatur bekrefter jeg alle datoer og innholdet i dette dokument."

Hans Erlend Åsebø

Partner

På vegne av: BDO AS

Serienummer: 9578-5994-4-743481

IP: 188.95.xxx.xxx

2023-06-22 13:19:35 UTC



Penneo Dokumentnrøkke: KCIXK-F6EJA-MVSVN-PFJFL-SVJEA-UPUKJ

Dokumentet er signert digitalt, med **Penneo.com**. Alle digitale signatur-data i dokumentet er sikret og validert av den datamaskin-utregnede hash-verdien av det opprinnelige dokument. Dokumentet er låst og tids-stemplet med et sertifikat fra en betrodd tredjepart. All kryptografisk bevis er integrert i denne PDF, for fremtidig validering (hvis nødvendig).

Hvordan bekrefter at dette dokumentet er originalen?

Dokumentet er beskyttet av ett Adobe CDS sertifikat. Når du åpner dokumentet i

Adobe Reader, skal du kunne se at dokumentet er sertifisert av **Penneo e-signature service <penneo@penneo.com>**. Dette garanterer at innholdet i dokumentet ikke har blitt endret.

Det er lett å kontrollere de kryptografiske beviser som er lokalisert inne i dokumentet, med Penneo validator - <https://penneo.com/validator>