



ÅRSREGNSKAPET FOR REGNSKAPSÅRET 2020 - GENERELL INFORMASJON

Enheten

Organisasjonsnummer: 998 548 454
Organisasjonsform: Aksjeselskap
Foretaksnavn: AVENTICS AS
Forretningsadresse: Kveldroveien 7
1407 VINTERBRO

Regnskapsår

Årsregnskapets periode: 01.10.2019 - 30.09.2020

Konsern

Morselskap i konsern: Nei

Regnskapsregler

Regler for små foretak benyttet: Ja
Benyttet ved utarbeidelsen av årsregnskapet til selskapet: Regnskapslovens alminnelige regler

Årsregnskapet fastsatt av kompetent organ

Bekreftet av representant for selskapet: MAZARS AS
Dato for fastsettelse av årsregnskapet: 12.01.2021

Grunnlag for avgivelse

År 2020: Årsregnskapet er elektronisk innlevert
År 2019: Tall er hentet fra elektronisk innlevert årsregnskap fra 2020

Det er ikke krav til at årsregnskapet m.v. som sendes til Regnskapsregisteret er undertegnet. Kontrollen på at dette er utført ligger hos revisor/enhetens øverste organ. Sikkerheten ivaretas ved at innsender har rolle/rettighet for innsending av årsregnskapet via Altinn, og ved at det bekreftes at årsregnskapet er fastsatt av kompetent organ.

Brønnøysundregistrene, 30.04.2021



Resultatregnskap

Beløp i: NOK	Note	2020	2019
RESULTATREGNSKAP			
Inntekter			
Salgsinntekt	1	29 469 803	37 306 927
Annen driftsinntekt			143 086
Sum inntekter		29 469 803	37 450 013
Kostnader			
Varekostnad	4	17 210 533	24 564 841
Lønnskostnad	5	8 206 618	7 558 846
Avskrivning av driftsmidler og immaterielle eiendeler	2	61 555	240 159
Annen driftskostnad	5	4 568 785	5 323 054
Sum kostnader		30 047 490	37 686 900
Driftsresultat		-577 687	-236 887
Finansinntekter og finanskostnader			
Renteinntekt fra foretak i samme konsern		41 215	61 546
Annen renteinntekt		271	3 120
Annen finansinntekt		92 302	36 706
Sum finansinntekter		133 788	101 372
Annen rentekostnad		16 560	26 219
Annen finanskostnad		25 095	13 652
Sum finanskostnader		41 655	39 871
Netto finans		92 133	61 501
Ordinært resultat før skattekostnad		-485 554	-175 386
Skattekostnad på ordinært resultat	1, 7	-106 680	-36 385
Ordinært resultat etter skattekostnad		-378 874	-139 001
Årsresultat	9	-378 874	-139 001
Årsresultat etter minoritetsinteresser		-378 874	-139 001
Totalresultat		-378 874	-139 001



Resultatregnskap

Beløp i: NOK	Note	2020	2019
Overføringer og disponeringer			
Overført fra annen egenkapital		-378 874	-139 001
Sum overføringer og disponeringer		-378 874	-139 001



Balanse

Beløp i: NOK	Note	2020	2019
BALANSE - EIENDELER			
Anleggsmidler			
Immaterielle eiendeler			
Utsatt skattefordel	1, 7	371 355	264 675
Goodwill	2		
Sum immaterielle eiendeler		371 355	264 675
Varige driftsmidler			
Driftsløsøre, inventar o.a. utstyr	2	76 872	138 428
Sum varige driftsmidler		76 872	138 428
Finansielle anleggsmidler			
Lån til foretak i samme konsern	4		
Sum anleggsmidler		448 228	403 103
Omløpsmidler			
Varer			
Sum varer	1	211 689	503 556
Fordringer			
Kundefordringer	3	2 783 938	5 129 036
Andre kortsiktige fordringer	4	8 772 535	5 639 500
Sum fordringer		11 556 472	10 768 536
Bankinnskudd, kontanter og lignende			
Bankinnskudd, kontanter o.l.	6	491 983	6 129 512
Sum bankinnskudd, kontanter og lignende		491 983	6 129 512
Sum omløpsmidler		12 260 144	17 401 604
SUM EIENDELER		12 708 372	17 804 706

BALANSE - EGENKAPITAL OG GJELD



Balanse

Beløp i: NOK	Note	2020	2019
Egenkapital			
Innskutt egenkapital			
Aksjekapital	8	5 560 800	5 560 800
Beholdning av egne aksjer	8		
Overkurs		19 200	19 200
Sum innskutt egenkapital		5 580 000	5 580 000
Opptjent egenkapital			
Annen egenkapital	10	2 519 318	2 898 192
Sum opptjent egenkapital		2 519 318	2 898 192
Sum egenkapital	9	8 099 318	8 478 192
Gjeld			
Langsiktig gjeld			
Pensjonsforpliktelser	1		
Annen langsiktig gjeld			
Sum langsiktig gjeld		0	0
Kortsiktig gjeld			
Leverandørgjeld	4	1 277 062	6 725 091
Betalbar skatt	1, 7	-308 746	164 759
Skyldig offentlige avgifter		1 547 299	1 159 806
Annen kortsiktig gjeld		2 093 440	1 276 859
Sum kortsiktig gjeld		4 609 054	9 326 515
Sum gjeld		4 609 054	9 326 515
SUM EGENKAPITAL OG GJELD		12 708 372	17 804 707



KPMG AS
Sørkedalsveien 6
Postboks 7000 Majorstuen
0306 Oslo

Telephone +47 04063
Fax +47 22 60 96 01
Internet www.kpmg.no
Enterprise 935 174 627 MVA

Til generalforsamlingen i Aventics AS

Uavhengig revisors beretning

Uttalelse om revisjonen av årsregnskapet

Konklusjon

Vi har revidert Aventics AS' årsregnskap som viser et underskudd på kr 378 875. Årsregnskapet består av balanse per 30. september 2020, resultatregnskap for regnskapsåret avsluttet per denne datoen og noteopplysninger til årsregnskapet, herunder et sammendrag av viktige regnskapsprinsipper.

Etter vår mening er det medfølgende årsregnskapet avgitt i samsvar med lov og forskrifter og gir et rettviseende bilde av selskapets finansielle stilling per 30. september 2020, og av dets resultater for regnskapsåret avsluttet per denne datoen i samsvar med regnskapslovens regler og god regnskapsskikk i Norge.

Grunnlag for konklusjonen

Vi har gjennomført revisjonen i samsvar med lov, forskrift og god revisjonsskikk i Norge, herunder de internasjonale revisjonsstandardene International Standards on Auditing (ISA-ene). Våre oppgaver og plikter i henhold til disse standardene er beskrevet i Revisors oppgaver og plikter ved revisjon av årsregnskapet. Vi er uavhengige av selskapet slik det kreves i lov og forskrift, og har overholdt våre øvrige etiske forpliktelser i samsvar med disse kravene. Etter vår oppfatning er innhentet revisjonsbevis tilstrekkelig og hensiktsmessig som grunnlag for vår konklusjon.

Styrets og daglig leders ansvar for årsregnskapet

Styret og daglig leder (ledelsen) er ansvarlig for å utarbeide årsregnskapet i samsvar med lov og forskrifter, herunder for at det gir et rettviseende bilde i samsvar med regnskapslovens regler og god regnskapsskikk i Norge. Ledelsen er også ansvarlig for slik internkontroll som den finner nødvendig for å kunne utarbeide et årsregnskap som ikke inneholder vesentlig feilinformasjon, verken som følge av misligheter eller utilsiktede feil.

Ved utarbeidelsen av årsregnskapet må ledelsen ta standpunkt til selskapets evne til fortsatt drift og opplyse om forhold av betydning for fortsatt drift. Forutsetningen om fortsatt drift skal legges til grunn for årsregnskapet så lenge det ikke er sannsynlig at virksomheten vil bli avvirket.

Revisors oppgaver og plikter ved revisjonen av årsregnskapet

Vårt mål med revisjonen er å oppnå betryggende sikkerhet for at årsregnskapet som helhet ikke inneholder vesentlig feilinformasjon, verken som følge av misligheter eller utilsiktede feil, og å avgi en revisjonsberetning som inneholder vår konklusjon. Betyggende sikkerhet er en høy grad av sikkerhet, men ingen garanti for at en revisjon utført i samsvar med lov, forskrift og god revisjonsskikk i Norge, herunder ISA-ene, alltid vil avdekke vesentlig feilinformasjon som eksisterer. Feilinformasjon kan oppstå som følge av misligheter eller utilsiktede feil. Feilinformasjon blir vurdert som vesentlig dersom den enkeltvis eller samlet med rimelighet kan forventes å påvirke økonomiske beslutninger som brukerne foretar basert på årsregnskapet.

Som del av en revisjon i samsvar med lov, forskrift og god revisjonsskikk i Norge, herunder ISA-ene, utøver vi profesjonelt skjønn og utviser profesjonell skepsis gjennom hele revisjonen. I tillegg:

- identifiserer og anslår vi risikoen for vesentlig feilinformasjon i regnskapet, enten det skyldes misligheter eller utilsiktede feil. Vi utformer og gjennomfører revisjonshandlinger for å håndtere slike risikoer, og innhenter revisjonsbevis som er tilstrekkelig og hensiktsmessig som grunnlag for vår konklusjon. Risikoen for at vesentlig feilinformasjon som følge av misligheter ikke blir avdekket, er høyere enn for feilinformasjon som skyldes utilsiktede feil, siden misligheter kan innebære samarbeid, forfalskning, bevisste utelatelser, uriktige fremstillinger eller overstyring av internkontroll.

Offices in:

KPMG AS, a Norwegian limited liability company and member firm of the KPMG network of independent member firms affiliated with KPMG International Cooperative ("KPMG International"), a Swiss entity.

Statsautoriserte revisorer - medlemmer av Den norske Revisorforening

Oslo	Elverum	Mo i Rana	Stord
Alta	Finnsnes	Molde	Straume
Arendal	Hamar	Skien	Tromsø
Bergen	Haugesund	Sandefjord	Trondheim
Bodo	Knarvik	Sandnessjøen	Tynset
Drammen	Kristiansand	Stavanger	Alesund

Penneo Dokumentnøkkel: C7GC3-A7AJI-TYBAP-K56H5-8A1FFH1TTUW



- opparbeider vi oss en forståelse av den interne kontroll som er relevant for revisjonen, for å utforme revisjonshandlinger som er hensiktsmessige etter omstendighetene, men ikke for å gi uttrykk for en mening om effektiviteten av selskapets interne kontroll.
- evaluerer vi om de anvendte regnskapsprinsippene er hensiktsmessige og om regnskapsestimaterne og tilhørende noteopplysninger utarbeidet av ledelsen er rimelige.
- konkluderer vi på hensiktsmessigheten av ledelsens bruk av fortsatt drift-forutsetningen ved avleggelsen av regnskapet, basert på innhentede revisjonsbevis, og hvorvidt det foreligger vesentlig usikkerhet knyttet til hendelser eller forhold som kan skape tvil av betydning om selskapets evne til fortsatt drift. Dersom vi konkluderer med at det eksisterer vesentlig usikkerhet, kreves det at vi i revisjonsberetningen henleder oppmerksomheten på tilleggsopplysningene i regnskapet, eller, dersom slike tilleggsopplysninger ikke er tilstrekkelige, at vi modifierer vår konklusjon om årsregnskapet. Våre konklusjoner er basert på revisjonsbevis innhentet inntil datoen for revisjonsberetningen. Etterfølgende hendelser eller forhold kan imidlertid medføre at selskapet ikke fortsetter driften.
- evaluerer vi den samlede presentasjonen, strukturen og innholdet, inkludert tilleggsopplysningene, og hvorvidt årsregnskapet representerer de underliggende transaksjonene og hendelsene på en måte som gir et rettviseende bilde.

Vi kommuniserer med styret blant annet om det planlagte omfanget av revisjonen og til hvilken tid revisjonsarbeidet skal utføres. Vi utveksler også informasjon om forhold av betydning som vi har avdekket i løpet av revisjonen, herunder om eventuelle svakheter av betydning i den interne kontrollen.

Uttalelse om andre lovmessige krav

Konklusjon om registrering og dokumentasjon

Basert på vår revisjon av årsregnskapet som beskrevet ovenfor, og kontrollhandlinger vi har funnet nødvendig i henhold til internasjonal standard for attestasjonsoppdrag (ISAE) 3000 «Attestasjonsoppdrag som ikke er revisjon eller forenklet revisorkontroll av historisk finansiell informasjon», mener vi at ledelsen har oppfylt sin plikt til å sørge for ordentlig og oversiktlig registrering og dokumentasjon av selskapets regnskapsopplysninger i samsvar med lov og god bokførings praksis i Norge.

Oslo, 15. januar 2021
KPMG AS

Svein Wiik
Statsautorisert revisor
(elektronisk signert)



PENNEO

Signaturene i dette dokumentet er juridisk bindende. Dokument signert med "Penneo"™ - sikker digital signatur.
De signerende parter sin identitet er registrert, og er listet nedenfor.

"Med min signatur bekrefter jeg alle datoer og innholdet i dette dokument."

Svein Christian Wiig

Statsautorisert revisor

Serienummer: 9578-5994-4-770793

IP: 77.16.xxx.xxx

2021-01-15 11:33:47Z



Penneo Dokumentnøkkel: C7GC3-A7AJI-TYBAB-K56H5-8A1FFH-LTTUW

Dokumentet er signert digitalt, med **Penneo.com**. Alle digitale signatur-data i dokumentet er sikret og validert av den datamaskin-utregnede hash-verdien av det opprinnelige dokument. Dokumentet er låst og tids-stemplet med et sertifikat fra en betrodd tredjepart. All kryptografisk bevis er integrert i denne PDF, for fremtidig validering (hvis nødvendig).

Hvordan bekrefter at dette dokumentet er originalen?

Dokumentet er beskyttet av ett Adobe CDS sertifikat. Når du åpner dokumentet i

Adobe Reader, skal du kunne se at dokumentet er sertifisert av **Penneo e-signature service <penneo@penneo.com>**. Dette garanterer at innholdet i dokumentet ikke har blitt endret.

Det er lett å kontrollere de kryptografiske beviser som er lokalisert inne i dokumentet, med Penneo validator - <https://penneo.com/validate>



Årsregnskap 2020 Aventics AS

Resultatregnskap
Balanse
Noter til regnskapet

Org.nr.: 998 548 454



Resultatregnskap			
Aventics AS			
	Note	30.09.2020	30.09.2019
Driftsinntekter og driftskostnader			
Salgsinntekt	1	29 469 803	37 306 927
Annen driftsinntekt		0	143 086
Sum driftsinntekter		29 469 803	37 450 013
Varekostnad	4	17 210 533	24 564 841
Lønnskostnad	5	8 206 618	7 558 846
Avskrivning av driftsmidler og immaterielle eiendeler	2	61 555	240 159
Annen driftskostnad	5	4 568 785	5 323 054
Sum driftskostnader		30 047 490	37 686 900
Driftsresultat		-577 687	-236 887
Finansinntekter og finanskostnader			
Renteinntekt fra foretak i samme konsern		41 215	61 546
Annen renteinntekt		271	3 120
Annen finansinntekt		92 302	36 706
Annen rentekostnad		16 560	26 219
Annen finanskostnad		25 095	13 652
Resultat av finansposter		92 133	61 501
Ordinært resultat før skattekostnad		-485 554	-175 386
Skattekostnad på ordinært resultat	1, 7	-106 679	-36 385
Ordinært resultat		-378 875	-139 001
Årsresultat	9	-378 875	-139 001
Overføringer			
Overført fra annen egenkapital		378 875	139 001
Sum overføringer		-378 875	-139 001

Aventics AS

Side 2

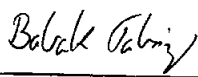




Balanse			
Aventics AS			
Eiendeler	Note	30.09.2020	30.09.2019
Anleggsmidler			
Immaterielle eiendeler			
Utsatt skattefordel	1, 7	371 354	264 675
Sum immaterielle eiendeler		<u>371 354</u>	<u>264 675</u>
Varige driftsmidler			
Driftsløsøre, inventar o.a. utstyr	2	76 872	138 428
Sum varige driftsmidler		<u>76 872</u>	<u>138 428</u>
Finansielle anleggsmidler			
Sum anleggsmidler		<u>448 227</u>	<u>403 103</u>
Omløpsmidler			
Lager av varer og annen beholdning	1	211 689	503 556
Fordringer			
Kundefordringer	3	2 783 938	5 129 036
Andre kortsiktige fordringer	4	8 772 535	5 639 500
Sum fordringer		<u>11 556 472</u>	<u>10 768 536</u>
Bankinnskudd, kontanter o.l.	6	491 983	6 129 512
Sum omløpsmidler		<u>12 260 144</u>	<u>17 401 604</u>
Sum eiendeler		<u>12 708 371</u>	<u>17 804 706</u>



Balanse			
Aventics AS			
	Note	30.09.2020	30.09.2019
Egenkapital og gjeld			
Innskutt egenkapital			
Aksjekapital	8	5 560 800	5 560 800
Overkurs		19 200	19 200
Sum innskutt egenkapital		5 580 000	5 580 000
Opptjent egenkapital			
Annen egenkapital	10	2 519 317	2 898 192
Sum opptjent egenkapital		2 519 317	2 898 192
Sum egenkapital	9	8 099 317	8 478 192
Gjeld			
Kortsiktig gjeld			
Leverandørgjeld	4	1 277 062	6 725 091
Betalbar skatt	1, 7	-308 746	164 759
Skyldig offentlige avgifter		1 547 299	1 159 806
Annen kortsiktig gjeld		2 093 440	1 276 859
Sum kortsiktig gjeld		4 609 054	9 326 515
Sum gjeld		4 609 054	9 326 515
Sum egenkapital og gjeld		12 708 371	17 804 707

Vinterbro, 12.01.2021

 Babak Tabrizi styreleder	 Peter Alfred Saffe styremedlem	 Mark Syer styremedlem/daglig leder
--	--	--



Aventics AS
Noter til årsregnskapet 2020

Note 1 Regnskapsprinsipper

Årsregnskapet er satt opp i samsvar med regnskapsloven og NRS 8 - God regnskapsskikk for små foretak. Regnskapsåret går fra 1. oktober - 30. september.

Valuta

Pengeposter i utenlandsk valuta vurderes etter kursen ved regnskapsårets slutt.

Driftsinntekter

Inntekter ved salg av varer og tjenester vurderes til virkelig verdi av vederlaget, netto etter fradrag for merverdiavgift, returer, rabatter og andre avslag. Inntektsføring ved salg av varer skjer på leveringstidspunktet. Tjenester inntektsføres etter hvert som de leveres.

Skatt

Skattekostnaden i resultatregnskapet omfatter både periodens betalbare skatt og endring i utsatt skatt. Utsatt skatt/skattefordel er beregnet med 22% på grunnlag av de midlertidige forskjeller som eksisterer mellom regnskapsmessige og skattemessige verdier, samt ligningsmessig underskudd til fremføring ved utgangen av regnskapsåret. Skatteøkende og skattereduserende midlertidige forskjeller som reverserer eller kan reversere i samme periode er utlignet og nettoført. Utsatt skatt på merverdier i forbindelse med oppkjøp av datterselskap blir ikke utlignet.

Klassifisering og vurdering av balanseposter

Anleggsmidler omfatter eiendeler bestemt til varig eie og bruk. Anleggsmidler er vurdert til anskaffelseskost. Varige driftsmidler balanseføres og avskrives over driftsmidlets økonomiske levetid. Avskrivningsperioden for fast eiendom anskaffet etter 2009 er dekomponert i en del som gjelder råbygget og en del som gjelder faste tekniske installasjoner. Varige driftsmidler nedskrives til gjenvinnbart beløp ved verdifall som forventes ikke å være forbigående. Gjenvinnbart beløp er det høyeste av netto salgsverdi og verdi i bruk. Verdi i bruk er nåverdi av fremtidige kontantstrømmer knyttet til eiendelen. Nedskrivningen reverseres når grunnlaget for nedskrivningen ikke lenger er til stede.

Omløpsmidler og kortsiktig gjeld omfatter normalt poster som forfaller til betaling innen ett år etter balansedagen, samt poster som knytter seg til varekretsløpet. Omløpsmidler vurderes til laveste verdi av anskaffelseskost og antatt virkelig verdi.

Varer

Varer er vurdert til det laveste av anskaffelseskost og netto salgsverdi.

Fordringer

Kundefordringer og andre fordringer oppføres til pålydende etter fradrag for avsetning til forventet tap. Avsetning til tap gjøres på grunnlag av en individuell vurdering av de enkelte fordringene.

Pensjonsforpliktelser

Forpliktelser eller pensjonsmidler knyttet til kollektiv forsikret pensjonsordning balanseføres ikke.

Note 2 Anleggsmidler

	Goodwill	Driftsløsøre, inventar o.a. utst.	Sum
Anskaffelseskost 01.10.2019.	3 693 733	291 176	3 984 909
+ Årets tilgang	0	84 806	84 806
= Anskaffelseskost pr. 30.09.2020.	3 693 733	375 982	4 069 715
- Akkumulerte avskrivninger pr. 30.09.2020.	-3 693 733	-299 109	-3 992 842
= Bokført verdi pr. 30.09.2020.	0	76 873	76 873
Årets ordinære avskrivninger	0	61 555	61 555
Økonomisk levetid	5 år	5 år	
Avskrivningsplan	Lineær	Lineær	



Aventics AS
Noter til årsregnskapet 2020

Note 3 Kundefordringer

	2020	2019
Vurdert til pålydende	2 853 669	5 198 768
- avsatt til dekning av usikre fordringer	-69 732	-69 732
Bokført verdi pr 30.09.	2 783 938	5 129 036

Note 4 Mellomværende med selskap i samme konsern m.v.

Mellomværende er som følger:

	2020	2019
Fordringer på foretak i samme konsern	8 655 214	5 567 136
Gjeld til foretak i samme konsern	-1 100 667	-4 888 475
Netto mellomværende konsern og tilknyttede	7 554 548	678 661

Fordringer inngår i andre kortsiktige fordringer.
Gjeld til foretak i samme konsern inngår i leverandørgjeld.

Transaksjoner med selskapene

	Kjøp	Salg
Aventics GmbH	16 190 156	0
Sum	16 190 156	0

Note 5 Ansatte, godtgjørelse, lån til ansatte mv

Lønnskostnader består av følgende poster:

	2020	2019
Lønninger	6 452 916	6 250 529
Arbeidsgiveravgift	921 980	863 828
Pensjonskostnader	0	0
Andre personalkostnader	831 722	444 490
Sum Lønnskostnader	8 206 618	7 558 846

Gjennomsnittlig antall årsverk

	6	7
--	---	---

	Daglig leder	Styrets leder
Lønn	0	1 915 764
Annen godtgjørelse	0	198 220

Styremedlemmer mottar lønn i selskapet, det er ikke utbetalt styrehonorar.
Det er ikke gitt lån/sikkerhetsstillelse til daglig leder, styrets leder eller andre nærstående parter.

Pensjon

Selskapet har pensjonsordning som tilfredsstiller kravene etter lov om obligatorisk tjenestepensjon.

Revisor

Kostnadsført honorar for revisjon er kr 133 746. Hvorav kr. 1 500 er annen bistand



Aventics AS
Noter til årsregnskapet 2020

Note 6 Bundne midler

Per 30.09. er det avsatt NOK 491 983 på skattetrekkkonto.

Note 7 Skatt

Årets skattekostnad	2020	2019
Resultatført skatt på ordinært resultat:		
Betalbar skatt	0	0
Endring i utsatt skattefordel	-106 679	-36 385
Skattekostnad ordinært resultat	-106 679	-36 385
Skattepliktig inntekt:		
Ordinært resultat før skatt	-485 554	-175 386
Permanente forskjeller	647	10 000
Endring i midlertidige forskjeller	425 327	64 526
Skattepliktig inntekt	-59 581	-100 860
Betalbar skatt i balansen:		
Betalbar skatt på årets resultat	-308 746	164 759
Sum betalbar skatt i balansen	-308 746	164 759

Skatteeffekten av midlertidige forskjeller og underskudd til fremføring som har gitt opphav til utsatt skatt og utsatte skattefordeler, spesifisert på typer av midlertidige forskjeller:

	2020	2019	Endring
Varige driftsmidler	-717 754	-854 856	-137 101
Fordringer	-69 732	-69 732	0
Avsetninger mv	-740 049	-177 621	562 428
Sum	-1 527 535	-1 102 208	425 327
Akkumulert fremførbart underskudd	-160 440	-100 860	59 581
Grunnlag for utsatt skattefordel	-1 687 975	-1 203 068	484 907
Utsatt skattefordel (22 %)	-371 355	-264 675	106 680

Note 8 Aksjonærer

Aksjekapitalen i Aventics AS pr. 30.09 består av:

	Antall	Pålydende	Bokført
Ordinære aksjer	132 400	42,00	5 560 800
Sum	132 400		5 560 800

Eierstruktur

De største aksjonærene i % pr. 30.09 var:

	Ordinære	Eierandel	Stemmeandel
Aventics AB	132 400	100,0	100,0
Totalt antall aksjer	132 400	100,0	100,0



Aventics AS
Noter til årsregnskapet 2020

Note 9 Egenkapital

	Aksjekapital	Overkurs	Annen egenkapital	Sum egenkapital
Pr. 30.09.2019	5 560 800	19 200	2 898 192	8 478 192
Årets resultat			-378 875	-378 875
Pr. 30.09.2020	5 560 800	19 200	2 519 317	8 099 317

Note 10 Fortsatt drift

Resultatet for 2020 viser et underskudd på kr. -378 875 etter skatt, mot kr. -139 001 i 2019. Soliditeten og likviditeten er fortsatt god og det er ikke noe som indikerer at driften ikke kan fortsette. Spredingen av COVID-19 i mars i året har lite påvirkinger i selskapets drift. Aventics ASs produksjon av komponenter til hydraulisk og pneumatisk utstyr vil fortsatt være verdifull. Styret vurderer at forutsetningene for fortsatt drift er til stede og legger det til grunn for sin virksomhet.



Balanse - spesifisert		
Aventics AS		
	2020	2019
Eiendeler		
Anleggsmidler		
Immaterielle eiendeler		
Utsatt skattefordel	371 354,27	264 675,27
3189000000 Deferred tax assets	371 354,27	264 675,27
Goodwill	0,00	0,00
3162030000 Goodwill - acquisition costs (GV)	3 693 733,00	3 693 733,00
3163030000 Goodwill - cumulative depreciation	-3 693 733,00	-3 693 733,00
Sum immaterielle eiendeler	371 354,27	264 675,27
Varige driftsmidler		
Driftsløsøre, inventar o.a. utstyr	76 872,43	138 427,59
3164200800 Oth assets,off & op equip/Acq&mfg costs	375 981,84	375 981,84
3165200800 Oth assets,office & op equip-cum depr /	-299 109,41	-237 554,25
Sum varige driftsmidler	76 872,43	138 427,59
Sum anleggsmidler	448 226,70	403 102,86



Balanse - spesifisert		
Aventics AS		
	2020	2019
Omløpsmidler		
Lager av varer og annen beholdning	211 689,00	503 555,72
114000407 Merchandise/Cost or standard prices	211 689,00	378 241,00
1140090400 Merchandise transit/Goodslssue w/o invo	0,00	125 055,90
1140090402 Merchandise transit/ INR merchn	0,00	258,82
Fordringer		
Kundefordringer	2 783 937,50	5 129 036,00
112000800 Trade receivables third party domestic	3 177 701,76	5 714 542,16
112000807 Kundefordringer innenlandske	-358 132,00	-663 888,00
1120550401 Trade receivables intercompany foreign	0,00	139 200,00
312000992 Curr exch. rate diff. trade rec.fr thir	-1 189,03	-3 171,49
312000997 Adj. Trade debtors with credit bal - th	35 134,62	12 085,23
3120020901 Tr. Cr.-Debit Bal fr third pty (acct de	154,05	0,00
3123000000 Group depr. trade receivables third par	-69 731,90	-69 731,90
Andre kortsiktige fordringer	8 772 534,66	5 639 500,23
1131050310 Loan rec>1 year / Emersub Treasury	0,00	5 563 391,42
1133000000 Prepaid expenses third parties	3 412,50	0,00
1133000010 Prepaid expenses Insurance	40 102,18	14 914,32
1133000020 Prepaid expenses Rent	37 395,35	28 474,73
1133000040 Prepaid expenses Software maintenance &	7 083,35	0,00
1138390000 All other receivables N - foreign	0,00	3 744,76
1138590501 All othRecK w/ seg-for/subgroup	352,24	0,00
1221040020 Loans rec< 1 year K/subgroup foreign	3 118 961,14	0,00
1221040022 Loans rec< 1 year K/subgroup foreign	5 536 252,90	0,00
3270000000 Prov - pensions and sim oblig > 1 year	28 975,00	28 975,00
Sum fordringer	11 556 472,16	10 768 536,23
Bankinnskudd, kontanter o.l.		
1102080050 Bank/01	491 983,00	6 129 511,58
1102080100 Bank/Bank 02	0,00	4 690 701,26
1102080100 Bank/Bank 02	-219 261,96	700 085,62
1102080150 Bank/Bank 03	491 983,00	517 586,00
3102080100 Bank/Bank 02-- FW-Korrektur-Kto.	219 261,96	221 138,70
Sum omløpsmidler	12 260 144,16	17 401 603,53
Sum eiendeler	12 708 370,86	17 804 706,39



Balanse - spesifisert		
Aventics AS		
	2020	2019
Egenkapital og gjeld		
Innskutt egenkapital		
Aksjekapital		
1291000000 Subscribed capital	-5 560 800,00	-5 560 800,00
	-5 560 800,00	-5 560 800,00
Overkurs		
3292000000 Capital surplus	-19 200,00	-19 200,00
	-19 200,00	-19 200,00
Sum innskutt egenkapital	-5 580 000,00	-5 580 000,00
Opptjent egenkapital		
Annen egenkapital		
1295000500 P&L account /Unappr earnings acc loss H	-2 519 316,66	-2 898 191,78
1295000501 Årets resultat (her vises i året siste å	-3 037 192,95	-3 037 192,95
	517 876,29	139 001,17
Sum opptjent egenkapital	-2 519 316,66	-2 898 191,78
Sum egenkapital	-8 099 316,66	-8 478 191,78
Kortsiktig gjeld		
Leverandørgjeld		
1143090401 RawMat transit/Goods issue w/o invoice	-1 277 061,56	-6 725 090,70
	223,80	1 469,13
1210000800 Trade payables third party domestic	-140 977,95	-1 682 616,97
1210050800 Trade payables third party foreign	0,00	-8 350,20
1210550401 Trade payables intercompany foreign	-1 101 018,74	-4 888 475,12
1228200000 Other sundry liabilities < 1 year third	0,00	-135 000,00
3210000998 Adj. Cred w deb bal -Trade pay. third-d	-154,05	0,00
3210020901 Debtors with credit balance third parti	-35 134,62	-12 085,23
3210050992 Curr exch. rate dif. trade pay.to third	0,00	-32,31
Betalbar skatt	308 746,00	-164 759,00
1223100000 Liabilities - corporate income taxes <	630 849,00	157 344,00
1231000000 Provisions income taxes < 1 year	-425 768,00	-425 768,00
3231000000 Provisions income taxes < 1 year	103 665,00	103 665,00
Skyldig offentlige avgifter	-1 547 298,71	-1 159 806,13
1134578800 Rec. input-VAT NO - Norway /Auto	27 141,42	33 581,45
1222000505 AccrLiab vacation <1year / soc sec bunu	-62 301,77	-86 029,44
1222010501 AccrLiab-bonus,PP<1y/InclSocialSecContr	-4 397,00	-17 971,00
1223200500 Oth tax liab<1y/Tax authorities	-147 399,00	-173 002,00
1224000800 Liabilities - VAT to fiscal authorities	-826 332,00	-5,32
1224578800 Liabilities - VAT on output NO - Norway	-472 948,36	-853 759,16
1226010000 Liab - Social-security contributions <	-61 062,00	-62 620,66



Balanse - spesifisert		
Aventics AS		
	2020	2019
Annen kortsiktig gjeld	-2 093 440,12	-1 276 858,97
1210300800 Liabil-licence < 1 year N rec acc dom	-136 292,25	0,00
1210700513 Liab outst invo GR/IR/ Manual domestic	-9 200,00	0,00
1210700514 Liab outst invo GR/IR/ Manual foreign	-432,67	0,00
1222000000 Acc liab - vac ent. & vac payments < 1	-441 859,20	-610 140,97
1222010507 AccrLiab-bonus,PP<1y/premium payment	-826 669,00	-355 517,00
1222010508 AccrLiab-bonus,PP<1y/premium payment	0,00	-196 201,00
1222210000 Acc liab - ext costs for ann fin state	-132 246,00	-115 000,00
1232000000 Avsetning personaltiltak	-546 741,00	0,00
Sum kortsiktig gjeld	-4 609 054,39	-9 326 514,80
Sum gjeld	-4 609 054,39	-9 326 514,80
Sum egenkapital og gjeld	-12 708 371,05	-17 804 706,58



Resultatregnskap - spesifikasjon		
Aventics AS		
	2020	2019
Salgsinntekt		
1300040800 Sales deliv th,B,N-11 Dom(nDE)	-28 463 787,20	-37 158 779,82
1300040807 Bruttoomsetn. fremmede innenlands	-305 756,00	663 888,00
1340040800 Sales freight + pack. third party domes	-700 260,02	-812 035,43
	-29 469 803,22	-37 306 927,25
Annen driftsinntekt		
1300040404 SaleDelivThdPty,B,N11/oth for Countries	0,00	-3 766,01
1340040402 Sales freight + pack. third party forei	0,00	-120,00
1390110405 Income from IC cost allocations	0,00	-139 200,00
	0,00	-143 086,01
Varekostnad		
1420010807 Mat prod manuf & rep/inv post raw mater	166 552,00	-378 241,00
1420800406 Mat sold fr stock/Gds IssueRAW w/oInvc	1 245,33	0,00
1420800406-1 Mat sold fr stock/Gds IssueRAW w/oInvc	0,00	-1 469,13
1420800415 Mat sold fr stock1/Direct Del PurchPart	173 053,56	195 781,30
1423000424 Merchandise/TradeGoods ThdPty Deal w.	16 190 156,18	24 214 120,37
1423000426 Merchandise/CorrGds Issue w/oInv Tradi	125 055,90	-125 055,90
1426010000 Customs duty - goods receipt 01	63 427,00	128 384,00
1426110000 Packaging - goods receipt 01	502,57	414,92
1426310000 Freight goods receipt	486 020,18	513 597,31
1426310804 Translation is missing!	0,00	10 808,25
1427510414 Oth o'head cost-mat/Merchandise	4 519,78	6 500,77
	17 210 532,50	24 564 840,89
Lønnskostnad		
1391010000 Inc factory catering - 01	-9 750,00	-19 250,00
1400010402 Remuneration 01/indirect	4 334 140,38	4 561 759,27
140001040X Sick leave refund - NAV	-376 458,00	0,00
1402110406 VacPay01/AllocProv Holiday	704 478,80	701 291,54
1404010402 PerfProfitBonus/GermanPerformBonus-ID	791 079,00	-314 664,00
1404010405 PerfProfitBonus/WorkPerform-indirect	826 669,00	542 905,00
1404010800 Performance-og profit-basert bonus bere	4 397,00	35 560,00
1404010801 Perf & profit bonus/year end,EAV, JAV H	0,00	529 736,10
1405010410 BenefitRetir/Bankaccount 4333-49 NO	479 404,21	478 667,09
1406010402 SocSec01/Indirect -employer's contrib	822 648,72	764 946,20
1406010403 SocSec01/Bonus (France)	99 331,58	98 882,12
1415210800 Grant transp expens-CET 01/HR acc det	168 610,00	193 940,60
1415410411 O SocSecBen OpExpens/WorksDoc MedSe	10 237,50	13 515,00
1601710401 Add all oth prov/maint/repair of mach	546 741,00	0,00
1650410000 All oth op.inc-th.ptty,B-c-f - 01	-194 911,00	-28 442,55
	8 206 618,19	7 558 846,37

Aventics AS

Side 1



Resultatregnskap - spesifikasjon		
Aventics AS		
	2020	2019
Avskrivning av driftsmidler og immaterielle eiendeler		
3610210800 SchedDepr othAsset, off&OpEquipl/acc de	61 555,16	55 781,22
3611410800 Unsheduled depr on BS goodwill - 01	0,00	184 377,36
	61 555,16	240 158,58
Annen driftskostnad		
1410010400 TravelCostDoml/own car	116 356,95	155 892,01
1410010402 TravelCostDoml/priv car-blockedVAT	60 119,18	67 040,09
1410010403 TravelCostDoml/Oth travel expenses	268 366,19	454 877,08
1410010408 TravelCostDoml/Incidental exp-blockedVA	45 654,00	96 628,90
1410110400 TravelCostsAbrl/General	0,00	-337,00
1410110402 TravelCostsAbrl/Airfaire	58 279,06	74 357,23
1414010000 Costs for catering 01	37 865,81	51 426,91
1444010000 Trade fairs and exhibitions	16 190,00	7 055,00
1444210860 Salgskampanjer	570 535,78	0,00
1450010000 Rep/vedlikehold maskiner kontor/verkste	32 375,00	0,00
1450010801 Rep&maint purchased/ac determination	1 861,00	0,00
1450110000 Rep/vedlikehold verktøy	0,00	56,40
1450310800 Repair vehicls/acc.det.	51 095,90	76 849,56
1450410000 Add costs for rented land and buildings	110 596,68	112 234,80
1450510401 PropCharg&oth/Cleaning building/office	50 773,00	40 615,00
1451010401 Husleieutgifter	248 760,00	296 268,00
1451110401 Rent and Lease - Office equipment	65 840,82	16 466,00
1451210000 Rent and leasing for IT systems	6 366,65	10 668,00
1451310000 Rent and leasing for vehicles	410 168,94	482 881,93
1452010000 Telefon charges and costs for data line	75 765,83	77 613,81
1452110000 Postage	8 000,00	10 245,20
1452310000 Software,regular licensing cost softwar	11 700,00	18 600,00
1453110000 Property insurance/loss of earnings ins	14 914,31	14 914,41
1453510000 Forsikringer - biler	22 835,55	8 540,16
1453610000 Other insurances	59 388,33	75 516,61
1454310000 Contributions and parafiscal charges	5 000,00	5 000,00
1454310401 Contr+parafiscal chrg/Not tax deductibl	0,00	10 000,00
1457010000 General consulting expenses (without IT	90 592,16	17 680,00
1457110000 Lawyer's fee, litigation & notarial cos	7 175,00	0,00
1457210000 Costs auditing w/o consulting	1 500,00	52 730,25
1457210400 Cost auditing/Provision costs YEC	132 246,00	115 000,00
1459010000 Stationery & office supplies-ext procur	2 968,00	11 046,74
1459210000 Money transaction costs (domst & abroad	42 668,88	44 678,94
1459810000 IC cost allocations received	1 927 651,07	2 848 953,53
1459910000 Other overheads	15 174,50	63 679,17
1680410000 All oth expenses-th.pty,Bcf-01	0,00	3 978,71
1681610000 Bøter etc. - ikke driftsfremmende	0,00	1 896,71
	4 568 784,59	5 323 054,15
Aventics AS		Side 2



Resultatregnskap - spesifikasjon		
Aventics AS		
	2020	2019
Renteinntekt fra foretak i samme konsern		
1710710310 Int inc KQ-01/Loan ETI	-25 660,42	-61 545,64
1710710520 Int inc KQ-01/Loans w/ seg Sub-for	-1 105,82	0,00
1710710522 Int inc KQ-01/Loans w/ seg Sub-for	-14 448,52	0,00
	-41 214,76	-61 545,64
Annen renteinntekt		
1710110400 Renteinntekter bank	-271,38	-3 022,00
1710110800 Int income from third party, B-c,B-f-01	0,00	-98,00
	-271,38	-3 120,00
Annen finansinntekt		
1630010800 Real FX gains-trade&oth rec-third party	-64 356,36	-11 552,63
1631010000 Real FX gains-trade & other liab.-third	-2 852,31	-1 281,05
1650710000 Income from current account balance-01	-2 804,55	-36,76
1650710401 IncomeCurrentAccountBalance-01/GL-acc	-2 777,87	-10,42
1650710402 IncomeCurrentAccountBalance-01/Diff MN	0,00	-0,02
1722210000 Realized exchange rate gains Trade paya	-19 512,41	-22 015,23
1729010801 Realized FX gains bank	-65,83	-5 135,47
3630410000 Unr FX gains-trade&oth rec-3,B-c-f - 01	-1 810,80	-385,19
3631410000 Unrea FX gains-trade&oth lia-3,B-c-f-01	1,73	9,92
3729110801 Unreal FX gains fin clear/bank acde-01	1 876,74	3 700,77
	-92 301,66	-36 706,08
Annen rentekostnad		
1711010408 Int exp thd pty-01/suppliers	15 631,94	3 332,94
1723210000 Realized exchange rate losses Trade pay	927,82	22 885,83
1834000411 GR/IR / merchandise WRX	0,00	258,82
1834000412 GR/IR / merchandise INR	0,00	-258,82
	16 559,76	26 218,77
Annen finanskostnad		
1660010800 Real FX losses-trade & other rec.-third	17 982,28	5 410,07
1661010800 Real FX losses-trade & other liab.-thir	549,68	734,37
1680710000 Losses from current account balances-01	5 039,73	48,24
1680710401 LossCurrAccBalances/Diff MM	0,00	0,48
1680710800 Losses from current account balances-01	1 722,54	3 100,33
1729210801 Realized FX losses bank	6,41	4 792,71
3660410000 Unreal FX loss-trade&oth rec-3,B-cf-01	-171,66	-421,01
3661410800 Unreal FX loss-trade&oth liab-3,B-cf-01	-34,04	-12,80
	25 094,94	13 652,39
Aventics AS		
		Side 3



Resultatregnskap - spesifikasjon		
Aventics AS		
	2020	2019
Skattekostnad på ordinært resultat		
3758000000 Deferred tax expenses	-106 679,00	-36 385,00
	<u>-106 679,00</u>	<u>-36 385,00</u>
Overført fra annen egenkapital		
3872100800 Profit and loss account	-378 875,12	-139 001,17
	<u>-378 875,12</u>	<u>-139 001,17</u>

Aventics AS Side 4