



## ÅRSREGNSKAPET FOR REGNSKAPSÅRET 2021 - GENERELL INFORMASJON

### Enheten

Organisasjonsnummer:	920 859 542
Organisasjonsform:	Aksjeselskap
Foretaksnavn:	ELVIRA EFFECTS AS
Forretningsadresse:	Storgata 15 4340 BRYNE

### Regnskapsår

Årsregnskapets periode:	01.01.2021 - 31.12.2021
-------------------------	-------------------------

### Konsern

Morselskap i konsern:	Ja
Konsernregnskap lagt ved:	Nei

### Regnskapsregler

Regler for små foretak benyttet:	Ja
Benyttet ved utarbeidelsen av årsregnskapet til selskapet:	Regnskapslovens alminnelige regler

### Årsregnskapet fastsatt av kompetent organ

Bekreftet av representant for selskapet:	Bjørn Einar Jonassen
Dato for fastsettelse av årsregnskapet:	09.05.2022

### Grunnlag for avgivelse

År 2021: Årsregnskapet er elektronisk innlevert  
År 2020: Tall er hentet fra elektronisk innlevert årsregnskap fra 2021

*Det er ikke krav til at årsregnskapet m.v. som sendes til Regnskapsregisteret er undertegnet. Kontrollen på at dette er utført ligger hos revisor/enhetens øverste organ. Sikkerheten ivaretas ved at innsender har rolle/rettighet for innsending av årsregnskapet via Altinn, og ved at det bekreftes at årsregnskapet er fastsatt av kompetent organ.*

Brønnøysundregistrene, 14.04.2023



## Resultatregnskap

Beløp i: NOK	Note	2021	2020
<b>RESULTATREGNSKAP</b>			
<b>Inntekter</b>			
Salgsinntekt		2 657 288	2 566 003
Annen driftsinntekt		43 876	
<b>Sum inntekter</b>		<b>2 701 164</b>	<b>2 566 003</b>
<b>Kostnader</b>			
Endring i beholdning av varer under tilvirkning og ferdig tilvirkede varer		101 038	-108 761
Varekostnad		626 722	734 255
Lønnskostnad	1	1 483 603	1 356 587
Avskrivning av driftsmidler og immaterielle eiendeler	2	137 300	133 200
Annen driftskostnad	1	661 751	474 687
<b>Sum kostnader</b>		<b>3 010 414</b>	<b>2 589 968</b>
<b>Driftsresultat</b>		<b>-309 250</b>	<b>-23 965</b>
<b>Finansinntekter og finanskostnader</b>			
Annen renteinntekt		86	189
<b>Sum finansinntekter</b>		<b>86</b>	<b>189</b>
Annen rentekostnad		34 483	11 222
Annen finanskostnad		1 072 196	
<b>Sum finanskostnader</b>		<b>1 106 679</b>	<b>11 222</b>
<b>Netto finans</b>		<b>-1 106 593</b>	<b>-11 033</b>
<b>Ordinært resultat før skattekostnad</b>		<b>-1 415 843</b>	<b>-34 998</b>
Skattekostnad på ordinært resultat	3		
<b>Ordinært resultat etter skattekostnad</b>		<b>-1 415 843</b>	<b>-34 998</b>
<b>Årsresultat</b>		<b>-1 415 843</b>	<b>-34 998</b>
<b>Årsresultat etter minoritetsinteresser</b>		<b>-1 415 843</b>	<b>-34 998</b>
<b>Totalresultat</b>		<b>-1 415 843</b>	<b>-34 998</b>



## Resultatregnskap

Beløp i: NOK	Note	2021	2020
<b>Overføringer og disponeringer</b>			
Udekket tap		-1 415 843	-34 998
<b>Sum overføringer og disponeringer</b>		<b>-1 415 843</b>	<b>-34 998</b>



## Balanse

Beløp i: NOK	Note	2021	2020
<b>BALANSE - EIENDELER</b>			
<b>Anleggsmidler</b>			
<b>Immaterielle eiendeler</b>			
Utsatt skattefordel	3		
Goodwill		66 667	116 667
<b>Sum immaterielle eiendeler</b>		<b>66 667</b>	<b>116 667</b>
<b>Varige driftsmidler</b>			
Tomter, bygninger o.a. fast eiendom	2		
Maskiner og anlegg	2		
Skip og flytende installasjoner	2		
Driftsløsøre, inventar o.a. utstyr	2	135 166	199 966
<b>Sum varige driftsmidler</b>	2	<b>135 166</b>	<b>199 966</b>
<b>Finansielle anleggsmidler</b>			
Investering i datterselskap		1 257 830	
Andre langsiktige fordringer		20 000	20 000
<b>Sum finansielle anleggsmidler</b>		<b>1 277 830</b>	<b>20 000</b>
<b>Sum anleggsmidler</b>		<b>1 479 663</b>	<b>336 633</b>
<b>Omløpsmidler</b>			
<b>Varer</b>			
<b>Sum varer</b>		<b>409 409</b>	<b>456 223</b>
<b>Fordringer</b>			
Kundefordringer		1 029	1 260
Andre kortsiktige fordringer		30 865	21 579
<b>Sum fordringer</b>		<b>31 894</b>	<b>22 839</b>
<b>Bankinnskudd, kontanter og lignende</b>			
Bankinnskudd, kontanter o.l.	4	105 028	360 624
<b>Sum bankinnskudd, kontanter og lignende</b>		<b>105 028</b>	<b>360 624</b>
<b>Sum omløpsmidler</b>		<b>546 331</b>	<b>839 685</b>



## Balanse

Beløp i: NOK	Note	2021	2020
<b>SUM EIENDELER</b>		<b>2 025 994</b>	<b>1 176 318</b>
<b>BALANSE - EGENKAPITAL OG GJELD</b>			
<b>Egenkapital</b>			
<b>Innskutt egenkapital</b>			
Aksjekapital	5	300 000	300 000
Beholdning av egne aksjer	5		
<b>Sum innskutt egenkapital</b>		<b>300 000</b>	<b>300 000</b>
<b>Opptjent egenkapital</b>			
Annen egenkapital	6		
Udekket tap		1 484 872	69 029
<b>Sum opptjent egenkapital</b>		<b>-1 484 872</b>	<b>-69 029</b>
<b>Sum egenkapital</b>		<b>-1 184 872</b>	<b>230 971</b>
<b>Gjeld</b>			
<b>Langsiktig gjeld</b>			
Utsatt skatt	3		
<b>Annen langsiktig gjeld</b>			
Gjeld til kredittinstitusjoner		657 941	316 308
Langsiktig konserngjeld		500 000	
<b>Sum annen langsiktig gjeld</b>		<b>1 157 941</b>	<b>316 308</b>
<b>Sum langsiktig gjeld</b>		<b>1 157 941</b>	<b>316 308</b>
<b>Kortsiktig gjeld</b>			
Leverandørgjeld		179 691	36 125
Betalbar skatt	3		
Skyldig offentlige avgifter		152 450	121 479
Kortsiktig konserngjeld		1 343 745	
Annen kortsiktig gjeld		377 040	471 436
<b>Sum kortsiktig gjeld</b>		<b>2 052 926</b>	<b>629 040</b>
<b>Sum gjeld</b>		<b>3 210 867</b>	<b>945 348</b>



## Balanse

<b>Beløp i: NOK</b>	<b>Note</b>	<b>2021</b>	<b>2020</b>
<b>SUM EGENKAPITAL OG GJELD</b>		<b>2 025 994</b>	<b>1 176 318</b>



## Brønnøysundregistrene

### ÅRSREGNSKAP FOR REGNSKAPSÅRET 2021 - GENERELL INFORMASJON

Journalnummer: 2022 387803

#### Enheten

Organisasjonsnummer: 920 859 542  
Organisasjonsform: Aksjeselskap  
Foretaksnavn: ELVIRA EFFECTS AS  
Forretningsadresse: Storgata 15  
4340 BRYNE

#### Regnskapsår

Årsregnskapets periode: 01.01.2021 - 31.12.2021

#### Konsern

Morselskap i konsern: Ja  
Konsernregnskap lagt ved: Nei

#### Regnskapsregler

Regler for små foretak benyttet: Ja  
Benyttet ved utarbeidelsen av  
årsregnskapet til selskapet: Regnskapslovens alminnelige regler

#### Årsregnskapet fastsatt av kompetent organ

Bekreftet av representant for selskapet: Bjørn Einar Jonassen  
Dato for fastsettelse av årsregnskapet: 09.05.2022

#### Revisjon

Selskapet har besluttet at årsregnskapet  
ikke skal revideres: Ja  
Årsregnskapet er utarbeidet av ekstern  
autorisert regnskapsfører: Ja  
Ekstern autorisert regnskapsfører har i  
løpet av regnskapsåret bistått ved den  
løpende regnskapsføringen eller utført  
andre tjenester for selskapet enn å  
utarbeide årsregnskapet: Ja

#### Grunnlag for avgivelse

År 2021: Årsregnskap er elektronisk innlevert.  
År 2020: Tall er hentet fra elektronisk innlevert årsregnskap fra 2021.

*Det er ikke krav til at årsregnskapet m.v. som sendes til Regnskapsregisteret er undertegnet. Kontrollen på at dette er utført ligger hos revisor/enhetens øverste organ. Sikkerheten ivaretas ved at innsender har rolle/rettighet for innsending av årsregnskapet via Altinn, og ved at det bekreftes at årsregnskapet er fastsatt av kompetent organ.*

Brønnøysundregistrene, 01.06.2022

---

Brønnøysundregistrene  
Postadresse: Postboks 900, 8910 Brønnøysund  
Telefon: 75 00 75 00  
E-post: firmapost@brreg.no Internett: www.brreg.no  
Organisasjonsnummer: 974 760 673



Organisasjonsnr: 920 859 542  
ELVIRA EFFECTS AS

## RESULTATREGNSKAP

Beløp i: NOK	Note	2021	2020
<b>RESULTATREGNSKAP</b>			
<b>Inntekter</b>			
Salgsinntekt		2 657 288	2 566 003
Annen driftsinntekt		43 876	
<b>Sum inntekter</b>		<b>2 701 164</b>	<b>2 566 003</b>
<b>Kostnader</b>			
Endring i beholdning av varer under tilvirkning og ferdig tilvirkede varer		101 038	-108 761
Varekostnad		626 722	734 255
Lønnskostnad	1	1 483 603	1 356 587
Avskrivning av driftsmidler og immaterielle eiendeler	2	137 300	133 200
Annen driftskostnad	1	661 751	474 687
<b>Sum kostnader</b>		<b>3 010 414</b>	<b>2 589 968</b>
<b>Driftsresultat</b>		<b>-309 250</b>	<b>-23 965</b>
<b>Finansinntekter og finanskostnader</b>			
Annen renteinntekt		86	189
<b>Sum finansinntekter</b>		<b>86</b>	<b>189</b>
Annen rentekostnad		34 483	11 222
Annen finanskostnad		1 072 196	
<b>Sum finanskostnader</b>		<b>1 106 679</b>	<b>11 222</b>
<b>Netto finans</b>		<b>-1 106 593</b>	<b>-11 033</b>
<b>Ordinært resultat før skattekostnad</b>		<b>-1 415 843</b>	<b>-34 998</b>
Skattekostnad på ordinært resultat	3		
<b>Ordinært resultat etter skattekostnad</b>		<b>-1 415 843</b>	<b>-34 998</b>
<b>Årsresultat</b>		<b>-1 415 843</b>	<b>-34 998</b>
<b>Årsresultat etter minoritetsinteresser</b>		<b>-1 415 843</b>	<b>-34 998</b>
<b>Totalresultat</b>		<b>-1 415 843</b>	<b>-34 998</b>
<b>Overføringer og disponeringer</b>			
Udekket tap		-1 415 843	-34 998
<b>Sum overføringer og disponeringer</b>		<b>-1 415 843</b>	<b>-34 998</b>





Organisasjonsnr: 920 859 542  
ELVIRA EFFECTS AS

## BALANSE

<b>Beløp i: NOK</b>	<b>Note</b>	<b>2021</b>	<b>2020</b>
<b>BALANSE - EIENDELER</b>			
<b>Anleggsmidler</b>			
<b>Immaterielle eiendeler</b>			
Utsatt skattefordel	3		
Goodwill		66 667	116 667
<b>Sum immaterielle eiendeler</b>		<b>66 667</b>	<b>116 667</b>
<b>Varige driftsmidler</b>			
Tomter, bygninger o.a. fast eiendom	2		
Maskiner og anlegg	2		
Skip og flytende installasjoner	2		
Driftsløsøre, inventar o. a. utstyr	2	135 166	199 966
<b>Sum varige driftsmidler</b>	<b>2</b>	<b>135 166</b>	<b>199 966</b>
<b>Finansielle anleggsmidler</b>			
Investering i datterselskap		1 257 830	
Andre langsiktige fordringer		20 000	20 000
<b>Sum finansielle anleggsmidler</b>		<b>1 277 830</b>	<b>20 000</b>
<b>Sum anleggsmidler</b>		<b>1 479 663</b>	<b>336 633</b>
<b>Omløpsmidler</b>			
<b>Varer</b>			
<b>Sum varer</b>		<b>409 409</b>	<b>456 223</b>
<b>Fordringer</b>			
Kundefordringer		1 029	1 260
Andre kortsiktige fordringer		30 865	21 579
<b>Sum fordringer</b>		<b>31 894</b>	<b>22 839</b>
<b>Bankinnskudd, kontanter og lignende</b>			
Bankinnskudd, kontanter o. l.	4	105 028	360 624
<b>Sum bankinnskudd, kontanter og lignende</b>		<b>105 028</b>	<b>360 624</b>
<b>Sum omløpsmidler</b>		<b>546 331</b>	<b>839 685</b>
<b>SUM EIENDELER</b>		<b>2 025 994</b>	<b>1 176 318</b>
<b>BALANSE - EGENKAPITAL OG GJELD</b>			



<b>Egenkapital</b>			
<b>Innskutt egenkapital</b>			
Aksjekapital	5	300 000	300 000
Beholdning av egne aksjer	5		
<b>Sum innskutt egenkapital</b>		<b>300 000</b>	<b>300 000</b>
<b>Opptjent egenkapital</b>			
Annen egenkapital	6		
Udekket tap		1 484 872	69 029
<b>Sum opptjent egenkapital</b>		<b>-1 484 872</b>	<b>-69 029</b>
<b>Sum egenkapital</b>		<b>-1 184 872</b>	<b>230 971</b>
<b>Gjeld</b>			
<b>Langsiktig gjeld</b>			
Utsatt skatt	3		
<b>Annen langsiktig gjeld</b>			
Gjeld til			
kredittinstitusjoner		657 941	316 308
Langsiktig konserngjeld		500 000	
<b>Sum annen langsiktig gjeld</b>		<b>1 157 941</b>	<b>316 308</b>
<b>Sum langsiktig gjeld</b>		<b>1 157 941</b>	<b>316 308</b>
<b>Kortsiktig gjeld</b>			
Leverandørgjeld		179 691	36 125
Betalbar skatt	3		
Skyldig offentlige avgifter		152 450	121 479
Kortsiktig konserngjeld		1 343 745	
Annen kortsiktig gjeld		377 040	471 436
<b>Sum kortsiktig gjeld</b>		<b>2 052 926</b>	<b>629 040</b>
<b>Sum gjeld</b>		<b>3 210 867</b>	<b>945 348</b>
<b>SUM EGENKAPITAL OG GJELD</b>		<b>2 025 994</b>	<b>1 176 318</b>



Organisasjonsnr: 920 859 542  
ELVIRA EFFECTS AS

NOTEOPPLYSNINGER - SELSKAP - alle poster oppgitt i hele tall

Note

Antall aksjer og aksjeeiere

Note

Antall årsverk i regnskapsåret


Virksomheten har hatt følgende antall årsverk:  
4.00


Omløpsmidler                      Startdato      Sluttdato      Endring

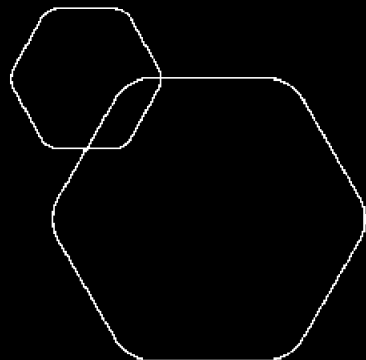
Skattemessig fremf.undersk. Startdato      Sluttdato      Endring

Kortsiktig gjeld                      Startdato      Sluttdato      Endring



 BankID Signing  
Bjørn Einar Jonassen  
2022-05-30

 BankID Signing  
Sian Louise Elvy  
2022-05-30



# Årsregnskap 2021

## Elvira Effects AS

Resultatregnskap  
Balanse  
Noter til regnskapet



Org.nr.: 920 859 542



### RESULTATREGNSKAP

ELVIRA EFFECTS AS

DRIFTSINNEKTER OG DRIFTSKOSTNADER	Note	2021	2020
Salgsinntekt		2 657 288	2 566 003
Annen driftsinntekt		43 876	0
<b>Sum driftsinntekter</b>		<b>2 701 164</b>	<b>2 566 003</b>
Varekostnad		626 722	734 255
End. beh. varer u.tilv. og ferdigvarer		101 038	-108 761
Lønnskostnad	1	1 483 603	1 356 587
Avskrivning av driftsmidler og immaterielle eiendeler	2	137 300	133 200
Annen driftskostnad	1	661 751	474 687
<b>Sum driftskostnader</b>		<b>3 010 414</b>	<b>2 589 968</b>
<b>Driftsresultat</b>		<b>-309 250</b>	<b>-23 965</b>
<b>FINANSINNEKTER OG FINANSKOSTNADER</b>			
Annen renteinntekt		86	189
Annen rentekostnad		34 483	11 222
Annen finanskostnad		1 072 196	0
<b>Resultat av finansposter</b>		<b>-1 106 593</b>	<b>-11 033</b>
Ordinært resultat før skattekostnad		-1 415 843	-34 998
<b>Ordinært resultat</b>		<b>-1 415 843</b>	<b>-34 998</b>
<b>EKSTRAORDINÆRE INNEKTER OG KOSTNADER</b>			
<b>Årsresultat</b>		<b>-1 415 843</b>	<b>-34 998</b>
<b>OVERFØRINGER</b>			
Overført til udekket tap		1 415 843	34 998
<b>Sum overføringer</b>		<b>-1 415 843</b>	<b>-34 998</b>

ELVIRA EFFECTS AS

SIDE 2



### BALANSE

#### ELVIRA EFFECTS AS

EIENDELER	Note	2021	2020
<b>ANLEGGSMIDLER</b>			
<b>IMMATERIELLE EIENDELER</b>			
Goodwill		66 667	116 667
<b>Sum immaterielle eiendeler</b>		<b>66 667</b>	<b>116 667</b>
<b>VARIGE DRIFTSMIDLER</b>			
Driftsløsøre, inventar o.a. utstyr	2	135 166	199 966
<b>Sum varige driftsmidler</b>	<b>2</b>	<b>135 166</b>	<b>199 966</b>
<b>FINANSIELLE ANLEGGSMIDLER</b>			
Investeringer i datterselskap		1 257 830	0
Andre langsiktige fordringer		20 000	20 000
<b>Sum finansielle anleggsmidler</b>		<b>1 277 830</b>	<b>20 000</b>
<b>Sum anleggsmidler</b>		<b>1 479 663</b>	<b>336 633</b>
<b>OMLØPSMIDLER</b>			
Lager av varer og annen beholdning		409 409	456 223
<b>FORDRINGER</b>			
Kundefordringer		1 029	1 260
Andre kortsiktige fordringer		30 865	21 579
<b>Sum fordringer</b>		<b>31 894</b>	<b>22 839</b>
<b>INVESTERINGER</b>			
Bankinnskudd, kontanter o.l.	4	105 028	360 624
<b>Sum omløpsmidler</b>		<b>546 331</b>	<b>839 685</b>
<b>Sum eiendeler</b>		<b>2 025 994</b>	<b>1 176 318</b>



### BALANSE

#### ELVIRA EFFECTS AS

EGENKAPITAL OG GJELD	Note	2021	2020
<b>EGENKAPITAL</b>			
<b>INNSKUTT EGENKAPITAL</b>			
Aksjekapital	5	300 000	300 000
<b>Sum innskutt egenkapital</b>		<b>300 000</b>	<b>300 000</b>
<b>OPPTJENT EGENKAPITAL</b>			
Udekket tap		-1 484 872	-69 029
<b>Sum opptjent egenkapital</b>		<b>-1 484 872</b>	<b>-69 029</b>
<b>Sum egenkapital</b>		<b>-1 184 872</b>	<b>230 971</b>
<b>GJELD</b>			
<b>AVSETNING FOR FORPLIKTELSE</b>			
<b>ANNEN LANGSIKTIG GJELD</b>			
Gjeld til kredittinstitusjoner		657 941	316 308
Langsiktig konserngjeld		500 000	0
<b>Sum annen langsiktig gjeld</b>		<b>1 157 941</b>	<b>316 308</b>
<b>KORTSIKTIG GJELD</b>			
Leverandørgjeld		179 691	36 125
Skyldig offentlige avgifter		152 450	121 479
Konserngjeld		1 343 745	0
Annen kortsiktig gjeld		377 040	471 436
<b>Sum kortsiktig gjeld</b>		<b>2 052 926</b>	<b>629 040</b>
<b>Sum gjeld</b>		<b>3 210 867</b>	<b>945 348</b>
<b>Sum egenkapital og gjeld</b>		<b>2 025 994</b>	<b>1 176 318</b>

Styret i Elvira Effects AS

Elvy Sian Louise  
styremedlem

Bjørn Einar Jonassen  
styreleder



## Regnskapsprinsipper

Årsregnskapet er satt opp i samsvar med regnskapsloven og NRS 8 - God regnskapsskikk for små foretak.

## DRIFTSINNTEKTER

Inntektsføring ved salg av varer skjer på leveringstidspunktet. Tjenester inntektsføres etter hvert som de leveres.

## SKATT

Skattekostnaden i resultatregnskapet omfatter både periodens betalbare skatt og endring i utsatt skatt. Utsatt skatt er beregnet med 22 % på grunnlag av de midlertidige forskjeller som eksisterer mellom regnskapsmessige og skattemessige verdier, samt ligningsmessig underskudd til fremføring ved utgangen av regnskapsåret. Skatteøkende og skattereduserende midlertidige forskjeller som reverserer eller kan reverseres i samme periode er utlignet og nettoført.

## KLASSIFISERING OG VURDERING AV ANLEGGSMIDLER

Anleggsmidler omfatter eiendeler bestemt til varig eie og bruk. Anleggsmidler er vurdert til anskaffelseskost. Varige driftsmidler balanseføres og avskrives over driftsmidlets økonomiske levetid. Avskrivningsperioden for fast eiendom anskaffet etter 2009 er dekomponert i en del som gjelder råbygget og en del som gjelder faste tekniske installasjoner. Varige driftsmidler nedskrives til gjenvinnbart beløp ved verdifall som forventes ikke å være forbigående. Gjenvinnbart beløp er det høyeste av netto salgsverdi og verdi i bruk. Verdi i bruk er nåverdi av fremtidige kontantstrømmer knyttet til eiendelen. Nedskrivningen reverseres når grunnlaget for nedskrivningen ikke lenger er til stede.

## KLASSIFISERING OG VURDERING AV OMLØPSMIDLER

Omløpsmidler og kortsiktig gjeld omfatter normalt poster som forfaller til betaling innen ett år etter balansedagen, samt poster som knytter seg til varekretsløpet. Omløpsmidler vurderes til laveste verdi av anskaffelseskost og virkelig verdi.

## AKSJER I DATTERSELSKAP

Datterselskap vurderes etter kostmetoden i selskapsregnskapet. Investeringen er vurdert til anskaffelseskost for aksjene med mindre nedskrivning har vært nødvendig. Det er foretatt nedskrivning til virkelig verdi når verdifall skyldes årsaker som ikke kan forventes å være forbigående og det må anses nødvendig etter god regnskapsskikk. Nedskrivninger er reversert når grunnlaget for nedskrivning ikke lenger er til stede.

Utbytte, konsernbidrag og andre utdelinger fra datterselskap er inntektsført samme år som det er avsatt i givers regnskap. Overstiger utbytte / konsernbidraget andelen av opptjent resultat etter anskaffelsestidspunktet, representerer den overskytende del tilbakebetaling av investert kapital, og utdelingene er fratrukket investeringens verdi i balansen til morselskapet.

## VARER

Varer er vurdert til det laveste av anskaffelseskost og netto salgsverdi.

## FORDRINGER

Kundefordringer og andre fordringer oppføres til pålydende etter fradrag for avsetning til forventet tap. Avsetning til tap gjøres på grunnlag av en individuell vurdering av de enkelte fordringene.



## Note 1 Lønnskostnader og antall årsverk

### LØNNSKOSTNADER

	2021	2020
Lønninger	1 269 596	1 171 129
Arbeidsgiveravgift	182 333	158 641
Pensjonskostnader	24 251	21 025
Andre ytelser	7 423	5 792
<b>Sum</b>	<b>1 483 603</b>	<b>1 356 587</b>

Selskapet har i 2021 sysselsatt 4 årsverk.

## Note 2 Anleggsmidler

	Goodwill	Driftsløsøre, inventar ol.	Sum
Anskaffelseskost pr. 01.01.21	250 000	400 000	650 000
+ Tilgang kjøpte driftsmidler		22 500	22 500
= <b>Anskaffelseskost 31.12.21</b>	<b>250 000</b>	<b>422 500</b>	<b>672 500</b>
Akkumulerte avskrivninger 31.12.21	183 333	297 433	480 766
= <b>Bokført verdi 31.12.21</b>	<b>66 667</b>	<b>125 067</b>	<b>191 734</b>
Årets ordinære avskrivninger	50 000	84 100	134 100
Økonomisk levetid	5 år	5 år	

## Note 3 Skatt

Årets skattekostnad	2021	2020
Resultatført skatt på ordinært resultat:		
Betalbar skatt	0	0
Endring i utsatt skattefordel	0	0
<b>Skattekostnad ordinært resultat</b>	<b>0</b>	<b>0</b>
Skattepliktig inntekt:		
Ordinært resultat før skatt	-1 415 843	-34 998
Permanente forskjeller	1 068 416	0
Endring i midlertidige forskjeller	98 604	0
<b>Skattepliktig inntekt</b>	<b>-248 823</b>	<b>-34 998</b>
Betalbar skatt i balansen:		
Betalbar skatt på årets resultat	0	0
<b>Sum betalbar skatt i balansen</b>	<b>0</b>	<b>0</b>

Skatteeffekten av midlertidige forskjeller og underskudd til fremføring som har gitt opphav til utsatt skatt og utsatte skattefordeler, spesifisert på typer av midlertidige forskjeller

	2021	2020	Endring
--	------	------	---------



Varige driftsmidler	-92 966	-29 366	63 600
Varebeholdning	0	35 004	35 004
<b>Sum</b>	<b>-92 966</b>	<b>5 638</b>	<b>98 604</b>
Akkumulert fremførbart underskudd	-323 490	-74 667	248 823
Inngår ikke i beregningen av utsatt skatt	416 456	69 029	-347 427
<b>Utsatt skattefordel (22 %)</b>	<b>0</b>	<b>0</b>	<b>0</b>

I henhold til God regnskapsskikk for små foretak balanseføres ikke utsatt skattefordel.

#### Note 4 Bankinnskudd

Innestående midler på skattetrekkkonto (bundne midler) er på kr. 48 919.

#### Note 5 Aksjonærer

##### AKSJEKAPITALEN I ELVIRA EFFECTS AS PR. 31.12 BESTÅR AV:

	Antall	Pålydende	Bokført
Ordinære aksjer	100	3 000,0	300 000
<b>Sum</b>	<b>100</b>		<b>300 000</b>

##### EIERSTRUKTUR

De største aksjonærene i % pr. 31.12 var:

	Ordinære	Eierandel	Stemmeandel
Elvy Sian Louise	100	100,0	100,0

##### AKSJER OG OPSJONER EIET AV MEDLEMMER I STYRET OG DAGLIG LEDER:

Navn	Verv	Ordinære
Elvy Sian Louise	styremedlem	100
<b>Totalt antall aksjer</b>		<b>100</b>

#### Note 6 Fortsatt drift

Resultatet for 2021 viser et underskudd på kr. -1 415 843 etter skatt, mot kr. -34 998 i 2020. Soliditeten og likviditeten er fortsatt god og det er ikke noe som indikerer at driften ikke kan fortsette. Inntektsregimet for driften gir ikke rom for store overskudd. Omsetningen forventer vi vil gi positive, men relativt lite bidrag til resultatet i årene som kommer. Styret vurderer at forutsetningene for fortsatt drift er til stede og legger det til grunn for sin virksomhet.