



## ÅRSREGNSKAPET FOR REGNSKAPSÅRET 2021 - GENERELL INFORMASJON

### Enheten

Organisasjonsnummer: 912 218 600  
Organisasjonsform: Aksjeselskap  
Foretaksnavn: INVESTGRUPPEN AS  
Forretningsadresse: c/o Forretningspartner Drammen AS  
Havnegata 111  
3040 DRAMMEN

### Regnskapsår

Årsregnskapets periode: 01.01.2021 - 31.12.2021

### Konsern

Morselskap i konsern: Ja  
Konsernregnskap lagt ved: Nei

### Regnskapsregler

Regler for små foretak benyttet: Ja  
Benyttet ved utarbeidelsen av årsregnskapet til selskapet: Regnskapslovens alminnelige regler

### Årsregnskapet fastsatt av kompetent organ

Bekreftet av representant for selskapet: Larsen Jeanette Iren Haug  
Dato for fastsettelse av årsregnskapet: 30.06.2022

### Grunnlag for avgivelse

År 2021: Årsregnskapet er elektronisk innlevert  
År 2020: Tall er hentet fra elektronisk innlevert årsregnskap fra 2021

*Det er ikke krav til at årsregnskapet m.v. som sendes til Regnskapsregisteret er undertegnet. Kontrollen på at dette er utført ligger hos revisor/enhetens øverste organ. Sikkerheten ivaretas ved at innsender har rolle/rettighet for innsending av årsregnskapet via Altinn, og ved at det bekreftes at årsregnskapet er fastsatt av kompetent organ.*

Brønnøysundregistrene, 27.07.2023



## Resultatregnskap

Beløp i: NOK	Note	2021	2020
<b>RESULTATREGNSKAP</b>			
<b>Inntekter</b>			
Salgsinntekt		54 760	28 600
<b>Sum inntekter</b>		<b>54 760</b>	<b>28 600</b>
<b>Kostnader</b>			
Lønnskostnad	6		
Avskrivning av driftsmidler og immaterielle eiendeler		79 000	72 400
Annen driftskostnad		33 907	201 056
<b>Sum kostnader</b>		<b>112 907</b>	<b>273 456</b>
<b>Driftsresultat</b>		<b>-58 147</b>	<b>-244 856</b>
Annen rentekostnad		25 239	16 791
Annen finanskostnad			560 000
<b>Sum finanskostnader</b>		<b>25 239</b>	<b>576 791</b>
<b>Netto finans</b>		<b>-25 239</b>	<b>-576 791</b>
<b>Ordinært resultat før skattekostnad</b>		<b>-83 386</b>	<b>-821 647</b>
Skattekostnad på ordinært resultat	1		-56 547
<b>Ordinært resultat etter skattekostnad</b>		<b>-83 386</b>	<b>-765 100</b>
<b>Årsresultat</b>	4	<b>-83 386</b>	<b>-765 100</b>
<b>Årsresultat etter minoritetsinteresser</b>		<b>-83 386</b>	<b>-765 100</b>
<b>Totalresultat</b>		<b>-83 386</b>	<b>-765 100</b>
<b>Overføringer og disponeringer</b>			
Overført fra annen egenkapital		-83 386	-765 100
<b>Sum overføringer og disponeringer</b>		<b>-83 386</b>	<b>-765 100</b>



### Balanse

Beløp i: NOK	Note	2021	2020
<b>BALANSE - EIENDELER</b>			
<b>Anleggsmidler</b>			
<b>Immaterielle eiendeler</b>			
Konsesjoner, patenter o.l.		600 000	600 000
Utsatt skattefordel	1		
<b>Sum immaterielle eiendeler</b>		<b>600 000</b>	<b>600 000</b>
<b>Varige driftsmidler</b>			
Driftsløsøre, inventar o.a. utstyr		243 600	322 600
<b>Sum varige driftsmidler</b>		<b>243 600</b>	<b>322 600</b>
<b>Finansielle anleggsmidler</b>			
Investering i datterselskap		5 000	
Andre langsiktige fordringer	2, 5	1 324 103	1 509 791
<b>Sum finansielle anleggsmidler</b>		<b>1 329 103</b>	<b>1 509 791</b>
<b>Sum anleggsmidler</b>		<b>2 172 703</b>	<b>2 432 391</b>
<b>Omløpsmidler</b>			
<b>Varer</b>			
<b>Fordringer</b>			
Kundefordringer	5		
Andre kortsiktige fordringer	2, 5	41 190	30 000
<b>Sum fordringer</b>	2	<b>41 190</b>	<b>30 000</b>
<b>Bankinnskudd, kontanter og lignende</b>			
Bankinnskudd, kontanter o.l.		79	134
<b>Sum bankinnskudd, kontanter og lignende</b>		<b>79</b>	<b>134</b>
<b>Sum omløpsmidler</b>		<b>41 268</b>	<b>30 134</b>
<b>SUM EIENDELER</b>		<b>2 213 971</b>	<b>2 462 525</b>

### BALANSE - EGENKAPITAL OG GJELD



### Balanse

Beløp i: NOK	Note	2021	2020
<b>Egenkapital</b>			
<b>Innskutt egenkapital</b>			
Aksjekapital	3	510 000	510 000
<b>Sum innskutt egenkapital</b>		<b>510 000</b>	<b>510 000</b>
<b>Opptjent egenkapital</b>			
Annen egenkapital		589 440	672 827
<b>Sum opptjent egenkapital</b>		<b>589 440</b>	<b>672 827</b>
<b>Sum egenkapital</b>	4	<b>1 099 440</b>	<b>1 182 827</b>
<b>Gjeld</b>			
<b>Langsiktig gjeld</b>			
Utsatt skatt	1		
<b>Annen langsiktig gjeld</b>			
Gjeld til kredittinstitusjoner	2	264 909	289 256
Øvrig langsiktig gjeld	2, 5	266 925	393 736
<b>Sum annen langsiktig gjeld</b>		<b>531 834</b>	<b>682 992</b>
<b>Sum langsiktig gjeld</b>		<b>531 834</b>	<b>682 992</b>
<b>Kortsiktig gjeld</b>			
Leverandørgjeld	5	8 750	10 000
Betalbar skatt	1		
Skyldig offentlige avgifter		13 645	16 404
Annen kortsiktig gjeld	5	560 302	570 302
<b>Sum kortsiktig gjeld</b>		<b>582 697</b>	<b>596 706</b>
<b>Sum gjeld</b>		<b>1 114 531</b>	<b>1 279 698</b>
<b>SUM EGENKAPITAL OG GJELD</b>		<b>2 213 971</b>	<b>2 462 525</b>



## Brønnøysundregistrene

### ÅRSREGNSKAP FOR REGNSKAPSÅRET 2021 - GENERELL INFORMASJON

Journalnummer: 2022 635379

#### Enheten

Organisasjonsnummer: 912 218 600  
Organisasjonsform: Aksjeselskap  
Foretaksnavn: INVESTGRUPPEN AS  
Forretningsadresse: Storevarveien 390  
3160 STOKKE

#### Regnskapsår

Årsregnskapets periode: 01.01.2021 - 31.12.2021

#### Konsern

Morselskap i konsern: Ja  
Konsernregnskap lagt ved: Nei

#### Regnskapsregler

Regler for små foretak benyttet: Ja  
Benyttet ved utarbeidelsen av  
årsregnskapet til selskapet: Regnskapslovens alminnelige regler

#### Årsregnskapet fastsatt av kompetent organ

Bekreftet av representant for selskapet: Larsen Jeanette Iren Haug  
Dato for fastsettelse av årsregnskapet: 30.06.2022

#### Revisjon

Selskapet har besluttet at årsregnskapet  
ikke skal revideres: Ja

#### Grunnlag for avgivelse

År 2021: Årsregnskap er elektronisk innlevert.  
År 2020: Tall er hentet fra elektronisk innlevert årsregnskap fra 2021.

*Det er ikke krav til at årsregnskapet m.v. som sendes til Regnskapsregisteret er undertegnet. Kontrollen på at dette er utført ligger hos revisor/enhetens øverste organ. Sikkerheten ivaretas ved at innsender har rolle/rettighet for innsending av årsregnskapet via Altinn, og ved at det bekreftes at årsregnskapet er fastsatt av kompetent organ.*

Brønnøysundregistrene, 06.07.2022



Organisasjonsnr: 912 218 600  
INVESTGRUPPEN AS

## RESULTATREGNSKAP

<b>Beløp i: NOK</b>	<b>Note</b>	<b>2021</b>	<b>2020</b>
<b>RESULTATREGNSKAP</b>			
<b>Inntekter</b>			
Salgsinntekt		54 760	28 600
<b>Sum inntekter</b>		<b>54 760</b>	<b>28 600</b>
<b>Kostnader</b>			
Lønnskostnad	6		
Avskrivning av driftsmidler og immaterielle eiendeler		79 000	72 400
Annen driftskostnad		33 907	201 056
<b>Sum kostnader</b>		<b>112 907</b>	<b>273 456</b>
<b>Driftsresultat</b>		<b>-58 147</b>	<b>-244 856</b>
Annen rentekostnad		25 239	16 791
Annen finanskostnad			560 000
<b>Sum finanskostnader</b>		<b>25 239</b>	<b>576 791</b>
<b>Netto finans</b>		<b>-25 239</b>	<b>-576 791</b>
<b>Ordinært resultat før skattekostnad</b>		<b>-83 386</b>	<b>-821 647</b>
Skattekostnad på ordinært resultat	1		-56 547
<b>Ordinært resultat etter skattekostnad</b>		<b>-83 386</b>	<b>-765 100</b>
<b>Årsresultat</b>	4	<b>-83 386</b>	<b>-765 100</b>
<b>Årsresultat etter minoritetsinteresser</b>		<b>-83 386</b>	<b>-765 100</b>
<b>Totalresultat</b>		<b>-83 386</b>	<b>-765 100</b>
<b>Overføringer og disponeringer</b>			
Overført fra annen egenkapital		-83 386	-765 100
<b>Sum overføringer og disponeringer</b>		<b>-83 386</b>	<b>-765 100</b>



Organisasjonsnr: 912 218 600  
INVESTGRUPPEN AS

## BALANSE

Beløp i: NOK Note 2021 2020

### BALANSE - EIENDELER

#### Anleggsmidler

##### Immaterielle eiendeler

Konsesjoner, patenter o.l.		600 000	600 000
Utsatt skattefordel	1		
<b>Sum immaterielle eiendeler</b>		<b>600 000</b>	<b>600 000</b>

#### Varige driftsmidler

Driftsløsøre, inventar o. a. utstyr		243 600	322 600
<b>Sum varige driftsmidler</b>		<b>243 600</b>	<b>322 600</b>

#### Finansielle anleggsmidler

Investering i datterselskap		5 000	
Andre langsiktige fordringer	2, 5	1 324 103	1 509 791
<b>Sum finansielle anleggsmidler</b>		<b>1 329 103</b>	<b>1 509 791</b>
<b>Sum anleggsmidler</b>		<b>2 172 703</b>	<b>2 432 391</b>

#### Omløpsmidler

##### Varer

#### Fordringer

Kundefordringer	5		
Andre kortsiktige fordringer	2, 5	41 190	30 000
<b>Sum fordringer</b>	<b>2</b>	<b>41 190</b>	<b>30 000</b>

#### Bankinnskudd, kontanter og lignende

Bankinnskudd, kontanter o. l.		79	134
<b>Sum bankinnskudd, kontanter og lignende</b>		<b>79</b>	<b>134</b>

<b>Sum omløpsmidler</b>		<b>41 268</b>	<b>30 134</b>
-------------------------	--	---------------	---------------

<b>SUM EIENDELER</b>		<b>2 213 971</b>	<b>2 462 525</b>
----------------------	--	------------------	------------------

### BALANSE - EGENKAPITAL OG GJELD

#### Egenkapital

##### Innskutt egenkapital

Aksjekapital	3	510 000	510 000
<b>Sum innskutt egenkapital</b>		<b>510 000</b>	<b>510 000</b>



<b>Opptjent egenkapital</b>			
Annen egenkapital		589 440	672 827
<b>Sum opptjent egenkapital</b>		<b>589 440</b>	<b>672 827</b>
<b>Sum egenkapital</b>	<b>4</b>	<b>1 099 440</b>	<b>1 182 827</b>
<b>Gjeld</b>			
<b>Langsiktig gjeld</b>			
Utsatt skatt	1		
<b>Annen langsiktig gjeld</b>			
Gjeld til			
kredittinstitusjoner	2	264 909	289 256
Øvrig langsiktig gjeld	2, 5	266 925	393 736
<b>Sum annen langsiktig gjeld</b>		<b>531 834</b>	<b>682 992</b>
<b>Sum langsiktig gjeld</b>		<b>531 834</b>	<b>682 992</b>
<b>Kortsiktig gjeld</b>			
Leverandørgjeld	5	8 750	10 000
Betalbar skatt	1		
Skyldig offentlige avgifter		13 645	16 404
Annen kortsiktig gjeld	5	560 302	570 302
<b>Sum kortsiktig gjeld</b>		<b>582 697</b>	<b>596 706</b>
<b>Sum gjeld</b>		<b>1 114 531</b>	<b>1 279 698</b>
<b>SUM EGENKAPITAL OG GJELD</b>		<b>2 213 971</b>	<b>2 462 525</b>



Organisasjonsnr: 912 218 600  
INVESTGRUPPEN AS

NOTEOPPLYSNINGER - SELSKAP - alle poster oppgitt i hele tall

Note

Antall aksjer og aksjeeiere

Note

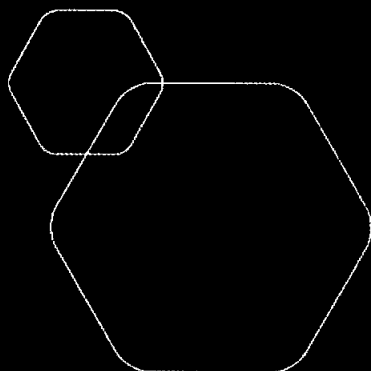
Antall årsverk i regnskapsåret

Virksomheten har hatt følgende antall årsverk:  
0.00

Omløpsmidler                      Startdato      Sluttdato      Endring

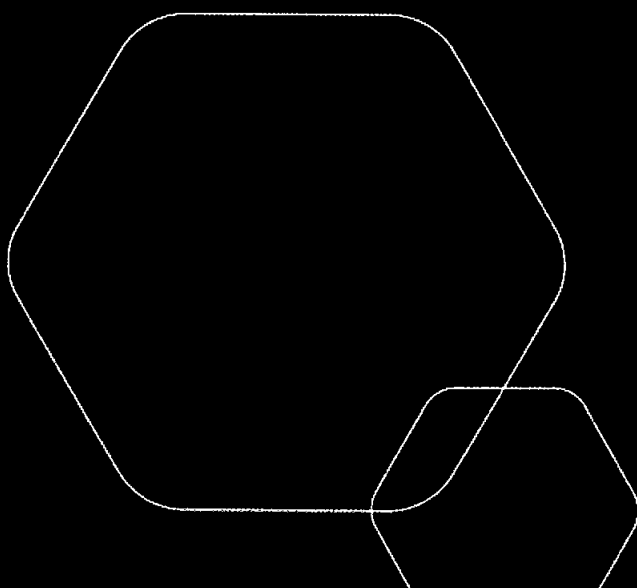
Skattemessig fremf.undersk. Startdato      Sluttdato      Endring

Kortsiktig gjeld                      Startdato      Sluttdato      Endring



# Årsregnskap 2021 Investgruppen AS

Resultatregnskap  
Balanse  
Noter til regnskapet



Org.nr.: 912 218 600



## RESULTATREGNSKAP

### INVESTGRUPPEN AS

DRIFTSINTEKTER OG DRIFTSKOSTNADER	Note	2021	2020
Salgsinntekt		54 760	28 600
<b>Sum driftsinntekter</b>		<b>54 760</b>	<b>28 600</b>
Avskrivning av driftsmidler og immaterielle eiendeler		79 000	72 400
Annen driftskostnad		33 907	201 056
<b>Sum driftskostnader</b>		<b>112 907</b>	<b>273 456</b>
<b>Driftsresultat</b>		<b>-58 147</b>	<b>-244 856</b>
<b>FINANSINTEKTER OG FINANSKOSTNADER</b>			
Annen rentekostnad		25 239	16 791
Annen finanskostnad		0	560 000
<b>Resultat av finansposter</b>		<b>-25 239</b>	<b>-576 791</b>
Ordinært resultat før skattekostnad		-83 386	-821 647
Skattekostnad på ordinært resultat	1	0	-56 547
<b>Ordinært resultat</b>		<b>-83 386</b>	<b>-765 100</b>
<b>Årsresultat</b>	<b>4</b>	<b>-83 386</b>	<b>-765 100</b>
<b>OVERFØRINGER</b>			
Overført fra annen egenkapital		83 386	765 100
<b>Sum overføringer</b>		<b>-83 386</b>	<b>-765 100</b>



## BALANSE

### INVESTGRUPPEN AS

EIENDELER	Note	2021	2020
<b>ANLEGGSMIDLER</b>			
Konsesjoner, patenter o.l.		600 000	600 000
<b>Sum immaterielle eiendeler</b>		<b>600 000</b>	<b>600 000</b>
<b>VARIGE DRIFTSMIDLER</b>			
Driftsløsøre, inventar o.a. utstyr		243 600	322 600
<b>Sum varige driftsmidler</b>		<b>243 600</b>	<b>322 600</b>
<b>FINANSIELLE ANLEGGSMIDLER</b>			
Investeringer i datterselskap		5 000	0
Andre langsiktige fordringer	2, 5	1 324 103	1 509 791
<b>Sum finansielle anleggsmidler</b>		<b>1 329 103</b>	<b>1 509 791</b>
<b>Sum anleggsmidler</b>		<b>2 172 703</b>	<b>2 432 391</b>
<b>OMLØPSMIDLER</b>			
Andre kortsiktige fordringer	2, 5	41 190	30 000
<b>Sum fordringer</b>	<b>2</b>	<b>41 190</b>	<b>30 000</b>
<b>BANKINNSKUDD, KONTANTER O.L.</b>			
Bankinnskudd, kontanter o.l.		79	134
<b>Sum omløpsmidler</b>		<b>41 268</b>	<b>30 134</b>
<b>Sum eiendeler</b>		<b>2 213 971</b>	<b>2 462 525</b>




## BALANSE

### INVESTGRUPPEN AS

EGENKAPITAL OG GJELD	Note	2021	2020
<b>EGENKAPITAL</b>			
<b>INNSKUTT EGENKAPITAL</b>			
Aksjekapital	3	510 000	510 000
<b>Sum innskutt egenkapital</b>		<b>510 000</b>	<b>510 000</b>
<b>OPPTJENT EGENKAPITAL</b>			
Annen egenkapital		589 440	672 827
<b>Sum opptjent egenkapital</b>		<b>589 440</b>	<b>672 827</b>
<b>Sum egenkapital</b>	<b>4</b>	<b>1 099 440</b>	<b>1 182 827</b>
<b>GJELD</b>			
<b>ANNEN LANGSIKTIG GJELD</b>			
Gjeld til kredittinstitusjoner	2	264 909	289 256
Øvrig langsiktig gjeld	2, 5	266 925	393 736
<b>Sum annen langsiktig gjeld</b>		<b>531 834</b>	<b>682 992</b>
<b>KORTSIKTIG GJELD</b>			
Leverandørgjeld	5	8 750	10 000
Skyldig offentlige avgifter		13 645	16 404
Annen kortsiktig gjeld	5	560 302	570 302
<b>Sum kortsiktig gjeld</b>		<b>582 697</b>	<b>596 706</b>
<b>Sum gjeld</b>		<b>1 114 531</b>	<b>1 279 698</b>
<b>Sum egenkapital og gjeld</b>		<b>2 213 971</b>	<b>2 462 525</b>

Stokke, 30.06.2022  
Styret i Investgruppen AS



Kai Egil Larsen  
styreleder/daglig leder



## Regnskapsprinsipper

Årsregnskapet er satt opp i samsvar med regnskapsloven og NRS 8 - God regnskapsskikk for små foretak.

### DRIFTSINTEKTER

Inntektsføring ved salg av varer skjer på leveringstidspunktet. Tjenester inntektsføres etter hvert som de leveres.

### SKATT

Skattekostnaden i resultatregnskapet omfatter både periodens betalbare skatt og endring i utsatt skatt. Utsatt skatt er beregnet med 22 % på grunnlag av de midlertidige forskjeller som eksisterer mellom regnskapsmessige og skattemessige verdier, samt ligningsmessig underskudd til fremføring ved utgangen av regnskapsåret. Skatteøkende og skattereduserende midlertidige forskjeller som reverserer eller kan reverseres i samme periode er utlignet og nettoført.

### KLASSIFISERING OG VURDERING AV ANLEGGSMIDLER

Anleggsmidler omfatter eiendeler bestemt til varig eie og bruk. Anleggsmidler er vurdert til anskaffelseskost. Varige driftsmidler balanseføres og avskrives over driftsmidlets økonomiske levetid. Avskrivningsperioden for fast eiendom anskaffet etter 2009 er dekomponert i en del som gjelder råbygget og en del som gjelder faste tekniske installasjoner. Varige driftsmidler nedskrives til gjenvinnbart beløp ved verdifall som forventes ikke å være forbigående. Gjenvinnbart beløp er det høyeste av netto salgsverdi og verdi i bruk. Verdi i bruk er nåverdi av fremtidige kontantstrømmer knyttet til eiendelen. Nedskrivningen reverseres når grunnlaget for nedskrivningen ikke lenger er til stede.

### KLASSIFISERING OG VURDERING AV OMLØPSMIDLER

Omløpsmidler og kortsiktig gjeld omfatter normalt poster som forfaller til betaling innen ett år etter balansedagen, samt poster som knytter seg til varekretsløpet. Omløpsmidler vurderes til laveste verdi av anskaffelseskost og virkelig verdi.

### AKSJER I DATTERSELSKAP

Datterselskap vurderes etter kostmetoden i selskapsregnskapet. Investeringen er vurdert til anskaffelseskost for aksjene med mindre nedskrivning har vært nødvendig. Det er foretatt nedskrivning til virkelig verdi når verdifall skyldes årsaker som ikke kan forventes å være forbigående og det må anses nødvendig etter god regnskapsskikk. Nedskrivninger er reversert når grunnlaget for nedskrivning ikke lenger er til stede.

Utbytte, konsernbidrag og andre utdelinger fra datterselskap er inntektsført samme år som det er avsatt i givers regnskap. Overstiger utbytte / konsernbidraget andelen av opptjent resultat etter anskaffelsestidspunktet, representerer den overskytende del tilbakebetaling av investert kapital, og utdelingene er fratrukket investeringens verdi i balansen til morselskapet.

### FORDRINGER

Kundefordringer og andre fordringer oppføres til pålydende etter fradrag for avsetning til forventet tap. Avsetning til tap gjøres på grunnlag av en individuell vurdering av de enkelte fordringene.



## Note 1 Skatt

<b>Årets skattekostnad</b>	<b>2021</b>	<b>2020</b>
Resultatført skatt på ordinært resultat:		
Betalbar skatt	0	0
Endring i utsatt skattefordel	0	-56 547
<b>Skattekostnad ordinært resultat</b>	<b>0</b>	<b>-56 547</b>
Skattepliktig inntekt:		
Ordinært resultat før skatt	-83 386	-821 647
Permanente forskjeller	0	560 119
Endring i midlertidige forskjeller	56 926	44 807
<b>Skattepliktig inntekt</b>	<b>-26 460</b>	<b>-216 721</b>
Betalbar skatt i balansen:		
Betalbar skatt på årets resultat	0	0
<b>Sum betalbar skatt i balansen</b>	<b>0</b>	<b>0</b>

Skatteeffekten av midlertidige forskjeller og underskudd til fremføring som har gitt opphav til utsatt skatt og utsatte skattefordeler, spesifisert på typer av midlertidige forskjeller

	<b>2021</b>	<b>2020</b>	<b>Endring</b>
Varige driftsmidler	-9 200	6 600	15 800
Gevinst – og tapskonto	164 500	205 626	41 126
<b>Sum</b>	<b>155 300</b>	<b>212 226</b>	<b>56 926</b>
Akkumulert fremførbart underskudd	-243 182	-216 721	26 460
Inngår ikke i beregningen av utsatt skatt	87 882	4 495	-83 386
<b>Utsatt skattefordel (22 %)</b>	<b>0</b>	<b>0</b>	<b>0</b>

I henhold til God regnskapsskikk for små foretak balanseføres ikke utsatt skattefordel.



## Note 2 Fordringer og gjeld

	2021	2020
<b>Fordringer med forfall senere enn ett år</b>		
Andre langsiktige fordringer	1 324 103	1 502 291
<b>Sum</b>	<b>1 324 103</b>	<b>1 502 291</b>
<b>Langsiktig gjeld med forfall senere enn 5 år</b>	<b>0</b>	<b>0</b>
Gjeld til kredittinstitusjoner	264 909	289 256
Gjeld til nærstående, ikke renteberegnet	266 925	393 736
<b>Sum</b>	<b>531 834</b>	<b>682 992</b>
Gjeld sikret ved pant	264 909	289 256
Pantsatte eiendeler:		
Bobil	243 600	322 600
<b>Sum</b>	<b>243 600</b>	<b>322 600</b>

## Note 3 Aksjonærer

Aksjekapitalen i Investgruppen AS Pr.31.12 Består av :

	Antall	Pålydende	Bokført
Ordinære aksjer	30	17 000,-	510.000,-

### EIERSTRUKTUR.

De største aksjonærene i % pr. dags dato er

	Ordinære	Eierandel	Stemmeandel
Larsen Mona Haug	12	40 %	40 %
Larsen Jeanette Iren Haug	9	30 %	30 %
Larsen Rita Elisabeth Haug	9	30 %	30 %
<b>Totalt antall Aksjer</b>	<b>30</b>	<b>100 %</b>	<b>100%</b>

Aksjer og opsjoner eiet av medlemmer i styret og daglig leder

Navn	Verv	Ordinære
Kai Larsen	Styrets leder	0



## Note 4 Egenkapital

	Aksjekapital	Annen egenkapital	Sum egenkapital
Pr. 31.12.2020	510 000	672 827	1 182 827
<b>Pr. 01.01.2021</b>	<b>510 000</b>	<b>672 827</b>	<b>1 182 827</b>
Årets resultat		-83 386	-83 386
<b>Pr. 31.12.2021</b>	<b>510 000</b>	<b>589 440</b>	<b>1 099 440</b>

## Note 5 Mellomværende med nærstående.

	Gjeld 2021	Gjeld 2020	Fordringer 2021	Fordringer 2020
Fordring tilknyttet selskap			1 208 853	1 208 853
Fordring/Gjeld til aksjonær	206 925	161 736	0	0
<b>Sum</b>	<b>206 925</b>	<b>161 736</b>	<b>1 208 853</b>	<b>1 208 853</b>

Renter er ikke beregnet.

## Note 6 Lønnskostnader

Selskapet har ikke hatt lønns- eller personalkostnader i 2021 og det foreligger heller ingen slike forpliktelser.

## Revisjon

Selskapet har fravalgt revisjon