



ÅRSREGNSKAPET FOR REGNSKAPSÅRET 2024 - GENERELL INFORMASJON

Enheten

Organisasjonsnummer: 989 707 248
Organisasjonsform: Aksjeselskap
Foretaksnavn: STYRINGSGRUPPEN HOLDING AS
Forretningsadresse: Skippergata 17
4611 KRISTIANSAND S

Regnskapsår

Årsregnskapets periode: 01.01.2024 - 31.12.2024

Konsern

Morselskap i konsern: Ja
Konsernregnskap lagt ved: Nei

Regnskapsregler

Regler for små foretak benyttet: Ja
Benyttet ved utarbeidelsen av årsregnskapet til selskapet: Regnskapslovens alminnelige regler

Årsregnskapet fastsatt av kompetent organ

Bekreftet av representant for selskapet: Jørn Ager Ryen
Dato for fastsettelse av årsregnskapet: 23.04.2025

Grunnlag for avgivelse

År 2024: Årsregnskapet er elektronisk innlevert
År 2023: Tall er hentet fra elektronisk innlevert årsregnskap fra 2024

Det er ikke krav til at årsregnskapet m.v. som sendes til Regnskapsregisteret er undertegnet. Kontrollen på at dette er utført ligger hos revisor/enhetens øverste organ. Sikkerheten ivaretas ved at innsender har rolle/rettighet for innsending av årsregnskapet via Altinn, og ved at det bekreftes at årsregnskapet er fastsatt av kompetent organ.

Brønnøysundregistrene, 25.07.2025



Resultatregnskap

Beløp i: NOK	Note	2024	2023
RESULTATREGNSKAP			
Inntekter			
Salgsinntekt		306 000	306 000
Sum inntekter		306 000	306 000
Kostnader			
Varekostnad		432 073	418 014
Lønnskostnad	1		
Avskrivning av driftsmidler og immaterielle eiendeler	2	3 624	13 562
Nedskrivning av varige driftsmidler og immaterielle eiendeler	2		
Annen driftskostnad		364 400	564 007
Sum kostnader		800 098	995 583
Driftsresultat		-494 098	-689 583
Finansinntekter og finanskostnader			
Inntekt på investering i datterselskap		1 400 000	540 000
Annen renteinntekt		556	10
Annen finansinntekt		29 784 144	
Sum finansinntekter		31 184 700	540 010
Annen rentekostnad		30	3 945
Sum finanskostnader		30	3 945
Netto finans		31 184 670	536 065
Resultat før skattekostnad		30 690 572	-153 519
Skattekostnad på resultat	3	47 066	-33 773
Årsresultat		30 643 506	-119 746
Årsresultat etter minoritetsinteresser		30 643 506	-119 746
Totalresultat		30 643 506	-119 746
Overføringer og disponeringer			



Resultatregnskap

Beløp i: NOK	Note	2024	2023
Ordinært utbytte	4	15 000 000	1 500 000
Ekstraordinært utbytte	4	15 100 000	
Avsatt til annen egenkapital	4	543 506	-1 619 746
Sum overføringer og disponeringer		30 643 506	-119 746



Balanse

Beløp i: NOK	Note	2024	2023
BALANSE - EIENDELER			
Anleggsmidler			
Immaterielle eiendeler			
Utsatt skattefordel	3		47 066
Sum immaterielle eiendeler			47 066
Varige driftsmidler			
Driftsløsøre, inventar o.a. utstyr	2		3 624
Sum varige driftsmidler			3 624
Finansielle anleggsmidler			
Investering i datterselskap	5	73 700	184 700
Investering i annet foretak i samme konsern	5		
Lån til foretak i samme konsern	6		
Investeringer i tilknyttet selskap	5		
Sum finansielle anleggsmidler		73 700	184 700
Sum anleggsmidler		73 700	235 390
Omløpsmidler			
Varer			
Fordringer			
Kundefordringer	6		41 375
Andre kortsiktige fordringer	6	15 174 644	27 310
Konsernfordringer			1 325 525
Sum fordringer		15 174 644	1 394 210
Investeringer			
Aksjer og andeler i foretak i samme konsern	5		
Bankinnskudd, kontanter og lignende			
Bankinnskudd, kontanter o.l.		569 926	175 974
Sum bankinnskudd, kontanter og lignende		569 926	175 974
Sum omløpsmidler		15 744 570	1 570 184



Balanse

Beløp i: NOK	Note	2024	2023
SUM EIENDELER		15 818 270	1 805 574
BALANSE - EGENKAPITAL OG GJELD			
Egenkapital			
Innskutt egenkapital			
Aksjekapital	4, 7	100 000	100 000
Sum innskutt egenkapital		100 000	100 000
Opptjent egenkapital			
Annen egenkapital	4	708 006	164 500
Sum opptjent egenkapital		708 006	164 500
Sum egenkapital		808 006	264 500
Gjeld			
Langsiktig gjeld			
Utsatt skatt	3		
Annen langsiktig gjeld			
Gjeld til kredittinstitusjoner	6		
Langsiktig konserngjeld	6		
Sum langsiktig gjeld		0	0
Kortsiktig gjeld			
Leverandørgjeld	6	10 264	40 424
Betalbar skatt	3		650
Skyldig offentlige avgifter			
Utbytte	4	15 000 000	1 500 000
Annen kortsiktig gjeld	6		
Sum kortsiktig gjeld		15 010 264	1 541 074
Sum gjeld		15 010 264	1 541 074
SUM EGENKAPITAL OG GJELD		15 818 270	1 805 574



Brønnøysundregistrene

ÅRSREGNSKAP FOR REGNSKAPSÅRET 2024 - GENERELL INFORMASJON

Journalnummer: 2025 691449

Enheten

Organisasjonsnummer: 989 707 248
Organisasjonsform: Aksjeselskap
Foretaksnavn: STYRINGSGRUPPEN HOLDING AS
Forretningsadresse: Skippergata 17
4611 KRISTIANSAND S

Regnskapsår

Årsregnskapets periode: 01.01.2024 - 31.12.2024

Konsern

Morselskap i konsern: Ja
Konsernregnskap lagt ved: Nei

Regnskapsregler

Regler for små foretak benyttet: Ja
Benyttet ved utarbeidelsen av
årsregnskapet til selskapet: Regnskapslovens alminnelige regler

Årsregnskapet fastsatt av kompetent organ

Bekreftet av representant for selskapet: Jørn Ager Ryen
Dato for fastsettelse av årsregnskapet: 23.04.2025

Revisjon

Årsregnskapet er utarbeidet av ekstern
autorisert regnskapsfører: Ja
Ekstern autorisert regnskapsfører har i
løpet av regnskapsåret bistått ved den
løpende regnskapsføringen eller utført
andre tjenester for selskapet enn å
utarbeide årsregnskapet: Ja

Grunnlag for avgivelse

År 2024: Årsregnskap er elektronisk innlevert.
År 2023: Tall er hentet fra elektronisk innlevert årsregnskap fra 2024.

Det er ikke krav til at årsregnskapet m.v. som sendes til Regnskapsregisteret er undertegnet. Kontrollen på at dette er utført ligger hos revisor/enhetens øverste organ. Sikkerheten ivaretas ved at innsender har rolle/rettighet for innsending av årsregnskapet via Altinn, og ved at det bekreftes at årsregnskapet er fastsatt av kompetent organ.

Brønnøysundregistrene, 24.07.2025

Brønnøysundregistrene
Postadresse: Postboks 900, 8910 Brønnøysund
Telefon: 75 00 75 00
E-post: firmapost@brreg.no Internett: www.brreg.no
Organisasjonsnummer: 974 760 673



Organisasjonsnr: 989 707 248
STYRINGSGRUPPEN HOLDING AS

RESULTATREGNSKAP

Beløp i: NOK	Note	2024	2023
RESULTATREGNSKAP			
Inntekter			
Salgsinntekt		306 000	306 000
Sum inntekter		306 000	306 000
Kostnader			
Varekostnad		432 073	418 014
Lønnskostnad	1		
Avskrivning av driftsmidler og immaterielle eiendeler	2	3 624	13 562
Nedskrivning av varige driftsmidler og immaterielle eiendeler	2		
Annen driftskostnad		364 400	564 007
Sum kostnader		800 098	995 583
Driftsresultat		-494 098	-689 583
Finansinntekter og finanskostnader			
Inntekt på investering i datterselskap		1 400 000	540 000
Annen renteinntekt		556	10
Annen finansinntekt		29 784 144	
Sum finansinntekter		31 184 700	540 010
Annen rentekostnad		30	3 945
Sum finanskostnader		30	3 945
Netto finans		31 184 670	536 065
Resultat før skattekostnad		30 690 572	-153 519
Skattekostnad på resultat	3	47 066	-33 773
Årsresultat		30 643 506	-119 746
Årsresultat etter minoritetsinteresser		30 643 506	-119 746
Totalresultat		30 643 506	-119 746
Overføringer og disponeringer			
Ordinært utbytte	4	15 000 000	1 500 000
Ekstraordinært utbytte	4	15 100 000	
Avsatt til annen egenkapital	4	543 506	-1 619 746
Sum overføringer og disponeringer		30 643 506	-119 746





Organisasjonsnr: 989 707 248
STYRINGSGRUPPEN HOLDING AS

BALANSE

Beløp i: NOK	Note	2024	2023
BALANSE - EIENDELER			
Anleggsmidler			
Immaterielle eiendeler			
Utsatt skattefordel	3		47 066
Sum immaterielle eiendeler			47 066
Varige driftsmidler			
Driftsløsøre, inventar o. a. utstyr			
	2		3 624
Sum varige driftsmidler			3 624
Finansielle anleggsmidler			
Investering i datterselskap	5	73 700	184 700
Investering i annet foretak i samme konsern	5		
Lån til foretak i samme konsern	6		
Investeringer i tilknyttet selskap	5		
Sum finansielle anleggsmidler		73 700	184 700
Sum anleggsmidler		73 700	235 390
Omløpsmidler			
Varer			
Fordringer			
Kundefordringer	6		41 375
Andre kortsiktige fordringer	6	15 174 644	27 310
Konsernfordringer			1 325 525
Sum fordringer		15 174 644	1 394 210
Investeringer			
Aksjer og andeler i foretak i samme konsern	5		
Bankinnskudd, kontanter og lignende			
Bankinnskudd, kontanter o. l.		569 926	175 974
Sum bankinnskudd, kontanter og lignende		569 926	175 974
Sum omløpsmidler		15 744 570	1 570 184
SUM EIENDELER		15 818 270	1 805 574



BALANSE - EGENKAPITAL OG GJELD

Egenkapital

Innskutt egenkapital

Aksjekapital	4, 7	100 000	100 000
Sum innskutt egenkapital		100 000	100 000

Opptjent egenkapital

Annen egenkapital	4	708 006	164 500
Sum opptjent egenkapital		708 006	164 500

Sum egenkapital		808 006	264 500
------------------------	--	----------------	----------------

Gjeld

Langsiktig gjeld

Utsatt skatt	3		
Annen langsiktig gjeld			
Gjeld til kredittinstitusjoner	6		
Langsiktig konserngjeld	6		
Sum langsiktig gjeld		0	0

Kortsiktig gjeld

Leverandørgjeld	6	10 264	40 424
Betalbar skatt	3		650
Skyldig offentlige avgifter			
Utbytte	4	15 000 000	1 500 000
Annen kortsiktig gjeld	6		
Sum kortsiktig gjeld		15 010 264	1 541 074

Sum gjeld		15 010 264	1 541 074
------------------	--	-------------------	------------------

SUM EGENKAPITAL OG GJELD		15 818 270	1 805 574
---------------------------------	--	-------------------	------------------



Organisasjonsnr: 989 707 248
STYRINGSGRUPPEN HOLDING AS

NOTEOPPLYSNINGER - SELSKAP - alle poster oppgitt i hele tall

Note

Antall årsverk i regnskapsåret
0.00

<u>Sum</u>	<u>Beløp</u>
------------	--------------

<u>Balanseført verdi 31.12.</u>	<u>Varige driftsmidler</u>	<u>Immaterielle eiend.</u>
---------------------------------	----------------------------	----------------------------

Konsernregnskap

Morselskapet sitt navn

Forretningskontor for morselskapet

Begrunnelse for at datterselskap er utelatt fra konsolideringen

<u>Samlet beløp - tilknyttet selskap</u>	<u>Årets</u>	<u>Fjorårets</u>
--	--------------	------------------

<u>Samlet beløp - foretak i samme konsern</u>	<u>Årets</u>	<u>Fjorårets</u>
---	--------------	------------------

<u>Samlet beløp - foretak i samme konsern</u>	<u>Årets</u>	<u>Fjorårets</u>
---	--------------	------------------

<u>Samlet beløp - felles kontrollert virksomhet</u>	<u>Årets</u>	<u>Fjorårets</u>
---	--------------	------------------

<u>Pantstillelse</u>	<u>Beløp</u>
----------------------	--------------

<u>Beholdning av egne aksjer</u>	<u>Antall</u>	<u>Pålydende</u>	<u>Andel av aksjek.</u>
----------------------------------	---------------	------------------	-------------------------



U UAVHENGIG REVISORS BERETNING
Til generalforsamlingen i Styringsgruppen Holding AS

Uttalelse om revisjonen av årsregnskapet

Konklusjon

Vi har revidert selskapet Styringsgruppen Holding AS' årsregnskap som viser et overskudd på kr 30 643 506. Årsregnskapet består av balanse per 31. desember 2024, resultatregnskap for regnskapsåret avsluttet per denne datoen og noter til årsregnskapet, herunder et sammendrag av viktige regnskapsprinsipper.

Etter vår mening

- oppfylder årsregnskapet gjeldende lovkrav, og
- gir årsregnskapet et rettviseende bilde av selskapets finansielle stilling per 31. desember 2024 og av dets resultater for regnskapsåret avsluttet per denne datoen i samsvar med regnskapslovens regler og god regnskapsskikk i Norge.

Grunnlag for konklusjonen

Vi har gjennomført revisjonen i samsvar med de internasjonale revisjonsstandardene International Standards on Auditing (ISA-ene). Våre oppgaver og plikter i henhold til disse standardene er beskrevet nedenfor under Revisors oppgaver og plikter ved revisjonen av årsregnskapet. Vi er uavhengige av selskapet slik det kreves i lov, forskrift og International Code of Ethics for Professional Accountants (inkludert internasjonale uavhengighetsstandarder) utstedt av the International Ethics Standards Board for Accountants (IESBA-reglene), og Vi har overholdt våre øvrige etiske forpliktelser i samsvar med disse kravene. Innhentet revisjonsbevis er etter vår vurdering tilstrekkelig og hensiktsmessig som grunnlag for vår konklusjon.

Styrets ansvar for årsregnskapet

Styret (ledelsen) er ansvarlig for å utarbeide årsregnskapet og for at det gir et rettviseende bilde i samsvar med regnskapslovens regler og god regnskapsskikk i Norge. Ledelsen er også ansvarlig for slik intern kontroll som den finner nødvendig for å kunne utarbeide et årsregnskap som ikke inneholder vesentlig feilinformasjon, verken som følge av misligheter eller utilsiktede feil.

Ved utarbeidelsen av årsregnskapet må ledelsen ta standpunkt til selskapets evne til fortsatt drift og opplyse om forhold av betydning for fortsatt drift. Forutsetningen om fortsatt drift skal legges til grunn for årsregnskapet så lenge det ikke er sannsynlig at virksomheten vil bli avviklet.

Revisors oppgaver og plikter ved revisjonen av årsregnskapet

Vårt mål er å oppnå betryggende sikkerhet for at årsregnskapet som helhet ikke inneholder vesentlig feilinformasjon, verken som følge av misligheter eller



Revisorgruppen

Revisorgruppen Agder AS
Kongensgt. 4
Postboks 56
N-4661 Kristiansend

Tlf.: +47 80 89 01 01

E-post: agder@rg.no

Foretaksregisteret
NO 984 073 275 MVA

www.rg.no

Medlem av UHY International, en sammenslutning av uavhengige revisjons- og konsultentselskaper



Statsautoriserte
revisorer



utilsiktede feil, og å avgi en revisjonsberetning som inneholder vår konklusjon. Betyggende sikkerhet er en høy grad av sikkerhet, men ingen garanti for at en revisjon utført i samsvar med ISA-ene, alltid vil avdekke vesentlig feilinformasjon som eksisterer. Feilinformasjon kan oppstå som følge av misligheter eller utilsiktede feil. Feilinformasjon blir vurdert som vesentlig dersom den enkeltvis eller samlet med rimelighet kan forventes å påvirke økonomiske beslutninger som brukerne foretar basert på årsregnskapet.

For revisors oppgaver og plikter se : <https://revisorforeningen.no/om-revisjon/revisjonsberetning-revisors-oppgaver-og-plikter/>

Kristiansand, 30. april 2025
Revisorgruppen Agder AS

Ingemar Körling
Statsautorisert revisor




Årsregnskap 2024

Styringsgruppen Holding AS

Resultatregnskap
Balanse
Noter til regnskapet

Org.nr.: 989 707 248



BankID Signing
Christoffer Sæther
2025-05-01




BankID Signing
Jørn Ager Ryen
2025-05-01

Resultatregnskap			
Styringsgruppen Holding AS			
Driftsinntekter og driftskostnader	Note	2024	2023
Salgsinntekt		306 000	306 000
Sum driftsinntekter		306 000	306 000
Varekostnad		432 073	418 014
Avskrivning av driftsmidler og immaterielle eiendeler	2	3 624	13 562
Annen driftskostnad		364 400	564 007
Sum driftskostnader		800 098	995 583
Driftsresultat		-494 098	-689 583
Finansinntekter og finanskostnader			
Inntekt på investering i datterselskap		1 400 000	540 000
Annen renteinntekt		556	10
Annen finansinntekt		29 784 144	0
Annen rentekostnad		30	3 945
Resultat av finansposter		31 184 670	536 065
Resultat før skattekostnad		30 690 572	-153 519
Skattekostnad på resultat	3	47 066	-33 773
Årsresultat		30 643 506	-119 746
Overføringer			
Avsatt til utbytte	4	15 000 000	1 500 000
Ekstraordinært utbytte	4	15 100 000	0
Avsatt til annen egenkapital	4	543 506	-1 619 746
Sum overføringer		30 643 506	-119 746

Styringsgruppen Holding AS

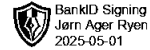
Side 2

BankID Signing
Christoffer Sæther
2025-05-01BankID Signing
Jørn Ager Ryen
2025-05-01

Balanse			
Styringsgruppen Holding AS			
Eiendeler	Note	2024	2023
Anleggsmidler			
Immaterielle eiendeler			
Utsatt skattefordel	3	0	47 066
Sum immaterielle eiendeler		0	47 066
Varige driftsmidler			
Driftsløsøre, inventar o.a. utstyr	2	0	3 624
Sum varige driftsmidler		0	3 624
Finansielle anleggsmidler			
Investeringer i datterselskap	5	73 700	184 700
Sum finansielle anleggsmidler		73 700	184 700
Sum anleggsmidler		73 700	235 390
Omløpsmidler			
Fordringer			
Kundefordringer	6	0	41 375
Andre kortsiktige fordringer	6	15 174 644	27 310
Konsernfordringer		0	1 325 525
Sum fordringer		15 174 644	1 394 210
Investeringer			
Bankinnskudd, kontanter o.l.		569 926	175 974
Sum omløpsmidler		15 744 570	1 570 184
Sum eiendeler		15 818 270	1 805 574
Styringsgruppen Holding AS			Side 3



Balanse			
Styringsgruppen Holding AS			
Egenkapital og gjeld	Note	2024	2023
Egenkapital			
Innskutt egenkapital			
Aksjekapital	4, 7	100 000	100 000
Sum innskutt egenkapital		100 000	100 000
Opptjent egenkapital			
Annen egenkapital	4	708 006	164 500
Sum opptjent egenkapital		708 006	164 500
Sum egenkapital		808 006	264 500
Gjeld			
Avsetning for forpliktelser			
Annen langsiktig gjeld			
Kortsiktig gjeld			
Leverandørgjeld	6	10 264	40 424
Betalbar skatt	3	0	650
Utbytte	4	15 000 000	1 500 000
Sum kortsiktig gjeld		15 010 264	1 541 074
Sum gjeld		15 010 264	1 541 074
Sum egenkapital og gjeld		15 818 270	1 805 574
Kristiansand, 23.04.2025 Styret i Styringsgruppen Holding AS			
<u>Jørn Ager Ryen</u> Styreleder/daglig leder		<u>Christoffer Sæther</u> Styremedlem	
Styringsgruppen Holding AS			Side 4



Regnskapsprinsipper

Årsregnskapet er satt opp i samsvar med regnskapsloven og NRS 8 - God regnskapsskikk for små foretak.

Driftsinntekter

Inntektsføring ved salg av varer skjer på leveringstidspunktet. Tjenester inntektsføres etter hvert som de leveres.

Skatt

Skattekostnaden i resultatregnskapet omfatter både periodens betalbare skatt og endring i utsatt skatt. Utsatt skatt er beregnet med 22 % på grunnlag av de midlertidige forskjeller som eksisterer mellom regnskapsmessige og skattemessige verdier, samt ligningsmessig underskudd til fremføring ved utgangen av regnskapsåret. Skatteøkende og skattereduserende midlertidige forskjeller som reverserer eller kan reverseres i samme periode er utlignet og nettoført.

Klassifisering og vurdering av anleggsmidler

Anleggsmidler omfatter eiendeler bestemt til varig eie og bruk. Anleggsmidler er vurdert til anskaffelseskost. Varige driftsmidler balanseføres og avskrives over driftsmidlets økonomiske levetid. Avskrivningsperioden for fast eiendom anskaffet etter 2009 er dekomponert i en del som gjelder råbygget og en del som gjelder faste tekniske installasjoner. Varige driftsmidler nedskrives til gjenvinnbart beløp ved verdifall som forventes ikke å være forbigående. Gjenvinnbart beløp er det høyeste av netto salgsverdi og verdi i bruk. Verdi i bruk er nåverdi av fremtidige kontantstrømmer knyttet til eiendelen. Nedskrivningen reverseres når grunnlaget for nedskrivningen ikke lenger er til stede.

Klassifisering og vurdering av omløpsmidler

Omløpsmidler og kortsiktig gjeld omfatter normalt poster som forfaller til betaling innen ett år etter balansedagen, samt poster som knytter seg til varekretsløpet. Omløpsmidler vurderes til laveste verdi av anskaffelseskost og virkelig verdi.

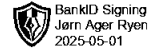

Aksjer i datterselskap

Datterselskap vurderes etter kostmetoden i selskapsregnskapet. Investeringen er vurdert til anskaffelseskost for aksjene med mindre nedskrivning har vært nødvendig. Det er foretatt nedskrivning til virkelig verdi når verdifall skyldes årsaker som ikke kan forventes å være forbigående og det må anses nødvendig etter god regnskapsskikk. Nedskrivninger er reversert når grunnlaget for nedskrivning ikke lenger er til stede.

Utbytte, konsernbidrag og andre utdelinger fra datterselskap er inntektsført samme år som det er avsatt i givers regnskap. Overstiger utbytte / konsernbidraget andelen av opptjent resultat etter anskaffelsestidspunktet, representerer den overskytende del tilbakebetaling av investert kapital, og utdelingene er fratrukket investeringens verdi i balansen til morselskapet.

Fordringer

Kundefordringer og andre fordringer oppføres til pålydende etter fradrag for avsetning til forventet tap. Avsetning til tap gjøres på grunnlag av en individuell vurdering av de enkelte fordringene.



Note 1 Antall årsverk

Selskapet har ikke hatt noen årsverk sysselsatt i regnskapsåret.

Note 2 Anleggsmidler

	Driftsløsøre, inventar ol.	Sum
Anskaffelseskost pr. 01.01.24	87 355	87 355
Anskaffelseskost 31.12.24	87 355	87 355
Akkumulerte avskrivninger 31.12.24	87 355	87 355
Av- og nedskrivninger pr. 31.12.24	87 355	87 355
Bokført verdi 31.12.24	0	0
Årets ordinære avskrivninger	3 625	3 625
Økonomisk levetid	5 år	



Note 3 Skatt

Årets skattegrunnlag	2024	2023	
Betalbar skatt	0	650	
Endring i utsatt skatt	47 066	-34 423	
Sum skattekostnad	47 066	-33 773	
Beregning av årets skattegrunnlag:	2024	2023	
Ordinært resultat før skattekostnad	30 690 572	-153 519	
Permanente forskjeller	-30 910 025	0	
Endring i midlertidige forskjeller	-213 935	206 037	
Anvendelse av fremførbart underskudd	0	-49 563	
Årets skattegrunnlag	-433 388	2 955	
Betalbar skatt i balansen:	2024	2023	
Betalbar skatt på årets resultat	0	-118 150	
Betalbar skatt på mottatt konsernbidrag	0	118 800	
Sum betalbar skatt i balansen	0	650	
Oversikt over midlertidige forskjeller:	2024	2023	Endring
Varige driftsmidler	0	-13 935	-13 935
Fordringer	0	-200 000	-200 000
Sum	0	-213 935	-213 935
Akkumulert fremførbart underskudd	-433 388	0	433 388
Inngår ikke i beregningen av utsatt skatt	433 388	0	-433 388
Sum	0	-213 935	-213 935
Utsatt skattefordel (22 %)	0	-47 066	-47 066


I henhold til God regnskapsskikk for små foretak balanseføres ikke utsatt skattefordel.

Note 4 Egenkapital

	Aksjekapital	Annen egenkapital	Sum egenkapital
Pr. 31.12.2023	100 000	164 500	264 500
Årets resultat		30 643 506	30 643 506
Utbytte		-15 000 000	-15 000 000
Ekstraordinært utbytte		- 15 100 000	- 15 100 000
Pr 31.12.2024	100 000	708 006	808 006



Note 5 Datterselskap, TS og FKV



	Eier- andel	Balanseført verdi	Egenkapital	Resultat
ITstyring AS	67,0 %	73 700	428 449	346 231
Sum		73 700	428 449	346 231

Note 6 Mellomværende med selskap i samme konsern

	2024	2023
Fordringer		
Andre kortsiktige fordringer konsern	0	1 325 525
Sum	0	1 325 525
Gjeld		
Sum	0	0

Note 7 Aksjonærer

Aksjekapitalen i Styringsgruppen Holding AS pr. 31.12.2024 består av:

	Antall	Pålydende	Bokført
Ordinære aksjer	1 000	100,0	100 000
Sum	1 000		100 000

Eierstruktur

	Sum	Eierandel	Stemmeandel
Nytenking As	500	50,00	50,00
Aktiva Consulting As	500	50,00	50,00
Totalt antall aksjer	1 000	100,00	100,00