



ÅRSREGNSKAPET FOR REGNSKAPSÅRET 2021 - GENERELL INFORMASJON

Enheten

Organisasjonsnummer: 925 246 395
Organisasjonsform: Aksjeselskap
Foretaksnavn: LPG INVEST AS
Forretningsadresse: Hasseldalen 2
4878 GRIMSTAD

Regnskapsår

Årsregnskapets periode: 01.01.2021 - 31.12.2021

Konsern

Morselskap i konsern: Nei

Regnskapsregler

Regler for små foretak benyttet: Ja
Benyttet ved utarbeidelsen av årsregnskapet til selskapet: Regnskapslovens alminnelige regler

Årsregnskapet fastsatt av kompetent organ

Bekreftet av representant for selskapet: Espen Løvberg Hansen
Dato for fastsettelse av årsregnskapet: 22.06.2022

Grunnlag for avgivelse

År 2021: Årsregnskapet er elektronisk innlevert
År 2020: Tall er hentet fra elektronisk innlevert årsregnskap fra 2021

Det er ikke krav til at årsregnskapet m.v. som sendes til Regnskapsregisteret er undertegnet. Kontrollen på at dette er utført ligger hos revisor/enhetens øverste organ. Sikkerheten ivaretas ved at innsender har rolle/rettighet for innsending av årsregnskapet via Altinn, og ved at det bekreftes at årsregnskapet er fastsatt av kompetent organ.

Brønnøysundregistrene, 30.07.2023



Resultatregnskap

Beløp i: USD	Note	2021	2020
RESULTATREGNSKAP			
Inntekter			
Driftsinntekter skip		8 759 374	2 693 633
Driftskostnader skip		-7 772 976	-2 280 170
Annen driftsinntekt		680 750	15 710
Sum inntekter		1 667 147	429 173
Kostnader			
Avskrivning av driftsmidler og immaterielle eiendeler	3		100 000
Annen driftskostnad	2	276 139	62 227
Sum kostnader		276 139	162 227
Driftsresultat		1 391 008	266 946
Finansinntekter og finanskostnader			
Annen renteinntekt		1	
Annen finansinntekt		2 217	1 121
Sum finansinntekter		2 218	1 121
Rentekostnad til foretak i samme konsern		52 152	
Annen rentekostnad		-6 222	41 950
Annen finanskostnad		1 743	181 637
Sum finanskostnader		47 673	223 587
Netto finans		-45 455	-222 466
Ordinært resultat før skattekostnad		1 345 553	44 480
Skattekostnad på ordinært resultat	6	177 011	-30 311
Ordinært resultat etter skattekostnad		1 168 542	74 791
Årsresultat		1 168 542	74 791
Årsresultat etter minoritetsinteresser		1 168 542	74 791
Totalresultat		1 168 542	74 791



Resultatregnskap

Beløp i: USD	Note	2021	2020
Overføringer og disponeringer			
Ordinært utbytte		843 700	
Avsatt til annen egenkapital	5	324 842	74 791
Sum overføringer og disponeringer		1 168 542	74 791



Balanse

Beløp i: USD	Note	2021	2020
BALANSE - EIENDELER			
Anleggsmidler			
Immaterielle eiendeler			
Utsatt skattefordel	6		30 311
Sum immaterielle eiendeler			30 311
Varige driftsmidler			
Skip og flytende installasjoner	3		300 000
Sum varige driftsmidler			300 000
Finansielle anleggsmidler			
Investeringer i aksjer og andeler		37 154	
Sum finansielle anleggsmidler		37 154	
Sum anleggsmidler		37 154	330 311
Omløpsmidler			
Varer			
Sum varer		341 423	252 029
Fordringer			
Kundefordringer		158 460	
Andre kortsiktige fordringer	7	1 871 309	1 808 840
Sum fordringer		2 029 769	1 808 840
Bankinnskudd, kontanter og lignende			
Bankinnskudd, kontanter o.l.		1 665 538	1 464 042
Sum bankinnskudd, kontanter og lignende		1 665 538	1 464 042
Sum omløpsmidler		4 036 730	3 524 911
SUM EIENDELER		4 073 884	3 855 222

BALANSE - EGENKAPITAL OG GJELD



Balanse

Beløp i: USD	Note	2021	2020
Egenkapital			
Innskutt egenkapital			
Aksjekapital	4, 5	166 629	166 629
Sum innskutt egenkapital		166 629	166 629
Opptjent egenkapital			
Annen egenkapital	5	399 633	74 791
Sum opptjent egenkapital		399 633	74 791
Sum egenkapital		566 262	241 420
Gjeld			
Langsiktig gjeld			
Utsatt skatt		91 002	
Sum avsetninger for forpliktelser		91 002	
Annen langsiktig gjeld			
Sum langsiktig gjeld		91 002	0
Kortsiktig gjeld			
Leverandørgjeld		468 793	193 512
Betalbar skatt		55 698	
Utbytte		843 700	
Kortsiktig konserngjeld	7	1 177 880	2 462 316
Annen kortsiktig gjeld		870 548	957 973
Sum kortsiktig gjeld		3 416 620	3 613 802
Sum gjeld		3 507 622	3 613 802
SUM EGENKAPITAL OG GJELD		4 073 884	3 855 222



Brønnøysundregistrene

ÅRSREGNSKAP FOR REGNSKAPSÅRET 2021 - GENERELL INFORMASJON

Journalnummer: 2022 646900

Enheten

Organisasjonsnummer: 925 246 395
Organisasjonsform: Aksjeselskap
Foretaksnavn: LPG INVEST AS
Forretningsadresse: Hasseldalen 2
4878 GRIMSTAD

Regnskapsår

Årsregnskapets periode: 01.01.2021 - 31.12.2021

Konsern

Morselskap i konsern: Nei

Regnskapsregler

Regler for små foretak benyttet: Ja
Benyttet ved utarbeidelsen av
årsregnskapet til selskapet: Regnskapslovens alminnelige regler

Årsregnskapet fastsatt av kompetent organ

Bekreftet av representant for selskapet: Espen Løvberg Hansen
Dato for fastsettelse av årsregnskapet: 22.06.2022

Grunnlag for avgivelse

År 2021: Årsregnskap er elektronisk innlevert.
År 2020: Tall er hentet fra elektronisk innlevert årsregnskap fra 2021.

Det er ikke krav til at årsregnskapet m.v. som sendes til Regnskapsregisteret er undertegnet. Kontrollen på at dette er utført ligger hos revisor/enhetens øverste organ. Sikkerheten ivaretas ved at innsender har rolle/rettighet for innsending av årsregnskapet via Altinn, og ved at det bekreftes at årsregnskapet er fastsatt av kompetent organ.

Brønnøysundregistrene, 14.07.2022



Organisasjonsnr: 925 246 395
LPG INVEST AS

RESULTATREGNSKAP

Beløp i: USD	Note	2021	2020
RESULTATREGNSKAP			
Inntekter			
Driftsinntekter skip		8 759 374	2 693 633
Driftskostnader skip		-7 772 976	-2 280 170
Annen driftsinntekt		680 750	15 710
Sum inntekter		1 667 147	429 173
Kostnader			
Avskrivning av driftsmidler og immaterielle eiendeler	3		100 000
Annen driftskostnad	2	276 139	62 227
Sum kostnader		276 139	162 227
Driftsresultat		1 391 008	266 946
Finansinntekter og finanskostnader			
Annen renteinntekt		1	
Annen finansinntekt		2 217	1 121
Sum finansinntekter		2 218	1 121
Rentekostnad til foretak i samme konsern		52 152	
Annen rentekostnad		-6 222	41 950
Annen finanskostnad		1 743	181 637
Sum finanskostnader		47 673	223 587
Netto finans		-45 455	-222 466
Ordinært resultat før skattekostnad		1 345 553	44 480
Skattekostnad på ordinært resultat	6	177 011	-30 311
Ordinært resultat etter skattekostnad		1 168 542	74 791
Årsresultat		1 168 542	74 791
Årsresultat etter minoritetsinteresser		1 168 542	74 791
Totalresultat		1 168 542	74 791
Overføringer og disponeringer			
Ordinært utbytte		843 700	
Avsatt til annen egenkapital	5	324 842	74 791



Sum overføringer og
disponeringer

1 168 542

74 791



Organisasjonsnr: 925 246 395
LPG INVEST AS

BALANSE

Beløp i: USD	Note	2021	2020
BALANSE - EIENDELER			
Anleggsmidler			
Immaterielle eiendeler			
Utsatt skattefordel	6		30 311
Sum immaterielle eiendeler			30 311
Varige driftsmidler			
Skip og flytende installasjoner	3		300 000
Sum varige driftsmidler			300 000
Finansielle anleggsmidler			
Investeringer i aksjer og andeler		37 154	
Sum finansielle anleggsmidler		37 154	
Sum anleggsmidler		37 154	330 311
Omløpsmidler			
Varer			
Sum varer		341 423	252 029
Fordringer			
Kundefordringer		158 460	
Andre kortsiktige fordringer	7	1 871 309	1 808 840
Sum fordringer		2 029 769	1 808 840
Bankinnskudd, kontanter og lignende			
Bankinnskudd, kontanter o. l.		1 665 538	1 464 042
Sum bankinnskudd, kontanter og lignende		1 665 538	1 464 042
Sum omløpsmidler		4 036 730	3 524 911
SUM EIENDELER		4 073 884	3 855 222
BALANSE - EGENKAPITAL OG GJELD			
Egenkapital			
Innskutt egenkapital			
Aksjekapital	4, 5	166 629	166 629
Sum innskutt egenkapital		166 629	166 629



Opptjent egenkapital			
Annen egenkapital	5	399 633	74 791
Sum opptjent egenkapital		399 633	74 791
Sum egenkapital		566 262	241 420
Gjeld			
Langsiktig gjeld			
Utsatt skatt		91 002	
Sum avsetninger for forpliktelses		91 002	
Annen langsiktig gjeld			
Sum langsiktig gjeld		91 002	0
Kortsiktig gjeld			
Leverandørgjeld		468 793	193 512
Betalbar skatt		55 698	
Utbytte		843 700	
Kortsiktig konserngjeld	7	1 177 880	2 462 316
Annen kortsiktig gjeld		870 548	957 973
Sum kortsiktig gjeld		3 416 620	3 613 802
Sum gjeld		3 507 622	3 613 802
SUM EGENKAPITAL OG GJELD		4 073 884	3 855 222



Organisasjonsnr: 925 246 395
LPG INVEST AS

NOTEOPPLYSNINGER - SELSKAP - alle poster oppgitt i hele tall

Note

Antall aksjer og aksjeeiere

Note
2

Antall årsverk i regnskapsåret

Virksomheten har hatt følgende antall årsverk:
0.00

Omløpsmidler Startdato Sluttdato Endring

Skattemessig fremf.undersk. Startdato Sluttdato Endring

Kortsiktig gjeld Startdato Sluttdato Endring



Resultatregnskap


LPG Invest AS


Note	2021	2020
	<i>(alle tall i USD)</i>	
Driftsinntekter og driftskostnader		
Driftsinntekter		
	10 476 041	2 693 633
	Driftsinntekter skip	
	Driftskostnader skip	- 9 489 643 - 2 280 170
	Gevinst ved salg	680 750 15 710
	Sum driftsresultat	1 667 148 429 173
3	Avskrivninger	0 100 000
2	Annen driftskostnad	276 139 62 227
	Sum driftskostnader	276 139 162 227
	Driftsresultat	1 391 008 266 946
Finansinntekter og finanskostnader		
7	Rentekostnad til selskap i samme konsern	- 45 930 - 41 950
	Agio/disagio	475 - 180 516
	Resultat av finansposter	- 45 455 - 222 466
	Ordinært resultat før skattekostnad	1 345 553 44 480
6	Skattekostnad på ordinært resultat	177 011 - 30 311
	Ordinært resultat	1 168 542 74 791
	Årsresultat	1 168 542 74 791
Overføringer		
5	Avsatt til utbytte	843 700 0
5	Avsatt til annen egenkapital	324 842 74 791
	Sum overføringer	1 168 542 74 791

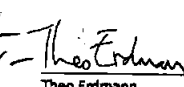


Balanse		LPG invest AS	
Nota		31.12.2021	31.12.2020
(alle tall i USD)			
	Eiendeler		
	Anleggsmidler		
6	Utsatt skattefordel	0	30 311
	Sum immaterielle eiendeler	0	30 311
3	Skip	0	300 000
	Sum varige driftsmidler	0	300 000
	Investeringer i aksjer og andeler	37 154	0
	Sum finansielle anleggsmidler	37 154	0
	Sum anleggsmidler	37 154	330 311
	Omløpsmidler		
	Beholdninger	341 423	252 029
	Fordringer		
	Andre kortsiktige fordringer	1 186 070	538 373
7	Fordringer på selskaper i samme konsern	0	426 767
7	Fordring på aksjonærer	843 700	843 700
	Sum fordringer	2 029 770	1 808 840
	Bankinnskudd, kontanter o.l.	1 665 538	1 464 042
	Sum omløpsmidler	4 036 731	3 524 911
	Sum eiendeler	4 073 885	3 855 222
	Egenkapital og gjeld		
	Egenkapital		
4, 5	Aksjekapital	166 629	166 629
	Sum innskutt egenkapital	166 629	166 629
5	Annen egenkapital	399 633	74 791
	Sum oppført egenkapital	399 633	74 791
	Sum egenkapital	566 262	241 420
	Gjeld		
	Løpsiktig gjeld		
6	Utsatt skatt	91 002	0
	Sum løpsiktig gjeld	91 002	0
	Kortsiktig gjeld		
	Leverandørgjeld	400 668	193 512
7	Gjeld til selskaper i samme konsern	1 177 880	1 756 094
7	Gjeld til aksjonærer	0	706 222
5, 7	Avsatt utbytte	843 700	0
6	Betalbar skatt	55 698	0
	Annen kortsiktig gjeld	938 674	957 974
	Sum kortsiktig gjeld	3 416 620	3 613 802
	Sum gjeld	3 507 622	3 613 802
	Sum egenkapital og gjeld	4 073 885	3 855 222

Grimstad, 16. juni 2022


Atle Bergshaven
Styreleder


Nicolai E. Lorentzen
Styremedlem


Theo Erdmann
Styremedlem



LPG INVEST AS AS NOTER TIL REGNSKAPET FOR 2021

NOTE 1

REGNSKAPSPRINSIPPER

Årsregnskapet er satt opp i samsvar med regnskapsloven av 1998 og god regnskapsskikk i Norge for små foretak. Regnskapsprinsippene beskrives nedenfor.

Hovedregel for vurdering og klassifisering av eiendeler og gjeld.

Eiendeler bestemt til varig bruk er klassifisert som anleggsmidler. Andre eiendeler er klassifisert som omløpsmidler. Fordringer som skal tilbakebetales innen et år er klassifisert som omløpsmidler. Ved klassifisering av kortsiktig og langsiktig gjeld er tilsvarende kriterier lagt til grunn.

Anleggsmidler vurderes til anskaffelseskost, men nedskrives til virkelig verdi når verdifallet forventes ikke å være forbigående. Anleggsmidler med begrenset økonomisk levetid avskrives planmessig. Langsiktig lån balanseføres til nominelt mottatt beløp på etableringstidspunktet.

Omløpsmidler vurderes til laveste av anskaffelseskost og virkelig verdi. Kortsiktig gjeld balanseføres til nominelt mottatt beløp på etableringstidspunktet. Kortsiktig gjeld oppskrives ikke til virkelig verdi som følge av renteendring.

Enkelte poster er vurdert etter andre prinsipper og redegjøres nedenfor.

Valuta

Pengeposter i utenlandsk valuta omregnes til balansedagens kurs. Aktuell kurs pr. 31.12.21 er benyttet ved omregning av utenlandsk valuta til USD.

Fordringer

Fordringer er oppført til pålydende etter fradrag for eventuelle tap. Avsetninger til tap gjøres på grunnlag av en individuell vurdering av de enkelte fordringer.

Bankinnskudd, kontanter o.l.

Bankinnskudd, kontanter o.l. inkluderer kontanter, bankinnskudd og andre betalingsmidler med forfallsdato som er kortere enn tre måneder fra anskaffelse.

Skatter

Skattekostnaden sammenstilles med regnskapsmessig resultat før skatt og består av summen av betalbare skatter og endring i utsatt skatt/utsatt skattefordel. Fra og med inntektsåret 2021 beskattes selskapet etter reglene for rederibeskatning.

Funksjonell valuta

Selskapets funksjonelle valuta er amerikanske dollar (USD).

NOTE 2 LØNNKOSTNADER/HONORAR

Det er ingen ansatte i selskapet. Det er av denne grunn ikke etablert ordning om obligatorisk tjenestepensjon. Det er ikke utbetalt godtgjørelse til selskapets styre.

Revisor

Det er kostnadsført USD 8 573 i honorar til revisor.



NOTE 3 VARIGE DRIFTSMIDLER

	Crusader	Commander	Sum driftsmidler
Anskaffelseskost 1.1.	200 000	200 000	400 000
Tilgang	0	0	0
Avgang	-200 000	-200 000	-400 000
Anskaffelseskost 31.12.	0	0	0
Akkum. avskrivn. 31.12.	0	0	0
Bokført verdi 31.12.	0	0	0
Årets avskrivninger	0	0	0
Økonomisk levetid	3 år	3 år	
Avskrivningsplan	Lineær	Lineær	

Crusader og Commander er solgt i løpet av 2021.

NOTE 4 AKSJEKAPITAL OG AKSJERINFORMASJON

Aksjonærer:	Antall aksjer	Pålydende NOK/USD	Eier/stemmeandel
Bergshav Invest AS	113 190	10/1.03	70 %
Lorentzen Skibs AS	24 255	10/1.03	15 %
Allin Invest AG	24 255	10/1.03	15 %
Totalt	161 700		100 %

Totalt er aksjekapitalen i selskapet 1 617 000 NOK / 166 629 USD fordelt på 161 700 aksjer.

Bergshav Shipholding AS og Bergshav AS, begge med forretningsadresse i Grimstad, utarbeider konsernregnskap der selskapet inngår i konsolideringen.

NOTE 5 EGENKAPITAL

	Aksjekapital	Annen egenkapital	Sum egenkapital
Egenkapital 01.01.21	166 629	74 791	241 420
Avsatt utbytte		-843 700	-843 700
Årets resultat	0	1 168 542	1 168 542
Egenkapital 31.12.21	166 629	399 633	566 262



NOTE 6 - SKATTEMESSIG RESULTAT

	2021	2020
Årets resultat før skattekostnad	1 345 553	44 480
Permanente forskjeller	0	0
Endring i midlertidige forskjeller	0	0
Justering for poster innenfor rederibeskatning *)	-1 098 669	0
Justering av agioeffekter	0	-153 774
Årets skattegrunnlag	246 884	-109 294
Betalbar skatt	54 314	0
Grunnlag utsatt skatt:		
Varige driftsmidler	0	-44 902
Fordringer	0	-4 500
Gevinst-/ tapskonto	413 645	20 921
Fremførbart skattemessig underskudd	0	-109 294
Sum	413 645	-137 776
Utsatt skatt	91 002	-30 311
Skattekostnad:		
Betalbar skatt	54 314	0
Tonnasjeskatt	1 384	0
Endring utsatt skatt	121 313	-30 311
Sum	177 011	-30 311

*) Selskapet har i 2021 gått fra ordinær ligning til ligning innenfor regiene om rederibeskatning.

NOTE 7 - MELLOMVÆRENDE MED AKSJONÆRER OG KONSERNSELSKAPER

	Fordringer Pr. 31.12.21	Gjeld Pr. 31.12.21	Fordringer Pr. 31.12.20	Gjeld Pr. 31.12.20
Bergshav Invest AS	590 590	0	590 590	494 356
Lorentzen Skibs AS	126 555	0	126 555	105 933
Allin Invest AS	126 555	0	126 555	105 933
Sum fordringer på/gjeld til aksjonærer	843 700	0	843 700	706 222
B-Gas Maud Ltd	0	1 177 880	307 822	1 400 176
B-Gas A/S	0	0	118 945	0
Bergshav Shipping Ltd	0	0	0	355 918
Sum fordringer på/gjeld til konsernselskaper	0	1 177 880	426 767	1 756 094

Fordringer på aksjonærer skal motregnes mot avsatt utbytte på tilsvarende beløp.

NOTE 8 - HENDELSER ETTER BALANSEDAGEN

Utbruddet av Covid-19 har hatt en brå og dramatisk innvirkning på økonomiske forutsetninger for de fleste næringer. Covid-19 gir en rekke operasjonelle utfordringer for alle bransjer. For øyeblikket har ikke Covid-19 hatt noen vesentlige direkte konsekvenser for LPG Invest AS.



RSM Norge AS

Til generalforsamlingen i LPG Invest AS

Frolandsveien 6, 4847 Arendal
Org.nr: 982 316 588 MVA

T +47 38 07 07 00
F +47 23 11 42 01

www.rsmnorge.no

Uavhengig revisors beretning

Konklusjon

Vi har revidert LPG Invest AS' årsregnskap som viser et overskudd på USD 1 168 542. Årsregnskapet består av balanse per 31. desember 2021, resultatregnskap for regnskapsåret avsluttet per denne datoen og noter til årsregnskapet, herunder et sammendrag av viktige regnskapsprinsipper.

Etter vår mening

- oppfyller årsregnskapet gjeldende lovkrav, og
- gir årsregnskapet et rettviseende bilde av selskapets finansielle stilling per 31. desember 2021, og av dets resultater for regnskapsåret avsluttet per denne datoen i samsvar med regnskapslovens regler og god regnskapsskikk i Norge.

Grunnlag for konklusjonen

Vi har gjennomført revisjonen i samsvar med de internasjonale revisjonsstandardene International Standards on Auditing (ISA-ene). Våre oppgaver og plikter i henhold til disse standardene er beskrevet nedenfor under *Revisors oppgaver og plikter ved revisjonen av årsregnskapet*. Vi er uavhengige av selskapet slik det kreves i lov, forskrift og International Code of Ethics for Professional Accountants (inkludert internasjonale uavhengighetsstandarder) utstedt av the International Ethics Standards Board for Accountants (IESBA-reglene), og vi har overholdt våre øvrige etiske forpliktelser i samsvar med disse kravene. Innhentet revisjonsbevis er etter vår vurdering tilstrekkelig og hensiktsmessig som grunnlag for vår konklusjon.

Styrets ansvar for årsregnskapet

Styret (ledelsen) er ansvarlig for å utarbeide årsregnskapet og for at det gir et rettviseende bilde i samsvar med regnskapslovens regler og god regnskapsskikk i Norge. Ledelsen er også ansvarlig for slik internkontroll som den finner nødvendig for å kunne utarbeide et årsregnskap som ikke inneholder vesentlig feilinformasjon, verken som følge av misligheter eller utilsiktede feil.

Ved utarbeidelsen av årsregnskapet må ledelsen ta standpunkt til selskapets evne til fortsatt drift og opplyse om forhold av betydning for fortsatt drift. Forutsetningen om fortsatt drift skal legges til grunn for årsregnskapet så lenge det ikke er sannsynlig at virksomheten vil bli avvirket.

Revisors oppgaver og plikter ved revisjonen av årsregnskapet

Vårt mål er å oppnå betryggende sikkerhet for at årsregnskapet som helhet ikke inneholder vesentlig feilinformasjon, verken som følge av misligheter eller utilsiktede feil, og å avgi en revisjonsberetning som inneholder vår konklusjon. Betryggende sikkerhet er en høy grad av sikkerhet, men ingen garanti for at en revisjon utført i samsvar med ISA-ene, alltid vil avdekke vesentlig feilinformasjon som eksisterer. Feilinformasjon kan oppstå som følge av misligheter eller utilsiktede feil. Feilinformasjon blir vurdert som vesentlig dersom den enkeltvis eller samlet med rimelighet kan forventes å påvirke økonomiske beslutninger som brukerne foretar basert på årsregnskapet.

THE POWER OF BEING UNDERSTOOD

AUDIT | TAX | CONSULTING

RSM Norge AS is an member of the RSM network and trades as RSM. RSM is the trading name used by the members of the RSM network. Each member of the RSM network is an independent accounting and consulting firm which practices in its own right. The RSM network is not itself a separate legal entity in any jurisdiction.

RSM Norge AS er medlem av/isa member of Den norske Revisorforening.



Revisors beretning 2021 for LPG Invest AS



For videre beskrivelse av revisors oppgaver og plikter vises det til:
<https://revisorforeningen.no/revisjonsberetninger>

Arendal, 16. juni 2022
RSM Norge AS



Johan Bringsverd
Statsautorisert revisor