



ÅRSREGNSKAPET FOR REGNSKAPSÅRET 2023 - GENERELL INFORMASJON

Enheten

Organisasjonsnummer: 829 643 022
Organisasjonsform: Aksjeselskap
Foretaksnavn: MEUCCI AS
Forretningsadresse: Laugerudåsen 11
3618 SKOLLENBORG

Regnskapsår

Årsregnskapets periode: 01.01.2023 - 31.12.2023

Konsern

Morselskap i konsern: Nei

Regnskapsregler

Regler for små foretak benyttet: Ja
Benyttet ved utarbeidelsen av årsregnskapet til selskapet: Regnskapslovens alminnelige regler

Årsregnskapet fastsatt av kompetent organ

Bekreftet av representant for selskapet: Øystein Berg
Dato for fastsettelse av årsregnskapet: 24.05.2024

Grunnlag for avgivelse

År 2023: Årsregnskapet er elektronisk innlevert
År 2022: Tall er hentet fra elektronisk innlevert årsregnskap fra 2023

Det er ikke krav til at årsregnskapet m.v. som sendes til Regnskapsregisteret er undertegnet. Kontrollen på at dette er utført ligger hos revisor/enhetens øverste organ. Sikkerheten ivaretas ved at innsender har rolle/rettighet for innsending av årsregnskapet via Altinn, og ved at det bekreftes at årsregnskapet er fastsatt av kompetent organ.

Brønnøysundregistrene, 25.05.2025



Resultatregnskap

| Beløp i: NOK | Note | 2023 | 2022 |
|--|------|----------------|------------------|
| RESULTATREGNSKAP | | | |
| Inntekter | | | |
| Salgsinntekt | | 0 | 49 000 |
| Sum inntekter | | 0 | 49 000 |
| Kostnader | | | |
| Lønnskostnad | 1 | 0 | 0 |
| Annen driftskostnad | | 91 024 | 142 296 |
| Sum kostnader | | 91 024 | 142 296 |
| Driftsresultat | | -91 024 | -93 296 |
| Finansinntekter og finanskostnader | | | |
| Inntekt på investering i datterselskap og tilknyttet selskap | | 329 340 | 0 |
| Annen renteinntekt | | 16 746 | 800 |
| Annen finansinntekt | | 0 | 3 050 351 |
| Verdiøkning av finansielle instrumenter vurdert til virkelig verdi | | 25 007 | 0 |
| Sum finansinntekter | | 371 093 | 3 051 151 |
| Sum finanskostnader | | 0 | 0 |
| Netto finans | | 371 093 | 3 051 151 |
| Resultat før skattekostnad | | 280 069 | 2 957 855 |
| Skattekostnad | 2 | 0 | 0 |
| Årsresultat | | 280 069 | 2 957 855 |
| Overføringer og disponeringer | | | |
| Ordinært utbytte | | 0 | 350 000 |
| Annen egenkapital | | 280 069 | 2 607 855 |
| Sum overføringer og disponeringer | | 280 069 | 2 957 855 |



Balanse

| Beløp i: NOK | Note | 2023 | 2022 |
|--|------|------------------|------------------|
| BALANSE - EIENDELER | | | |
| Anleggsmidler | | | |
| Immaterielle eiendeler | | | |
| Sum immaterielle eiendeler | | 0 | 0 |
| Varige driftsmidler | | | |
| Sum varige driftsmidler | | 0 | 0 |
| Finansielle anleggsmidler | | | |
| Investeringer i aksjer og andeler | 3 | 2 806 511 | 2 806 511 |
| Sum finansielle anleggsmidler | | 2 806 511 | 2 806 511 |
| Sum anleggsmidler | | 2 806 511 | 2 806 511 |
| Omløpsmidler | | | |
| Varer | | | |
| Fordringer | | | |
| Sum fordringer | | 0 | 0 |
| Investeringer | | | |
| Markedsbaserte aksjer | 3 | 2 995 613 | 0 |
| Sum investeringer | | 2 995 613 | 0 |
| Bankinnskudd, kontanter og lignende | | | |
| Bankinnskudd, kontanter og lignende | | 580 869 | 3 647 351 |
| Sum bankinnskudd, kontanter og lignende | | 580 869 | 3 647 351 |
| Sum omløpsmidler | | 3 576 482 | 3 647 351 |
| SUM EIENDELER | | 6 382 994 | 6 453 863 |

BALANSE - EGENKAPITAL OG GJELD

Egenkapital



Balanse

| Beløp i: NOK | Note | 2023 | 2022 |
|--|------|------------------|------------------|
| Innskutt egenkapital | | | |
| Aksjekapital | 4, 5 | 30 000 | 88 800 |
| Overkurs | 5 | 605 328 | 605 328 |
| Annen innskutt egenkapital | 5 | -5 570 | -5 570 |
| Sum innskutt egenkapital | | 629 758 | 688 558 |
| Opptjent egenkapital | | | |
| Annen egenkapital | 5 | 2 887 925 | 2 607 855 |
| Sum opptjent egenkapital | | 2 887 925 | 2 607 855 |
| Sum egenkapital | | 3 517 682 | 3 296 413 |
| Gjeld | | | |
| Langsiktig gjeld | | | |
| Sum avsetninger for forpliktelser | | 0 | 0 |
| Annen langsiktig gjeld | | | |
| Øvrig langsiktig gjeld | 6 | 2 806 511 | 2 806 511 |
| Sum annen langsiktig gjeld | | 2 806 511 | 2 806 511 |
| Sum langsiktig gjeld | | 2 806 511 | 2 806 511 |
| Kortsiktig gjeld | | | |
| Leverandørgjeld | | 0 | 938 |
| Utbytte | | 0 | 350 000 |
| Annen kortsiktig gjeld | | 58 800 | 0 |
| Sum kortsiktig gjeld | | 58 800 | 350 938 |
| Sum gjeld | | 2 865 311 | 3 157 449 |
| SUM EGENKAPITAL OG GJELD | | 6 382 994 | 6 453 863 |



Brønnøysundregistrene

ÅRSREGNSKAP FOR REGNSKAPSÅRET 2023 - GENERELL INFORMASJON

Journalnummer: 2024 452175

Enheten

Organisasjonsnummer: 829 643 022
Organisasjonsform: Aksjeselskap
Foretaksnavn: MEUCCI AS
Forretningsadresse: Laugerudåsen 11
3618 SKOLLENBORG

Regnskapsår

Årsregnskapets periode: 01.01.2023 - 31.12.2023

Konsern

Morselskap i konsern: Nei

Regnskapsregler

Regler for små foretak benyttet: Ja
Benyttet ved utarbeidelsen av
årsregnskapet til selskapet: Regnskapslovens alminnelige regler

Årsregnskapet fastsatt av kompetent organ

Bekreftet av representant for selskapet: Øystein Berg
Dato for fastsettelse av årsregnskapet: 24.05.2024

Revisjon

Selskapet har besluttet at årsregnskapet
ikke skal revideres: Ja
Årsregnskapet er utarbeidet av ekstern
autorisert regnskapsfører: Ja
Ekstern autorisert regnskapsfører har i
løpet av regnskapsåret bistått ved den
løpende regnskapsføringen eller utført
andre tjenester for selskapet enn å
utarbeide årsregnskapet: Ja

Grunnlag for avgivelse

År 2023: Årsregnskap er elektronisk innlevert.
År 2022: Tall er hentet fra elektronisk innlevert årsregnskap fra 2023.

Det er ikke krav til at årsregnskapet m.v. som sendes til Regnskapsregisteret er undertegnet. Kontrollen på at dette er utført ligger hos revisor/enhetens øverste organ. Sikkerheten ivaretas ved at innsender har rolle/rettighet for innsending av årsregnskapet via Altinn, og ved at det bekreftes at årsregnskapet er fastsatt av kompetent organ.

Brønnøysundregistrene, 29.05.2024

Brønnøysundregistrene
Postadresse: Postboks 900, 8910 Brønnøysund
Telefon: 75 00 75 00
E-post: firmapost@brreg.no Internett: www.brreg.no
Organisasjonsnummer: 974 760 673



Organisasjonsnr: 829 643 022
MEUCCI AS

RESULTATREGNSKAP

| Beløp i: NOK | Note | 2023 | 2022 |
|--|------|----------------|------------------|
| RESULTATREGNSKAP | | | |
| Inntekter | | | |
| Salgsinntekt | | 0 | 49 000 |
| Sum inntekter | | 0 | 49 000 |
| Kostnader | | | |
| Lønnskostnad | 1 | 0 | 0 |
| Annen driftskostnad | | 91 024 | 142 296 |
| Sum kostnader | | 91 024 | 142 296 |
| Driftsresultat | | -91 024 | -93 296 |
| Finansinntekter og finanskostnader | | | |
| Inntekt på investering i datterselskap og tilknyttet selskap | | | |
| | | 329 340 | 0 |
| Annen renteinntekt | | 16 746 | 800 |
| Annen finansinntekt | | 0 | 3 050 351 |
| Verdiøkning av finansielle instrumenter vurdert til virkelig verdi | | | |
| | | 25 007 | 0 |
| Sum finansinntekter | | 371 093 | 3 051 151 |
| Sum finanskostnader | | 0 | 0 |
| Netto finans | | 371 093 | 3 051 151 |
| Resultat før skattekostnad | | 280 069 | 2 957 855 |
| Skattekostnad | 2 | 0 | 0 |
| Årsresultat | | 280 069 | 2 957 855 |
| Overføringer og disponeringer | | | |
| Ordinært utbytte | | | |
| | | 0 | 350 000 |
| Annen egenkapital | | 280 069 | 2 607 855 |
| Sum overføringer og disponeringer | | 280 069 | 2 957 855 |



| | | | |
|-----------------------------------|---|------------------|------------------|
| Annen egenkapital | 5 | 2 887 925 | 2 607 855 |
| Sum opptjent egenkapital | | 2 887 925 | 2 607 855 |
| Sum egenkapital | | 3 517 682 | 3 296 413 |
| Gjeld | | | |
| Langsiktig gjeld | | | |
| Sum avsetninger for forpliktelser | | 0 | 0 |
| Annen langsiktig gjeld | | | |
| Øvrig langsiktig gjeld | 6 | 2 806 511 | 2 806 511 |
| Sum annen langsiktig gjeld | | 2 806 511 | 2 806 511 |
| Sum langsiktig gjeld | | 2 806 511 | 2 806 511 |
| Kortsiktig gjeld | | | |
| Leverandørgjeld | | 0 | 938 |
| Utbytte | | 0 | 350 000 |
| Annen kortsiktig gjeld | | 58 800 | 0 |
| Sum kortsiktig gjeld | | 58 800 | 350 938 |
| Sum gjeld | | 2 865 311 | 3 157 449 |
| SUM EGENKAPITAL OG GJELD | | 6 382 994 | 6 453 863 |



Organisasjonsnr: 829 643 022
MEUCCI AS

NOTEOPPLYSNINGER - SELSKAP - alle poster oppgitt i hele tall

Note

Regnskapsprinsipper

Årsregnskapet er satt opp i samsvar med regnskapsloven og god regnskapsskikk for små foretak. Klassifisering og vurdering av balanseposter Anleggsmidler er eiendeler bestemt til varig eie eller bruk. Eiendeler som er knyttet til varekretsløpet er klassifisert som omløpsmidler. Langsiktig gjeld er gjeld som forfaller senere enn ett år etter transaksjonsdagen. Første års avdrag på langsiktige fordringer og langsiktig gjeld klassifiseres likevel ikke som omløpsmiddel og kortsiktig gjeld. Omløpsmidler vurderes til laveste av anskaffelseskost og virkelig verdi. Kortsiktig gjeld balanseføres til nominelt beløp på etableringstidspunktet. Anleggsmidler vurderes til anskaffelseskost. Varige anleggsmidler avskrives etter en fornuftig avskrivningsplan. Anleggsmidlene nedskrives til virkelig verdi ved verdifall som ikke forventes å være forbigående. Langsiktig gjeld med unntak av andre avsetninger balanseføres til nominelt beløp på etableringstidspunktet. Forøvrig er følgende regnskapsprinsipper anvendt: FIFO-metoden for tilordning av anskaffelseskost for ombyttbare finansielle eiendeler, laveste verdis prinsipp for markedsbaserte finansielle omløpsmidler. Forsikret pensjonsforpliktelse er ikke balanseført - kostnaden er lik premien. Leieavtaler er ikke balanseført. Selskapet har ikke endret regnskapsprinsipp fra 2022 til 2023.

Note

1

Antall årsverk i regnskapsåret

0.00

| Sum | Beløp |
|-----|-------|
|-----|-------|

| | | |
|--------------------------|---------------------|---------------------|
| Balanseført verdi 31.12. | Varige driftsmidler | Immaterielle eiend. |
|--------------------------|---------------------|---------------------|

Konsernregnskap

Morselskapet sitt navn

Forretningskontor for morselskapet

Begrunnelse for at datterselskap er utelatt fra konsolideringen



Samlet beløp - tilknyttet selskap Årets Fjorårets

Samlet beløp - foretak i samme konsern Årets Fjorårets

Samlet beløp - foretak i samme konsern Årets Fjorårets

Samlet beløp - felles kontrollert virksomhet Årets Fjorårets

Pantstillelse Beløp

Beholdning av egne aksjer Antall Pålydende Andel av aksjek.

Note

6

Gjeld

Gjeld som forfaller til betaling mer enn fem år etter regnskapsårets slutt
2806511.00

Gjeld sikret ved pant eller lignende sikkerhet i eiendeler

Balanseført verdi av de pantsatte eiendeler

Summen av garantiforpliktelser som ikke er regnskapsført

Garantiforpliktelser som er sikret ved pant

Mer om gjeld

Gjeld til Evelon AS.



Årsregnskap for

MEUCCI AS


829643022

Regnskapsår

01.01.2023 - 31.12.2023



MEUCCI AS
829 643 022



Resultatregnskap

| | Note | 2023 | 08.05 - 31.12.2022 |
|--|------|----------------|-----------------------|
| Driftsinntekter | | | |
| Salgsinntekt | | 0 | 49 000 |
| Sum driftsinntekter | | 0 | 49 000 |
| Driftskostnader | | | |
| Annen driftskostnad | | -91 024 | -142 296 |
| Sum driftskostnader | | -91 024 | -142 296 |
| Driftsresultat | | -91 024 | -93 296 |
| Finansinntekter | | | |
| Inntekt på investering i datterselskap og tilknyttet selskap | | 329 340 | 0 |
| Annen renteinntekt | | 16 746 | 800 |
| Annen finansinntekt | | 0 | 3 050 351 |
| Verdiøkning av finansielle instrumenter vurdert til virkelig verdi | | 25 007 | 0 |
| Sum finansinntekter | | 371 093 | 3 051 151 |
| Netto finans | | 371 093 | 3 051 151 |
| Resultat før skattekostnad | | 280 069 | 2 957 855 |
| Årsresultat | | 280 069 | 2 957 855 |
| Overføringer | | | |
| Ordinært utbytte | | 0 | 350 000 |
| Annen egenkapital | | 280 069 | 2 607 855 |
| Sum overføringer | | 280 069 | 2 957 855 |



MEUCCI AS
829 643 022




Balanse

| | Note | 31.12.2023 | 31.12.2022 |
|--|------|------------------|------------------|
| EIENDELER | | | |
| Anleggsmidler | | | |
| Finansielle anleggsmidler | | | |
| Investeringer i aksjer og andeler | 3 | 2 806 511 | 2 806 511 |
| Sum finansielle anleggsmidler | | 2 806 511 | 2 806 511 |
| Sum anleggsmidler | | 2 806 511 | 2 806 511 |
| Omløpsmidler | | | |
| Investeringer | | | |
| Markedsbaserte aksjer | 3 | 2 995 613 | 0 |
| Sum investeringer | | 2 995 613 | 0 |
| Bankinnskudd, kontanter og lignende | | | |
| Bankinnskudd, kontanter og lignende | | 580 869 | 3 647 351 |
| Sum bankinnskudd, kontanter og lignende | | 580 869 | 3 647 351 |
| Sum omløpsmidler | | 3 576 482 | 3 647 351 |
| SUM EIENDELER | | 6 382 994 | 6 453 863 |



MEUCCI AS
829 643 022



Balanse

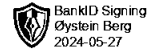
| | Note | 31.12.2023 | 31.12.2022 |
|-----------------------------------|------|------------------|------------------|
| EGENKAPITAL OG GJELD | | | |
| Egenkapital | | | |
| Innskutt egenkapital | | | |
| Aksjekapital | 4, 5 | 30 000 | 88 800 |
| Overkurs | 5 | 605 328 | 605 328 |
| Annen innskutt egenkapital | 5 | -5 570 | -5 570 |
| Sum innskutt egenkapital | | 629 758 | 688 558 |
| Opptjent egenkapital | | | |
| Annen egenkapital | 5 | 2 887 925 | 2 607 855 |
| Sum opptjent egenkapital | | 2 887 925 | 2 607 855 |
| Sum egenkapital | | 3 517 682 | 3 296 413 |
| Gjeld | | | |
| Annen langsiktig gjeld | | | |
| Øvrig langsiktig gjeld | 6 | 2 806 511 | 2 806 511 |
| Sum annen langsiktig gjeld | | 2 806 511 | 2 806 511 |
| Kortsiktig gjeld | | | |
| Leverandørgjeld | | 0 | 938 |
| Utbytte | | 0 | 350 000 |
| Annen kortsiktig gjeld | | 58 800 | 0 |
| Sum kortsiktig gjeld | | 58 800 | 350 938 |
| Sum gjeld | | 2 865 311 | 3 157 449 |
| SUM EGENKAPITAL OG GJELD | | 6 382 994 | 6 453 863 |

Kongsberg, 24.05.2024

Øystein Berg
styrets leder / daglig leder



MEUCCI AS
829 643 022



Noter

Regnskapsprinsipper

Årsregnskapet er satt opp i samsvar med regnskapsloven og god regnskapsskikk for små foretak.

Klassifisering og vurdering av balanseposter

Anleggsmidler er eiendeler bestemt til varig eie eller bruk. Eiendeler som er knyttet til varekretsløpet er klassifisert som omløpsmidler. Langsiktig gjeld er gjeld som forfaller senere enn ett år etter transaksjonsdagen. Første års avdrag på langsiktige fordringer og langsiktig gjeld klassifiseres likevel ikke som omløpsmiddel og kortsiktig gjeld.

Omløpsmidler vurderes til laveste av anskaffelseskost og virkelig verdi. Kortsiktig gjeld balanseføres til nominelt beløp på etableringstidspunktet. Anleggsmidler vurderes til anskaffelseskost. Varige anleggsmidler avskrives etter en fornuftig avskrivningsplan. Anleggsmidlene nedskrives til virkelig verdi ved verdifall som ikke forventes å være forbigående. Langsiktig gjeld med unntak av andre avsetninger balanseføres til nominelt beløp på etableringstidspunktet.

Forøvrig er følgende regnskapsprinsipper anvendt:

FIFO-metoden for tilordning av anskaffelseskost for ombyttbare finansielle eiendeler, laveste verdis prinsipp for markedsbaserte finansielle omløpsmidler. Forsikret pensjonsforpliktelse er ikke balanseført - kostnaden er lik premien. Leieavtaler er ikke balanseført.

Selskapet har ikke endret regnskapsprinsipp fra 2022 til 2023.

Note 1 - Antall årsverk

Selskapet har ikke hatt ansatte i løpet av regnskapsåret.

Note 2 - Spesifisering av skatt

| Skattepliktig inntekt | 2023 | 08.05 - 31.12.2022 |
|------------------------------|----------------|-----------------------|
| Resultat før skatt | 280 069 | 0 |
| Permanente forskjeller | -329 341 | 0 |
| Skattepliktig inntekt | -49 272 | 0 |

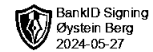
Note 3 - Aksjer og fond

| Fond | Kostpris | Markedsverdi |
|-------------------------|---------------------|---------------------|
| Global Bonds A | 219 600,05 | 222 787,12 |
| Global Equities A | 1 584 347,86 | 1 741 854,54 |
| Global High Yield A | 24 400,07 | 26 112,64 |
| Nordic Bonds A | 219 600,06 | 229 487,23 |
| Nordic Bonds Duration A | 99 035,95 | 103 762,43 |
| Nordic Equities A | 824 228,74 | 883 173,8 |
| Nordic High Yield A | 24 400 | 266 43,23 |
| Totalt | 2 995 612,73 | 3 233 820,99 |

| Aksjer | Kostpris | Markedsverdi |
|-------------------|--------------|--------------|
| Evelon Holding AS | 2 806 511,44 | 0 |



MEUCCI AS
829 643 022



Note 4 - Aksjekapital

| Aksjeklasse | Antall aksjer | Aksjenes pålydende | Bokført verdi |
|-------------|---------------|--------------------|---------------|
| Ordinære | 300 000 | 0,1 | 30 000 |

| Aksjonærer | Antall aksjer | Eierandel % | Aksjeklasse |
|--------------|---------------|-------------|-------------|
| Øystein Berg | 300 000 | 100,00 | Ordinære |

Note 5 - Egenkapital

| | Aksjekapital | Overkurs | Annen innsk. EK | Opptjent egenkapital | Sum |
|---|---------------|----------------|-----------------|----------------------|------------------|
| Egenkapital 31.12.2022 | 88 800 | 605 328 | -5 570 | 2 607 855 | 3 296 413 |
| Årsresultat | 0 | 0 | 0 | 280 069 | 280 069 |
| Nedsettelse av aksjekapital og utdeling av overkurs | -58 800 | 0 | 0 | 0 | -58 800 |
| Egenkapital 31.12.2023 | 30 000 | 605 328 | -5 570 | 2 887 925 | 3 517 682 |

Note 6 - Gjeld og garantiforpliktelser

| | Beløp |
|---|-----------|
| Del av gjelden som forfaller til betaling mer enn fem år etter regnskapsårets slutt | 2 806 511 |
| Gjeld som er sikret ved pant eller lignende sikkerhet i eiendeler | 0 |
| Balanseført verdi av pantsatte eiendeler | 0 |
| Summen av garantiforpliktelser som ikke er regnskapsført | 0 |

Mer om gjeld

Gjeld til Evelon AS.



Årsregnskap for

MEUCCI AS

829643022

Regnskapsår

01.01.2023 - 31.12.2023



MEUCCI AS
829 643 022

Resultatregnskap

| | Note | 2023 | 08.05 - 31.12.2022 |
|--|------|----------------|-----------------------|
| Driftsinntekter | | | |
| Salgsinntekt | | 0 | 49 000 |
| Sum driftsinntekter | | 0 | 49 000 |
| Driftskostnader | | | |
| Annen driftskostnad | | -91 024 | -142 296 |
| Sum driftskostnader | | -91 024 | -142 296 |
| Driftsresultat | | -91 024 | -93 296 |
| Finansinntekter | | | |
| Inntekt på investering i datterselskap og tilknyttet selskap | | 329 340 | 0 |
| Annen renteinntekt | | 16 746 | 800 |
| Annen finansinntekt | | 0 | 3 050 351 |
| Verdiøkning av finansielle instrumenter vurdert til virkelig verdi | | 25 007 | 0 |
| Sum finansinntekter | | 371 093 | 3 051 151 |
| Netto finans | | 371 093 | 3 051 151 |
| Resultat før skattekostnad | | 280 069 | 2 957 855 |
| Årsresultat | | 280 069 | 2 957 855 |
| Overføringer | | | |
| Ordinært utbytte | | 0 | 350 000 |
| Annen egenkapital | | 280 069 | 2 607 855 |
| Sum overføringer | | 280 069 | 2 957 855 |



MEUCCI AS
829 643 022

Balanse

| | Note | 31.12.2023 | 31.12.2022 |
|--|------|------------------|------------------|
| EIENDELER | | | |
| Anleggsmidler | | | |
| Finansielle anleggsmidler | | | |
| Investeringer i aksjer og andeler | 3 | 2 806 511 | 2 806 511 |
| Sum finansielle anleggsmidler | | 2 806 511 | 2 806 511 |
| Sum anleggsmidler | | 2 806 511 | 2 806 511 |
| Omløpsmidler | | | |
| Investeringer | | | |
| Markedsbaserte aksjer | 3 | 2 995 613 | 0 |
| Sum investeringer | | 2 995 613 | 0 |
| Bankinnskudd, kontanter og lignende | | | |
| Bankinnskudd, kontanter og lignende | | 580 869 | 3 647 351 |
| Sum bankinnskudd, kontanter og lignende | | 580 869 | 3 647 351 |
| Sum omløpsmidler | | 3 576 482 | 3 647 351 |
| SUM EIENDELER | | 6 382 994 | 6 453 863 |



MEUCCI AS
829 643 022

Balanse

| | Note | 31.12.2023 | 31.12.2022 |
|-----------------------------------|------|------------------|------------------|
| EGENKAPITAL OG GJELD | | | |
| Egenkapital | | | |
| Innskutt egenkapital | | | |
| Aksjekapital | 4, 5 | 30 000 | 88 800 |
| Overkurs | 5 | 605 328 | 605 328 |
| Annen innskutt egenkapital | 5 | -5 570 | -5 570 |
| Sum innskutt egenkapital | | 629 758 | 688 558 |
| Opptjent egenkapital | | | |
| Annen egenkapital | 5 | 2 887 925 | 2 607 855 |
| Sum opptjent egenkapital | | 2 887 925 | 2 607 855 |
| Sum egenkapital | | 3 517 682 | 3 296 413 |
| Gjeld | | | |
| Annen langsiktig gjeld | | | |
| Øvrig langsiktig gjeld | 6 | 2 806 511 | 2 806 511 |
| Sum annen langsiktig gjeld | | 2 806 511 | 2 806 511 |
| Kortsiktig gjeld | | | |
| Leverandørgjeld | | 0 | 938 |
| Utbytte | | 0 | 350 000 |
| Annen kortsiktig gjeld | | 58 800 | 0 |
| Sum kortsiktig gjeld | | 58 800 | 350 938 |
| Sum gjeld | | 2 865 311 | 3 157 449 |
| SUM EGENKAPITAL OG GJELD | | 6 382 994 | 6 453 863 |

Kongsberg, 24.05.2024

Øystein Berg
styrets leder / daglig leder



MEUCCI AS
829 643 022

Noter

Regnskapsprinsipper

Årsregnskapet er satt opp i samsvar med regnskapsloven og god regnskapsskikk for små foretak.

Klassifisering og vurdering av balanseposter

Anleggsmidler er eiendeler bestemt til varig eie eller bruk. Eiendeler som er knyttet til varekretsløpet er klassifisert som omløpsmidler. Langsiktig gjeld er gjeld som forfaller senere enn ett år etter transaksjonsdagen. Første års avdrag på langsiktige fordringer og langsiktig gjeld klassifiseres likevel ikke som omløpsmiddel og kortsiktig gjeld.

Omløpsmidler vurderes til laveste av anskaffelseskost og virkelig verdi. Kortsiktig gjeld balanseføres til nominelt beløp på etableringstidspunktet. Anleggsmidler vurderes til anskaffelseskost. Varige anleggsmidler avskrives etter en fornuftig avskrivningsplan. Anleggsmidlene nedskrives til virkelig verdi ved verdifall som ikke forventes å være forbigående. Langsiktig gjeld med unntak av andre avsetninger balanseføres til nominelt beløp på etableringstidspunktet.

Forøvrig er følgende regnskapsprinsipper anvendt:

FIFO-metoden for tilordning av anskaffelseskost for ombyttbare finansielle eiendeler, laveste verdis prinsipp for markedsbaserte finansielle omløpsmidler. Forsikret pensjonsforpliktelse er ikke balanseført - kostnaden er lik premien. Leieavtaler er ikke balanseført.

Selskapet har ikke endret regnskapsprinsipp fra 2022 til 2023.

Note 1 - Antall årsverk

Selskapet har ikke hatt ansatte i løpet av regnskapsåret.

Note 2 - Spesifisering av skatt

| Skattepliktig inntekt | 2023 | 08.05 - 31.12.2022 |
|------------------------------|----------------|-------------------------------|
| Resultat før skatt | 280 069 | 0 |
| Permanente forskjeller | -329 341 | 0 |
| Skattepliktig inntekt | -49 272 | 0 |

Note 3 - Aksjer og fond

| Fond | Kostpris | Markedsverdi |
|-------------------------|---------------------|---------------------|
| Global Bonds A | 219 600,05 | 222 787,12 |
| Global Equities A | 1 584 347,86 | 1 741 854,54 |
| Global High Yield A | 24 400,07 | 26 112,64 |
| Nordic Bonds A | 219 600,06 | 229 487,23 |
| Nordic Bonds Duration A | 99 035,95 | 103 762,43 |
| Nordic Equities A | 824 228,74 | 883 173,8 |
| Nordic High Yield A | 24 400 | 266 43,23 |
| Totalt | 2 995 612,73 | 3 233 820,99 |

| Aksjer | Kostpris | Markedsverdi |
|-------------------|-----------------|---------------------|
| Evelon Holding AS | 2 806 511,44 | 0 |



MEUCCI AS
829 643 022

Note 4 - Aksjekapital

| Aksjeklasse | Antall aksjer | Aksjenes pålydende | Bokført verdi |
|-------------|---------------|--------------------|---------------|
| Ordinære | 300 000 | 0,1 | 30 000 |

| Aksjonærer | Antall aksjer | Eierandel % | Aksjeklasse |
|--------------|---------------|-------------|-------------|
| Øystein Berg | 300 000 | 100,00 | Ordinære |

Note 5 - Egenkapital

| | Aksjekapital | Overkurs | Annen innsk. EK | Opptjent egenkapital | Sum |
|---|---------------|----------------|-----------------|----------------------|------------------|
| Egenkapital 31.12.2022 | 88 800 | 605 328 | -5 570 | 2 607 855 | 3 296 413 |
| Årsresultat | 0 | 0 | 0 | 280 069 | 280 069 |
| Nedsettelse av aksjekapital og utdeling av overkurs | -58 800 | 0 | 0 | 0 | -58 800 |
| Egenkapital 31.12.2023 | 30 000 | 605 328 | -5 570 | 2 887 925 | 3 517 682 |

Note 6 - Gjeld og garantiforpliktelser

| | Beløp |
|---|-----------|
| Del av gjelden som forfaller til betaling mer enn fem år etter regnskapsårets slutt | 2 806 511 |
| Gjeld som er sikret ved pant eller lignende sikkerhet i eiendeler | 0 |
| Balanseført verdi av pantsatte eiendeler | 0 |
| Summen av garantiforpliktelser som ikke er regnskapsført | 0 |

Mer om gjeld

Gjeld til Evelon AS.