



## ÅRSREGNSKAPET FOR REGNSKAPSÅRET 2021 - GENERELL INFORMASJON

### Enheten

Organisasjonsnummer: 843 582 362  
Organisasjonsform: Aksjeselskap  
Foretaksnavn: HENDUG BYGG AS  
Forretningsadresse: Oppsjøvegen 13  
3570 ÅL

### Regnskapsår

Årsregnskapets periode: 01.01.2021 - 31.12.2021

### Konsern

Morselskap i konsern: Nei

### Regnskapsregler

Regler for små foretak benyttet: Ja  
Benyttet ved utarbeidelsen av årsregnskapet til selskapet: Regnskapslovens alminnelige regler

### Årsregnskapet fastsatt av kompetent organ

Bekreftet av representant for selskapet: Morten Gjeldokk  
Dato for fastsettelse av årsregnskapet: 30.03.2022

### Grunnlag for avgivelse

År 2021: Årsregnskapet er elektronisk innlevert  
År 2020: Tall er hentet fra elektronisk innlevert årsregnskap fra 2021

*Det er ikke krav til at årsregnskapet m.v. som sendes til Regnskapsregisteret er undertegnet. Kontrollen på at dette er utført ligger hos revisor/enhetens øverste organ. Sikkerheten ivaretas ved at innsender har rolle/rettighet for innsending av årsregnskapet via Altinn, og ved at det bekreftes at årsregnskapet er fastsatt av kompetent organ.*

Brønnøysundregistrene, 04.05.2023



## Resultatregnskap

Beløp i: NOK	Note	2021	2020
<b>RESULTATREKNESKAP</b>			
<b>Inntekter</b>			
Salgsinntekt		70 565 584	64 209 803
Annen driftsinntekt		20 000	
<b>Sum inntekter</b>		<b>70 585 584</b>	<b>64 209 803</b>
<b>Kostnader</b>			
Varekostnad		46 742 099	40 367 948
Lønnskostnad	1	13 320 067	13 749 104
Avskrivning av driftsmidler og immaterielle eiendeler	2	256 000	208 119
Nedskrivning av varige driftsmiddel og immaterielle egedelar	2		
Annen driftskostnad		2 877 768	2 741 942
<b>Sum kostnader</b>		<b>63 195 934</b>	<b>57 067 113</b>
<b>Driftsresultat</b>		<b>7 389 650</b>	<b>7 142 690</b>
<b>Finansinntekter og finanskostnader</b>			
Anna renteinntekt		18 269	12 614
Annen finansinntekt		27 466	26 398
<b>Sum finansinntekter</b>		<b>45 735</b>	<b>39 012</b>
Annan rentekostnad		871	55 773
<b>Sum finanskostnader</b>		<b>871</b>	<b>55 773</b>
<b>Netto finans</b>		<b>44 864</b>	<b>-16 761</b>
<b>Ordinært resultat før skattekostnad</b>		<b>7 434 514</b>	<b>7 125 929</b>
Skattekostnad på ordinært resultat	3	1 638 111	1 567 945
<b>Ordinært resultat etter skattekostnad</b>		<b>5 796 403</b>	<b>5 557 984</b>
<b>Årsresultat</b>		<b>5 796 403</b>	<b>5 557 984</b>
<b>Årsresultat etter minoritetsinteresser</b>		<b>5 796 403</b>	<b>5 557 984</b>
<b>Totalresultat</b>		<b>5 796 403</b>	<b>5 557 984</b>



## Resultatregnskap

<b>Beløp i: NOK</b>	<b>Note</b>	<b>2021</b>	<b>2020</b>
<b>Overføringer og disponeringar</b>			
Ordinært utbytte		5 413 870	4 806 779
Avsatt til annen egenkapital		382 533	751 205
<b>Sum overføringer og disponeringar</b>		<b>5 796 403</b>	<b>5 557 984</b>



## Balanse

Beløp i: NOK	Note	2021	2020
<b>BALANSE - EIGEDELAR</b>			
<b>Anleggsmiddel</b>			
<b>Immaterielle egedelar</b>			
Utsett skattefordel	3		
<b>Varige driftsmiddel</b>			
Tomter, bygninger o.a. fast eiendom	2, 5	44 950	47 953
Maskiner og anlegg	2		
Driftsløsøre, inventar o.a. utstyr	2, 5	830 971	1 013 253
<b>Sum varige driftsmiddel</b>		<b>875 921</b>	<b>1 061 206</b>
<b>Finansielle anleggsmiddel</b>			
Investeringer i aksjer og andeler		2 000	2 000
<b>Sum finansielle anleggsmiddel</b>		<b>2 000</b>	<b>2 000</b>
<b>Sum anleggsmiddel</b>		<b>877 921</b>	<b>1 063 206</b>
<b>Omløpsmiddel</b>			
<b>Varer</b>			
Lager av varer og annen beholdning		1 694 167	1 101 564
<b>Sum varer</b>		<b>1 694 167</b>	<b>1 101 564</b>
<b>Krav</b>			
Kundefordringer	4, 5, 8	7 534 701	9 864 477
Andre kortsiktige fordringer		433 789	175 034
<b>Sum krav</b>		<b>7 968 490</b>	<b>10 039 511</b>
<b>Bankinnskott, kontantar og liknande</b>			
Bankinnskudd, kontanter o.l.	6	6 747 990	5 777 541
<b>Sum bankinnskott, kontantar og liknande</b>		<b>6 747 990</b>	<b>5 777 541</b>
<b>Sum omløpsmiddel</b>		<b>16 410 647</b>	<b>16 918 616</b>
<b>SUM EIGEDELAR</b>		<b>17 288 567</b>	<b>17 981 822</b>



## Balanse

Beløp i: NOK	Note	2021	2020
<b>BALANSE - EIGENKAPITAL OG GJELD</b>			
<b>Eigenkapital</b>			
<b>Innskoten eigenkapital</b>			
Aksjekapital	7	220 069	220 069
Behaldning av egne aksjar	7	-6 327	
Overkurs		424 624	424 624
<b>Sum innskoten eigenkapital</b>		<b>638 366</b>	<b>644 693</b>
<b>Opptent eigenkapital</b>			
Annen egenkapital		3 955 430	3 848 371
<b>Sum opptent eigenkapital</b>		<b>3 955 430</b>	<b>3 848 371</b>
<b>Sum eigenkapital</b>		<b>4 593 796</b>	<b>4 493 065</b>
<b>Gjeld</b>			
<b>Langsiktig gjeld</b>			
Utsett skatt	3	202 260	610 290
<b>Sum avsetjingar for plikter</b>		<b>202 260</b>	<b>610 290</b>
<b>Anna langsiktig gjeld</b>			
Gjeld til kredittinstitusjonar	5		
<b>Sum langsiktig gjeld</b>		<b>202 260</b>	<b>610 290</b>
<b>Kortsiktig gjeld</b>			
Leverandørgjeld		4 070 755	3 125 559
Betalbar skatt	3	2 046 141	1 165 590
Skyldig offentlige avgifter		1 291 663	1 414 261
Utbytte		2 657 718	4 806 779
Annen kortsiktig gjeld	8	2 426 235	2 366 278
<b>Sum kortsiktig gjeld</b>		<b>12 492 512</b>	<b>12 878 467</b>
<b>Sum gjeld</b>		<b>12 694 771</b>	<b>13 488 757</b>
<b>SUM EIGENKAPITAL OG GJELD</b>		<b>17 288 567</b>	<b>17 981 822</b>



## Brønnøysundregistrene

### ÅRSREGNSKAP FOR REGNSKAPSÅRET 2021 - GENERELL INFORMASJON

Journalnummer: 2022 430643

#### Enheten

Organisasjonsnummer: 843 582 362  
Organisasjonsform: Aksjeselskap  
Foretaksnavn: HENDUG BYGG AS  
Forretningsadresse: Oppsjøvegen 13  
3570 ÅL

#### Regnskapsår

Årsregnskapets periode: 01.01.2021 - 31.12.2021

#### Konsern

Morselskap i konsern: Nei

#### Regnskapsregler

Regler for små foretak benyttet: Ja  
Benyttet ved utarbeidelsen av  
årsregnskapet til selskapet: Regnskapslovens alminnelige regler

#### Årsregnskapet fastsatt av kompetent organ

Bekreftet av representant for selskapet: Morten Gjeldokk  
Dato for fastsettelse av årsregnskapet: 30.03.2022

#### Revisjon

Årsregnskapet er utarbeidet av ekstern  
autorisert regnskapsfører: Ja  
Ekstern autorisert regnskapsfører har i  
løpet av regnskapsåret bistått ved den  
løpende regnskapsføringen eller utført  
andre tjenester for selskapet enn å  
utarbeide årsregnskapet: Ja

#### Grunnlag for avgivelse

År 2021: Årsregnskap er elektronisk innlevert.  
År 2020: Tall er hentet fra elektronisk innlevert årsregnskap fra 2021.

*Det er ikke krav til at årsregnskapet m.v. som sendes til Regnskapsregisteret er undertegnet. Kontrollen på at dette er utført ligger hos revisor/enhetens øverste organ. Sikkerheten ivaretas ved at innsender har rolle/rettighet for innsending av årsregnskapet via Altinn, og ved at det bekreftes at årsregnskapet er fastsatt av kompetent organ.*

Brønnøysundregistrene, 15.06.2022

---

Brønnøysundregistrene  
Postadresse: Postboks 900, 8910 Brønnøysund  
Telefon: 75 00 75 00  
E-post: firmapost@brreg.no Internett: www.brreg.no  
Organisasjonsnummer: 974 760 673



Organisasjonsnr: 843 582 362  
HENDUG BYGG AS

## RESULTATREGNSKAP

<b>Beløp i: NOK</b>	<b>Note</b>	<b>2021</b>	<b>2020</b>
<b>RESULTATREKNESKAP</b>			
<b>Inntekter</b>			
Salgsinntekt		70 565 584	64 209 803
Annen driftsinntekt		20 000	
<b>Sum inntekter</b>		<b>70 585 584</b>	<b>64 209 803</b>
<b>Kostnader</b>			
Varekostnad		46 742 099	40 367 948
Lønnskostnad	1	13 320 067	13 749 104
Avskrivning av driftsmidler og immaterielle eiendeler	2	256 000	208 119
Nedskrivning av varige driftsmiddel og immaterielle egedelar	2		
Annen driftskostnad		2 877 768	2 741 942
<b>Sum kostnader</b>		<b>63 195 934</b>	<b>57 067 113</b>
<b>Driftsresultat</b>		<b>7 389 650</b>	<b>7 142 690</b>
<b>Finansinntekter og finanskostnader</b>			
Anna renteinntekt		18 269	12 614
Annen finansinntekt		27 466	26 398
<b>Sum finansinntekter</b>		<b>45 735</b>	<b>39 012</b>
Annan rentekostnad		871	55 773
<b>Sum finanskostnader</b>		<b>871</b>	<b>55 773</b>
<b>Netto finans</b>		<b>44 864</b>	<b>-16 761</b>
<b>Ordinært resultat før skattekostnad</b>		<b>7 434 514</b>	<b>7 125 929</b>
Skattekostnad på ordinært resultat	3	1 638 111	1 567 945
<b>Ordinært resultat etter skattekostnad</b>		<b>5 796 403</b>	<b>5 557 984</b>
<b>Årsresultat</b>		<b>5 796 403</b>	<b>5 557 984</b>
<b>Årsresultat etter minoritetsinteresser</b>		<b>5 796 403</b>	<b>5 557 984</b>
<b>Totalresultat</b>		<b>5 796 403</b>	<b>5 557 984</b>
<b>Overføringer og disponeringar</b>			
Ordinært utbytte		5 413 870	4 806 779
Avsatt til annen egenkapital		382 533	751 205



Sum overføringer og  
disponeringar

5 796 403

5 557 984



Organisasjonsnr: 843 582 362  
HENDUG BYGG AS

## BALANSE

Beløp i: NOK	Note	2021	2020
<b>BALANSE - EIGEDELAR</b>			
<b>Anleggsmiddel</b>			
<b>Immaterielle egedelar</b>			
Utsett skattefordel	3		
<b>Varige driftsmiddel</b>			
Tomter, bygninger o.a.			
fast eiendom	2, 5	44 950	47 953
Maskiner og anlegg	2		
Driftsløsøre, inventar o. a. utstyr	2, 5	830 971	1 013 253
<b>Sum varige driftsmiddel</b>		<b>875 921</b>	<b>1 061 206</b>
<b>Finansielle anleggsmiddel</b>			
Investeringer i aksjer og andeler		2 000	2 000
<b>Sum finansielle anleggsmiddel</b>		<b>2 000</b>	<b>2 000</b>
<b>Sum anleggsmiddel</b>		<b>877 921</b>	<b>1 063 206</b>
<b>Omløpsmiddel</b>			
<b>Varer</b>			
Lager av varer og annen beholdning		1 694 167	1 101 564
<b>Sum varer</b>		<b>1 694 167</b>	<b>1 101 564</b>
<b>Krav</b>			
Kundefordringer	4, 5, 8	7 534 701	9 864 477
Andre kortsiktige fordringer		433 789	175 034
<b>Sum krav</b>		<b>7 968 490</b>	<b>10 039 511</b>
<b>Bankinnskot, kontantar og liknande</b>			
Bankinnskudd, kontanter o. l.	6	6 747 990	5 777 541
<b>Sum bankinnskot, kontantar og liknande</b>		<b>6 747 990</b>	<b>5 777 541</b>
<b>Sum omløpsmiddel</b>		<b>16 410 647</b>	<b>16 918 616</b>
<b>SUM EIGEDELAR</b>		<b>17 288 567</b>	<b>17 981 822</b>

## BALANSE - EIGENKAPITAL OG GJELD

### Eigenkapital



<b>Innskoten egenkapital</b>			
Aksjekapital	7	220 069	220 069
Behaldning av egne aksjar	7	-6 327	
Overkurs		424 624	424 624
<b>Sum innskoten egenkapital</b>		<b>638 366</b>	<b>644 693</b>
<b>Opptent egenkapital</b>			
Annen egenkapital		3 955 430	3 848 371
<b>Sum opptent egenkapital</b>		<b>3 955 430</b>	<b>3 848 371</b>
<b>Sum egenkapital</b>		<b>4 593 796</b>	<b>4 493 065</b>
<b>Gjeld</b>			
<b>Langsiktig gjeld</b>			
Utsett skatt	3	202 260	610 290
<b>Sum avsetjingar for plikter</b>		<b>202 260</b>	<b>610 290</b>
<b>Anna langsiktig gjeld</b>			
Gjeld til kredittinstitusjonar	5		
<b>Sum langsiktig gjeld</b>		<b>202 260</b>	<b>610 290</b>
<b>Kortsiktig gjeld</b>			
Leverandørgjeld		4 070 755	3 125 559
Betalbar skatt	3	2 046 141	1 165 590
Skyldig offentlige avgifter		1 291 663	1 414 261
Utbytte		2 657 718	4 806 779
Annen kortsiktig gjeld	8	2 426 235	2 366 278
<b>Sum kortsiktig gjeld</b>		<b>12 492 512</b>	<b>12 878 467</b>
<b>Sum gjeld</b>		<b>12 694 771</b>	<b>13 488 757</b>
<b>SUM EIGENKAPITAL OG GJELD</b>		<b>17 288 567</b>	<b>17 981 822</b>



Organisasjonsnr: 843 582 362  
HENDUG BYGG AS

NOTEOPPLYSNINGER - SELSKAP - alle poster oppgitt i hele tall

Note

Tal på aksjar og aksjeeigarar

Note

Antall årsverk i regnskapsåret

Verksemda har hatt følgjende tal på årsverk:  
21.00

Omløpsmiddel                      Startdato      Sluttdato      Endring

Skattemessig fremf.undersk. Startdato      Sluttdato      Endring

Kortsiktig gjeld                      Startdato      Sluttdato      Endring



Til generalforsamlingen i Hendug Bygg AS

## Uavhengig revisors beretning

### Konklusjon

Vi har revidert Hendug Bygg AS' årsregnskap som består av balanse per 31. desember 2021, resultatregnskap for regnskapsåret avsluttet per denne datoen og noter til årsregnskapet, herunder et sammendrag av viktige regnskapsprinsipper.

### Etter vår mening

- oppfyller årsregnskapet gjeldende lovkrav, og
- gir årsregnskapet et rettviseende bilde av selskapets finansielle stilling per 31. desember 2021, og av dets resultater for regnskapsåret avsluttet per denne datoen i samsvar med regnskapslovens regler og god regnskapsskikk i Norge.

### Grunnlag for konklusjonen

Vi har gjennomført revisjonen i samsvar med de internasjonale revisjonsstandardene International Standards on Auditing (ISA-ene). Våre oppgaver og plikter i henhold til disse standardene er beskrevet nedenfor under *Revisors oppgaver og plikter ved revisjonen av årsregnskapet*. Vi er uavhengige av selskapet slik det kreves i lov, forskrift og International Code of Ethics for Professional Accountants (inkludert internasjonale uavhengighetsstandarder) utstedt av the International Ethics Standards Board for Accountants (IESBA-reglene), og vi har overholdt våre øvrige etiske forpliktelser i samsvar med disse kravene. Innhentet revisjonsbevis er etter vår vurdering tilstrekkelig og hensiktsmessig som grunnlag for vår konklusjon.

### Styrets og daglig leders ansvar for årsregnskapet

Styret og daglig leder (ledelsen) er ansvarlige for å utarbeide årsregnskapet og for at det gir et rettviseende bilde i samsvar med regnskapslovens regler og god regnskapsskikk i Norge. Ledelsen er også ansvarlig for slik internkontroll som den finner nødvendig for å kunne utarbeide et årsregnskap som ikke inneholder vesentlig feilinformasjon, verken som følge av misligheter eller utilsiktede feil.

Ved utarbeidelsen av årsregnskapet må ledelsen ta standpunkt til selskapets evne til fortsatt drift og opplyse om forhold av betydning for fortsatt drift. Forutsetningen om fortsatt drift skal legges til grunn for årsregnskapet så lenge det ikke er sannsynlig at virksomheten vil bli avvirket.


### Revisors oppgaver og plikter ved revisjonen av årsregnskapet

Vårt mål er å oppnå betryggende sikkerhet for at årsregnskapet som helhet ikke inneholder vesentlig feilinformasjon, verken som følge av misligheter eller utilsiktede feil, og å avgi en revisjonsberetning som inneholder vår konklusjon. Betryggende sikkerhet er en høy grad av sikkerhet, men ingen garanti for at en revisjon utført i samsvar med ISA-ene, alltid vil avdekke vesentlig feilinformasjon som eksisterer. Feilinformasjon kan oppstå som følge av misligheter eller utilsiktede feil. Feilinformasjon blir vurdert som vesentlig dersom den enkeltvis eller samlet med rimelighet kan forventes å påvirke økonomiske beslutninger som brukerne foretar basert på årsregnskapet.

For videre beskrivelse av revisors oppgaver og plikter vises det til:

<https://revisorforeningen.no/revisjonsberetninger>

Gol, 21. mars 2022  
Revisor Team AS

  
Ole Gunnar Gaptjern  
Statsautorisert revisor



## Årsregnskap 2021 Hendug Bygg AS

---

Organisasjonsnr: 843 582 362

*J.S. LR om regnskap for T.S. 10*



## Resultatregnskap

## Hendug Bygg AS

Driftsinntekter og driftskostnader	Note	2021	2020
Salgsinntekt		70 565 584	64 209 803
Annen driftsinntekt		20 000	0
<b>Sum driftsinntekter</b>		<b>70 585 584</b>	<b>64 209 803</b>
Varekostnad		46 742 099	40 367 948
Lønnskostnad	1	13 320 067	13 749 104
Avskrivning av driftsmidler og immaterielle eiendeler	2	256 000	208 119
Annen driftskostnad		2 877 768	2 741 942
<b>Sum driftskostnader</b>		<b>63 195 934</b>	<b>57 067 113</b>
<b>Driftsresultat</b>		<b>7 389 650</b>	<b>7 142 690</b>
<b>Finansinntekter og finanskostnader</b>			
Annen renteinntekt		18 269	12 614
Annen finansinntekt		27 466	26 398
Annen rentekostnad		871	55 773
<b>Resultat av finansposter</b>		<b>44 864</b>	<b>-16 761</b>
<b>Ordinært resultat før skattekostnad</b>		<b>7 434 514</b>	<b>7 125 929</b>
Skattekostnad på ordinært resultat	3	1 638 111	1 567 945
<b>Årsresultat</b>		<b>5 796 403</b>	<b>5 557 984</b>
<b>Overføringer</b>			
Avsatt til utbytte		2 657 718	4 806 779
Tilleggsutbytte		2 756 152	0
Avsatt til annen egenkapital		382 533	751 205
<b>Sum overføringer</b>		<b>5 796 403</b>	<b>5 557 984</b>

LR  
ohu  
v.s.  
T.S.  
A0



## Hendug Bygg AS

Eiendeler	Note	2021	2020
<b>Anleggsmidler</b>			
<i>Varige driftsmidler</i>			
Tomter, bygninger o.a. fast eiendom	2, 5	44 950	47 953
Driftsløsøre, inventar o.a. utstyr	2, 5	830 971	1 013 253
<b>Sum varige driftsmidler</b>		<b>875 921</b>	<b>1 061 206</b>
<i>Finansielle anleggsmidler</i>			
Investeringer i aksjer og andeler		2 000	2 000
<b>Sum finansielle anleggsmidler</b>		<b>2 000</b>	<b>2 000</b>
<b>Sum anleggsmidler</b>		<b>877 921</b>	<b>1 063 206</b>
<b>Omløpsmidler</b>			
<i>Varer</i>			
Lager av varer og annen beholdning		1 694 167	1 101 564
<b>Sum varer</b>		<b>1 694 167</b>	<b>1 101 564</b>
<i>Fordringer</i>			
Kundefordringer	4, 5, 8	7 534 701	9 864 477
Andre kortsiktige fordringer		433 789	175 034
<b>Sum fordringer</b>		<b>7 968 490</b>	<b>10 039 511</b>
<i>Bankinnskudd, kontanter o.l</i>			
Bankinnskudd, kontanter o.l.	6	6 747 990	5 777 541
<b>Sum bankinnskudd, kontanter o.l</b>		<b>6 747 990</b>	<b>5 777 541</b>
<b>Sum omløpsmidler</b>		<b>16 410 647</b>	<b>16 918 616</b>
<b>Sum eiendeler</b>		<b>17 288 567</b>	<b>17 981 822</b>

X.O. Olv  
WR T.S. AO



## Hendug Bygg AS

Egenkapital og gjeld	Note	2021	2020
<b>Egenkapital</b>			
<i>Innskutt egenkapital</i>			
Aksjekapital	7	220 069	220 069
Egne aksjer	7	-6 327	0
Overkurs		424 624	424 624
<b>Sum innskutt egenkapital</b>		<b>638 366</b>	<b>644 693</b>
<i>Opptjent egenkapital</i>			
Annen egenkapital		3 955 430	3 848 371
<b>Sum opptjent egenkapital</b>		<b>3 955 430</b>	<b>3 848 371</b>
<b>Sum egenkapital</b>		<b>4 593 796</b>	<b>4 493 065</b>
<b>Gjeld</b>			
<i>Avsetning for forpliktelser</i>			
Utsatt skatt	3	202 260	610 290
<b>Sum avsetning for forpliktelser</b>		<b>202 260</b>	<b>610 290</b>
<i>Kortsiktig gjeld</i>			
Leverandørgjeld		4 070 755	3 125 559
Betalbar skatt	3	2 046 141	1 165 590
Skyldig offentlige avgifter		1 291 663	1 414 261
Utbytte		2 657 718	4 806 779
Annen kortsiktig gjeld	8	2 426 235	2 366 278
<b>Sum kortsiktig gjeld</b>		<b>12 492 512</b>	<b>12 878 467</b>
<b>Sum gjeld</b>		<b>12 694 771</b>	<b>13 488 757</b>
<b>Sum egenkapital og gjeld</b>		<b>17 288 567</b>	<b>17 981 822</b>

K.S. Ohv  
LR  
TS AO



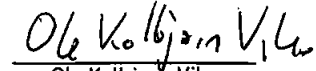
**Hendug Bygg AS**

Ål, 17.03.2022


Styret i Hendug Bygg AS

  
Lars Riise  
styreleder


  
Kjell Stranden  
styremedlem

  
Ole Kolbjørn Vik  
styremedlem

  
Thomas Skarpås  
styremedlem

  
Jan Egil Aadud  
styremedlem

  
Audun Opsata  
styremedlem

  
Morten Gjeldsk  
daglig leder



## Noter til regnskapet 2021

### Regnskapsprinsipper

Årsregnskapet er satt opp i samsvar med regnskapsloven og god regnskapsskikk for små foretak.

### Bruk av estimater

Utarbeidelse av regnskap i samsvar med regnskapsloven krever bruk av estimater. Videre krever anvendelse av selskapets regnskapsprinsipper at ledelsen må utøve skjønn.

### Salgsinntekter eksklusive anleggskontrakter

Inntekter ved salg av varer skjer på leveringstidspunktet. Salg av tjenester inntektsføres etter hvert som de er levert.

### Anleggskontrakter

Arbeid under utførelse knyttet til fastpriskontrakter med lang tilvirkningstid vurderes etter løpende avregnings metode hvor inntektsføring skjer i takt med fremdriften av prosjektet. Når kontraktens utfall ikke kan estimeres pålitelig, vil kun inntekter tilsvarende påløpte prosjektkostnader inntektsføres. For prosjekter som antas å gi tap, kostnadsføres hele det beregnede tapet umiddelbart. Forskudd fra kunder og opptjent inntekt føres brutto i balansen.

### Klassifisering og vurdering av balanseposter

Eiendeler bestemt til varig eie eller bruk er klassifisert som anleggsmidler. Anleggsmidler er vurdert til anskaffelseskost. Omløpsmidler og kortsiktig gjeld omfatter normalt poster som forfaller til betaling innen ett år etter balansedagen, samt poster som knytter seg til varekretsløpet. Omløpsmidler vurderes til laveste verdi av anskaffelseskost og antatt virkelig verdi. Fordringer klassifiseres som omløpsmidler hvis de skal tilbakebetales i løpet av ett år. For gjeld er analoge kriterier lagt til grunn. Første års avdrag på langsiktige fordringer og langsiktig gjeld klassifiseres likevel ikke som omløpsmiddel og kortsiktig gjeld. Enkelte poster er vurdert etter andre regler. Postene det gjelder vil være blant de postene som omhandles nedenfor.

### Varige driftsmidler

Varige driftsmidler balanseføres og avskrives over driftsmidlenes forventede utnyttbare levetid. Varige driftsmidler nedskrives til virkelig verdi ved verdifall som forventes ikke å være forbigående. Tidligere nedskrivninger reverseres hvis grunnlaget for nedskrivningen ikke lenger er til stede.

### Varer

Lager av innkjøpte varer er vurdert til det laveste av anskaffelseskost etter FIFO-prinsippet, og netto salgsverdi. Egentilvirkede ferdigvarer og varer under tilvirkning vurderes til variabel tilvirkningskost.

### Fordringer

Kundefordringer og andre fordringer er oppført i balansen til pålydende etter fradrag for avsetning til forventet tap. Avsetning for tap gjøres på grunnlag av individuelle vurderinger av de enkelte fordringene. I tillegg gjøres det for øvrige kundefordringer en uspesifisert avsetning for å dekke antatt tap.

### Skatt

Skattekostnaden i resultatregnskapet omfatter både periodens betalbare skatt og endring i utsatt skatt. Utsatt skatt beregnes med 22 % på grunnlag av de midlertidige forskjeller som eksisterer mellom regnskapsmessige og skattemessige verdier, samt eventuelt ligningsmessig underskudd til fremføring ved utgangen av regnskapsåret. Skatteøkende og skattereduserende midlertidige forskjeller som reverserer eller kan reversere i samme periode er utlignet og nettoført.

### Garantier, servicearbeid og reklamasjoner

Det er avsatt til forventede garantikostnader. Garantiaavsetningen er i balansen oppført under annen kortsiktig gjeld.



## Noter til regnskapet 2021

### Note 1 Lønnskostnader, antall årsverk, lån til ansatte

Lønnskostnader	2021	2020
Lønninger	11 554 826	12 081 534
Arbeidsgiveravgift	1 268 591	1 206 654
Pensjonskostnader	304 083	275 317
Andre ytelser	192 567	185 599
<b>Sum</b>	<b>13 320 067</b>	<b>13 749 104</b>

Gjennomsnittlig antall årsverk sysselsatt i regnskapsåret 23 23

Det er ikke gitt lån/sikkerhetsstillelse til medlemmer av styret eller andre ledende organer i selskapet.

### Note 2 Varige driftsmidler

	Tomter, bygninger o.a fast eiendom	Driftsløsøre, inventar o.a utstyr	Totalt
Anskaffelseskost 01.01	123 953	2 451 776	2 575 729
Tilgang	22 497	48 218	70 715
Avgang	0	0	0
<b>Anskaffelseskost 31.12</b>	<b>146 450</b>	<b>2 499 994</b>	<b>2 646 444</b>
Akk. av-/nedskrivninger 31.12	-101 500	-1 669 023	-1 770 523
<b>Balanseført verdi 31.12</b>	<b>44 950</b>	<b>830 971</b>	<b>875 921</b>
Årets avskrivninger	25 500	230 500	256 000
Økonomisk levetid	5 år	5 - 10 år	
Avskrivningsplan	Lineær	Lineær	



## Noter til regnskapet 2021

### Note 3 Skatt

<b>Årets skattekostnad</b>	<b>2021</b>	<b>2020</b>
Resultatført skatt på ordinært resultat:		
Betalbar skatt	2 046 141	1 165 590
Endring i utsatt skatt	-408 030	402 355
<b>Skattekostnad ordinært resultat</b>	<b>1 638 111</b>	<b>1 567 945</b>
Skattepliktig inntekt:		
Ordinært resultat før skatt	7 434 514	7 125 929
Permanente forskjeller	11 452	1 099
Endring i midlertidige forskjeller	1 854 678	-1 828 889
<b>Skattepliktig inntekt</b>	<b>9 300 643</b>	<b>5 298 138</b>
Betalbar skatt i balansen:		
Betalbar skatt på årets resultat	2 046 141	1 165 590
<b>Sum betalbar skatt i balansen</b>	<b>2 046 141</b>	<b>1 165 590</b>

Skatteeffekten av midlertidige forskjeller som har gitt opphav til utsatt skatt og utsatte skattefordeler, spesifisert på typer av midlertidige forskjeller

	<b>2021</b>	<b>2020</b>	<b>Endring</b>
Varige driftsmidler	167 572	187 307	19 735
Tilvirkningskontrakter	894 134	2 723 412	1 829 278
Fordringer	-15 000	-15 000	0
Gevinst - og tapskonto	22 658	28 323	5 665
Avsetninger mv	-150 000	-150 000	0
<b>Sum</b>	<b>919 365</b>	<b>2 774 043</b>	<b>1 854 678</b>
<b>Grunnlag for utsatt skatt</b>	<b>919 365</b>	<b>2 774 043</b>	<b>1 854 678</b>
<b>Utsatt skatt (22 %)</b>	<b>202 260</b>	<b>610 289</b>	<b>408 029</b>

### Note 4 Kundefordringer

	<b>2021</b>	<b>2020</b>
Kundefordringer til pålydende	6 862 449	9 807 832
Avsetning til tap	-15 000	-15 000
Opptjent, ikke fakturert inntekt	687 252	71 645
<b>Balanseført verdi av kundefordringer 31.12</b>	<b>7 534 701</b>	<b>9 864 477</b>



## Noter til regnskapet 2021

### Note 5 Fordringer, gjeld, pantstillelser og garantier m.v

	2021	2020
Fordringer med forfall senere enn ett år	0	0
Langsiktig gjeld med forfall senere enn fem år	0	0
<b>Gjeld som er sikret ved pant o.l.</b>	<b>2021</b>	<b>2020</b>
Gjeld til kredittinstitusjoner	0	0
<b>Sum</b>	<b>0</b>	<b>0</b>

<b>Balansført verdi av pantsatte eiendeler</b>	<b>2021</b>	<b>2020</b>
Driftsløsøre, inventar o. a. utstyr	830 971	1 000 000
Tomter, bygninger o. a. fast eiendom	44 950	47 953
Kundefordringer, pantet begrenset oppad til	5 000 000	5 000 000
<b>Sum</b>	<b>5 875 921</b>	<b>6 047 953</b>

### Garantiforpliktelse

Ikke balansførte forpliktelser	387 500	504 650
--------------------------------	---------	---------

### Eiendeler er i tillegg stillet som sikkerhet for

Ubenyttet kassekreditt	50 000	50 000
Garantiansvar (bankgaranti)	387 500	504 650
<b>Sum</b>	<b>437 500</b>	<b>554 650</b>

### Note 6 Bankinnskudd

	2021	2020
Bundne skattetrekksmidler	415 687	379 984



## Noter til regnskapet 2021

### Note 7 Egne aksjer

Hendug Bygg AS eier pr 31.12.2021 8 325 egne aksjer pålydende kr. 0,76. Dette tilsvarer 2,875 % av selskapets aksjekapital.

### Note 8 Langsiktige tilvirkningskontrakter

Balanseførte verdier vedrørende prosjekter	2021	2020
<i>Inkludert i kundefordringer</i>		
Opptjent ikke fakturert produksjon	0	0
Tilbakeholdte betalinger i.h.t. kontrakt	0	0
<i>Inkludert i kortsiktig gjeld</i>		
Fakturert, ikke utført produksjon (forskudd)	18 000	55 000
<b>Resultatposter vedrørende prosjekter</b>		
<i>Resultat på prosjekter under utførelse</i>		
Inntektsført på igangværende kontrakter	3 120 643	10 330 821
Kostnader knyttet til opptjent inntekt	2 226 509	7 607 409
Netto resultatført på igangværende prosjekter	894 134	2 723 412
<i>Tapsprosjekter under utførelse</i>		
Gjenværende produksjon	0	0