



## ÅRSREGNSKAPET FOR REGNSKAPSÅRET 2023 - GENERELL INFORMASJON

### Enheten

Organisasjonsnummer:	931 848 224
Organisasjonsform:	Aksjeselskap
Foretaksnavn:	HENRIKSEN GROUP AS
Forretningsadresse:	Træleborgveien 15 3112 TØNSBERG

### Regnskapsår

Årsregnskapets periode:	01.01.2023 - 31.12.2023
-------------------------	-------------------------

### Konsern

Mørselskap i konsern:	Ja
Konsernregnskap lagt ved:	Ja

### Regnskapsregler

Regler for små foretak benyttet:	Nei
Benyttet ved utarbeidelsen av årsregnskapet til selskapet:	Regnskapslovens alminnelige regler
Benyttet ved utarbeidelsen av årsregnskapet til konsernet:	Regnskapslovens alminnelige regler

### Årsregnskapet fastsatt av kompetent organ

Bekreftet av representant for selskapet:	Lars Harald Henriksen
Dato for fastsettelse av årsregnskapet:	12.04.2024

### Grunnlag for avgivelse

År 2023: Årsregnskapet er elektronisk innlevert
År 2022: Tall er hentet fra elektronisk innlevert årsregnskap fra 2023

*Det er ikke krav til at årsregnskapet m.v. som sendes til Regnskapsregisteret er undertegnet. Kontrollen på at dette er utført ligger hos revisor/enhetens øverste organ. Sikkerheten ivaretas ved at innsender har rolle/rettighet for innsending av årsregnskapet via Altinn, og ved at det bekreftes at årsregnskapet er fastsatt av kompetent organ.*

Brønnøysundregistrene, 12.08.2025



## Resultatregnskap

Beløp i: NOK	Note	2023	2022
<b>RESULTATREGNSKAP</b>			
<b>Kostnader</b>			
Annen driftskostnad	2	188 189	
<b>Sum kostnader</b>		<b>188 189</b>	
<b>Driftsresultat</b>		<b>-188 189</b>	
<b>Finansinntekter og finanskostnader</b>			
Inntekt på investering i datterselskap		16 306 880	
Renteinntekt fra foretak i samme konsern		42 990	
Annen renteinntekt		804	
Annen finansinntekt	3	151 491	
Verdiøkning markedsbaserte omløpsmidler		677 532	
<b>Sum finansinntekter</b>		<b>17 179 698</b>	
Rentekostnad til foretak i samme konsern		122 892	
Annen finanskostnad	3	34 350	
<b>Sum finanskostnader</b>		<b>157 243</b>	
<b>Netto finans</b>		<b>17 022 455</b>	
<b>Ordinært resultat før skattekostnad</b>		<b>16 834 266</b>	<b>0</b>
Skattekostnad på resultat	4	-8 287	
<b>Ordinært resultat etter skattekostnad</b>		<b>16 842 553</b>	<b>0</b>
<b>Årsresultat</b>	5	<b>16 842 553</b>	<b>0</b>
<b>Årsresultat etter minoritetsinteresser</b>		<b>16 842 553</b>	
<b>Totalresultat</b>		<b>16 842 553</b>	
<b>Overføringer og disponeringer</b>			
Ordinært utbytte		8 550 000	
Avsatt til annen egenkapital		8 292 553	
<b>Sum overføringer og disponeringer</b>		<b>16 842 553</b>	



## Balanse

Beløp i: NOK	Note	2023	2022
<b>BALANSE - EIENDELER</b>			
<b>Anleggsmidler</b>			
<b>Immaterielle eiendeler</b>			
Utsatt skattefordel	4	8 287	
<b>Sum immaterielle eiendeler</b>		<b>8 287</b>	
<b>Finansielle anleggsmidler</b>			
Investering i datterselskap	6	2 748 083	
Investering i annet foretak i samme konsern	6		
Lån til foretak i samme konsern	7		
Lån til tilknyttet selskap og felles kontrollert virksomhet	7		
Investeringer i aksjer og andeler		54 000	
Andre langsiktige fordringer	7		
<b>Sum finansielle anleggsmidler</b>		<b>2 802 083</b>	
<b>Sum anleggsmidler</b>		<b>2 810 370</b>	<b>0</b>
<b>Omløpsmidler</b>			
<b>Varer</b>			
<b>Fordringer</b>			
Kundefordringer	7		
Andre kortsiktige fordringer	7		
Konsernfordringer	7	16 690 863	
<b>Sum fordringer</b>		<b>16 690 863</b>	
<b>Investeringer</b>			
Aksjer og andeler i foretak i samme konsern	3, 6		
Markedsbaserte aksjer	3	5 023 919	
Markedsbaserte obligasjoner	3		
Andre markedsbaserte finansielle instrumenter	3		
Andre finansielle instrumenter	3		
<b>Sum investeringer</b>		<b>5 023 919</b>	
<b>Bankinnskudd, kontanter og lignende</b>			
Bankinnskudd, kontanter o.l.		3 476 538	



### Balanse

Beløp i: NOK	Note	2023	2022
Sum bankinnskudd, kontanter og lignende		3 476 538	
Sum omløpsmidler		25 191 320	0
<b>SUM EIENDELER</b>		<b>28 001 690</b>	<b>0</b>

### BALANSE - EGENKAPITAL OG GJELD

#### Egenkapital

##### Innskutt egenkapital

Aksjekapital	5, 8	280 000	
Beholdning av egne aksjer	5, 8		
Overkurs	5	5 934 677	
Ikke registrert kapitalforhøyelse	5	2 000 000	
Annen innskutt egenkapital	5	-5 570	
<b>Sum innskutt egenkapital</b>		<b>8 209 107</b>	

##### Opptjent egenkapital

Fond for vurderingsforskjeller	5		
Annen egenkapital	5	8 263 355	
Udekket tap	5		
<b>Sum opptjent egenkapital</b>		<b>8 263 355</b>	

<b>Sum egenkapital</b>	5	<b>16 472 462</b>	<b>0</b>
------------------------	---	-------------------	----------

#### Gjeld

##### Langsiktig gjeld

Utsatt skatt	4		
<b>Annen langsiktig gjeld</b>			
Langsiktig konserngjeld	7		
<b>Sum langsiktig gjeld</b>		<b>0</b>	<b>0</b>

##### Kortsiktig gjeld

Leverandørgjeld	7	36 700	
Betalbar skatt	4		
Utbytte		8 550 000	



## Balanse

<b>Beløp i: NOK</b>	<b>Note</b>	<b>2023</b>	<b>2022</b>
Kortsiktig konserngjeld	7	2 419 422	
Annen kortsiktig gjeld	7	523 106	
<b>Sum kortsiktig gjeld</b>		<b>11 529 228</b>	
<b>Sum gjeld</b>		<b>11 529 228</b>	<b>0</b>
<b>SUM EGENKAPITAL OG GJELD</b>		<b>28 001 690</b>	<b>0</b>



## Konsernets resultatregnskap

Beløp i: NOK	Note	2023	2022
<b>RESULTATREGNSKAP</b>			
<b>Inntekter</b>			
Salgsinntekt	2	243 280 370	
Annen driftsinntekt		-279 688	
<b>Sum inntekter</b>		<b>243 000 682</b>	
<b>Kostnader</b>			
Varekostnad	3	126 201 398	
Lønnskostnad	4	57 921 927	
Avskrivning av driftsmidler og immaterielle eiendeler	5	1 690 324	
Annen driftskostnad	4	20 779 570	
<b>Sum kostnader</b>		<b>206 593 219</b>	
<b>Driftsresultat</b>		<b>36 407 463</b>	
<b>Finansinntekter og finanskostnader</b>			
Annen renteinntekt		248 486	
Annen finansinntekt		3 717 318	
Verdiøkning markedsbaserte omløpsmidler		677 532	
<b>Sum finansinntekter</b>		<b>4 643 336</b>	
Annen rentekostnad		1 034 455	
Annen finanskostnad		2 678 333	
<b>Sum finanskostnader</b>		<b>3 712 788</b>	
<b>Netto finans</b>		<b>930 547</b>	
<b>Ordinært resultat før skattekostnad</b>		<b>37 338 010</b>	<b>0</b>
Skattekostnad på ordinært resultat	6	7 891 291	
<b>Ordinært resultat etter skattekostnad</b>		<b>29 446 719</b>	<b>0</b>
<b>Årsresultat</b>	7	<b>29 446 719</b>	<b>0</b>
Minoritetsinteresser	7	2 152 424	
<b>Årsresultat etter minoritetsinteresser</b>		<b>27 294 295</b>	



## Konsernets resultatregnskap

<b>Beløp i: NOK</b>	<b>Note</b>	<b>2023</b>	<b>2022</b>
<b>Totalresultat</b>		<b>27 294 295</b>	
<b>Overføringer og disponeringer</b>			
Ordinært utbytte		9 697 770	
Avsatt til annen egenkapital		17 596 525	
<b>Sum overføringer og disponeringer</b>		<b>27 294 295</b>	



## Konsernets balanse

Beløp i: NOK	Note	2023	2022
<b>BALANSE - EIENDELER</b>			
<b>Anleggsmidler</b>			
<b>Immaterielle eiendeler</b>			
Utsatt skattefordel	6	1 479 782	
<b>Sum immaterielle eiendeler</b>		<b>1 479 782</b>	
<b>Varige driftsmidler</b>			
Tomter, bygninger o.a. fast eiendom	5	3 285 536	
Maskiner og anlegg	5	330 557	
Skip og flytende installasjoner	5		
Driftsløsøre, inventar o.a. utstyr	5	1 717 343	
<b>Sum varige driftsmidler</b>	5	<b>5 333 436</b>	
<b>Finansielle anleggsmidler</b>			
Investering i datterselskap	8		
Investering i annet foretak i samme konsern	8		
Investeringer i tilknyttet selskap	8		
Investeringer i aksjer og andeler	9	54 000	
<b>Sum finansielle anleggsmidler</b>		<b>54 000</b>	
<b>Sum anleggsmidler</b>		<b>6 867 218</b>	<b>0</b>
<b>Omløpsmidler</b>			
<b>Varer</b>			
<b>Sum varer</b>	3	<b>65 886 273</b>	
<b>Fordringer</b>			
Kundefordringer		49 616 266	
Andre kortsiktige fordringer	10	10 198 396	
<b>Sum fordringer</b>	10	<b>59 814 661</b>	
<b>Investeringer</b>			
Aksjer og andeler i foretak i samme konsern	9		
Markedsbaserte aksjer	9	5 023 919	
<b>Sum investeringer</b>		<b>5 023 919</b>	



### Konsernets balanse

Beløp i: NOK	Note	2023	2022
<b>Bankinnskudd, kontanter og lignende</b>			
Bankinnskudd, kontanter o.l.	11	24 615 659	
<b>Sum bankinnskudd, kontanter og lignende</b>		<b>24 615 659</b>	
<b>Sum omløpsmidler</b>		<b>155 340 512</b>	<b>0</b>
<b>SUM EIENDELER</b>		<b>162 207 730</b>	<b>0</b>

### BALANSE - EGENKAPITAL OG GJELD

#### Egenkapital

##### Innskutt egenkapital

Aksjekapital	7, 12	280 000	
Beholdning av egne aksjer	7, 12		
Overkurs	7	5 929 107	
Ikke registrert kapitalforhøyelse		2 000 000	
<b>Sum innskutt egenkapital</b>		<b>8 209 107</b>	

##### Opptjent egenkapital

Fond for vurderingsforskjeller	7		
Annen egenkapital	7	78 126 352	
Minoritetsinteresser	7	6 375 639	
<b>Sum opptjent egenkapital</b>		<b>84 501 991</b>	

<b>Sum egenkapital</b>	<b>7</b>	<b>92 711 098</b>	<b>0</b>
------------------------	----------	-------------------	----------

#### Gjeld

##### Langsiktig gjeld

Pensjonsforpliktelser	10	50 000	
Utsatt skatt	6		
<b>Sum avsetninger for forpliktelser</b>		<b>50 000</b>	

##### Annen langsiktig gjeld

Gjeld til kredittinstitusjoner		6 733 325	
Øvrig langsiktig gjeld	10		
<b>Sum annen langsiktig gjeld</b>		<b>6 733 325</b>	

<b>Sum langsiktig gjeld</b>		<b>6 783 325</b>	<b>0</b>
-----------------------------	--	------------------	----------



## Konsernets balanse

<b>Beløp i: NOK</b>	<b>Note</b>	<b>2023</b>	<b>2022</b>
<b>Kortsiktig gjeld</b>			
Leverandørgjeld		10 129 961	
Betalbar skatt	6	8 163 038	
Skyldig offentlige avgifter		6 968 136	
Utbytte		9 697 770	
Annen kortsiktig gjeld		27 754 402	
<b>Sum kortsiktig gjeld</b>		<b>62 713 307</b>	
<b>Sum gjeld</b>		<b>69 496 632</b>	<b>0</b>
<b>SUM EGENKAPITAL OG GJELD</b>		<b>162 207 730</b>	<b>0</b>

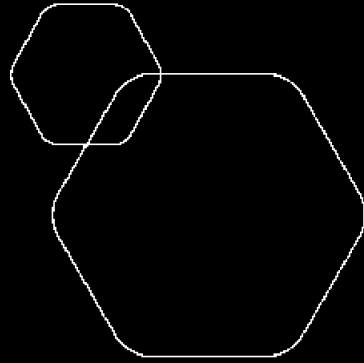


 BankID Signing  
Henrich Nicolai Henriksen  
2024-04-12

 BankID Signing  
Lars Harald Henriksen  
2024-04-13

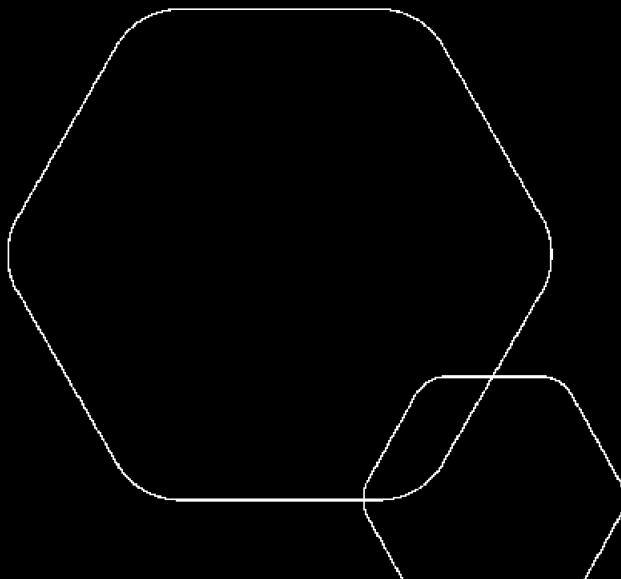
 BankID Signing  
Elisabeth Mathilde Hermann Hk  
2024-04-15

 BankID Signing  
Henrik Melsom Henriksen  
2024-04-23



# Konsernregnskap 2023 Henriksen Group AS


Årsberetning  
Resultatregnskap  
Balanse  
Kontantstrøm  
Noter til regnskapet




Org.nr.: 931 848 224



 BankID Signing  
Henrich Nicolai Henriksen  
2024-04-12

 BankID Signing  
Lars Harald Henriksen  
2024-04-13

 BankID Signing  
Elisabeth Mathilde Hermann Hk  
2024-04-15

 BankID Signing  
Henrik Melsom Henriksen  
2024-04-23

## RESULTATREGNSKAP - KONSERN

### HENRIKSEN GROUP AS


DRIFTSINNEKTER OG DRIFTSKOSTNADER	Note	
Salgsinntekt	2	243 280 370
Annen driftsinntekt		-279 688
<b>Sum driftsinntekter</b>		<b>243 000 682</b>
Varekostnad	3	126 201 398
Lønnskostnad	4	57 921 927
Avskrivning av driftsmidler og immaterielle eiendeler	5	1 690 324
Annen driftskostnad	4	20 779 570
<b>Sum driftskostnader</b>		<b>206 593 219</b>
<b>Driftsresultat</b>		<b>36 407 463</b>
<b>FINANSINNEKTER OG FINANSKOSTNADER</b>		
Annen renteinntekt		248 486
Annen finansinntekt		3 717 318
Verdøkning markedsbaserte omløpsmidler		677 532
Annen rentekostnad		1 034 455
Annen finanskostnad		2 678 333
<b>Resultat av finansposter</b>		<b>930 547</b>
<b>Ordinært resultat før skattekostnad</b>		<b>37 338 010</b>
Skattekostnad på ordinært resultat	6	7 891 291
<b>Ordinært resultat</b>		<b>29 446 719</b>
<b>EKSTRAORDINÆRE INNEKTER OG KOSTNADER</b>		
<b>Årsresultat</b>	7	<b>29 446 719</b>
Minoritetens andel	7	2 152 424
<b>Majoritetens andel</b>		<b>27 294 295</b>
<b>OVERFØRINGER</b>		
Avsatt til utbytte		9 697 770
Avsatt til annen egenkapital		17 596 525
<b>Sum disponert</b>		<b>27 294 295</b>




## BALANSE - KONSERN

### HENRIKSEN GROUP AS

EIENDELER	Note	
<b>ANLEGGSMIDLER</b>		
<b>IMMATERIELLE EIENDELER</b>		
Utsatt skattefordel	6	1 479 782
<b>Sum immaterielle eiendeler</b>		<b>1 479 782</b>
<b>VARIGE DRIFTSMIDLER</b>		
Tomter, bygninger o.a. fast eiendom	5	3 285 536
Maskiner og anlegg	5	330 557
Driftsløsøre, inventar o.a. utstyr	5	1 717 343
<b>Sum varige driftsmidler</b>	<b>5</b>	<b>5 333 436</b>
<b>FINANSIELLE ANLEGGSMIDLER</b>		
Investeringer i aksjer og andeler	9	54 000
<b>Sum finansielle anleggsmidler</b>		<b>54 000</b>
<b>Sum anleggsmidler</b>		<b>6 867 218</b>
<b>OMLØPSMIDLER</b>		
Lager av varer og annen beholdning	3	65 886 273
<b>FORDRINGER</b>		
Kundefordringer		49 616 266
Andre kortsiktige fordringer	10	10 198 396
<b>Sum fordringer</b>	<b>10</b>	<b>59 814 661</b>
<b>INVESTERINGER</b>		
Markedsbaserte aksjer	9	5 023 919
<b>Sum investeringer</b>		<b>5 023 919</b>
Bankinnskudd, kontanter o.l.	11	24 615 659
<b>Sum omløpsmidler</b>		<b>155 340 512</b>
<b>Sum eiendeler</b>		<b>162 207 730</b>


 BankID Signing  
Henrich Nicolai Henriksen  
2024-04-12

 BankID Signing  
Lars Harald Henriksen  
2024-04-13


 BankID Signing  
Elisabeth Mathilde Hermann Hk  
2024-04-15


 BankID Signing  
Henrik Melsom Henriksen  
2024-04-23



 BankID Signing  
Henrich Nicolai Henriksen  
2024-04-12

 BankID Signing  
Lars Harald Henriksen  
2024-04-13

 BankID Signing  
Elisabeth Mathilde Hermann Hk  
2024-04-15

 BankID Signing  
Henrik Melsom Henriksen  
2024-04-23

## BALANSE - KONSERN

### HENRIKSEN GROUP AS

	Note	
<b>EGENKAPITAL OG GJELD</b>		
<b>INNSKUTT EGENKAPITAL</b>		
Aksjekapital	7, 12	280 000
Overkurs	7	5 929 107
Ikke registrert kapitalforhøyelse		2 000 000
<b>Sum innskutt egenkapital</b>		<b>8 209 107</b>
<b>OPPTJENT EGENKAPITAL</b>		
Annen egenkapital	7	78 126 352
Minoritetsinteresser	7	6 375 639
<b>Sum opptjent egenkapital</b>		<b>84 501 991</b>
<b>Sum egenkapital</b>	<b>7</b>	<b>92 711 098</b>
<b>GJELD</b>		
<b>AVSETNING FOR FORPLIKTELSE</b>		
Pensjonsforpliktelser	10	50 000
<b>Sum avsetning for forpliktelser</b>		<b>50 000</b>
<b>ANNEN LANGSIKTIG GJELD</b>		
Gjeld til kredittinstitusjoner		6 733 325
<b>Sum annen langsiktig gjeld</b>		<b>6 733 325</b>
<b>KORTSIKTIG GJELD</b>		
Leverandørgjeld		10 129 961
Betalbar skatt	6	8 163 038
Skyldig offentlige avgifter		6 968 136
Utbytte		9 697 770
Annen kortsiktig gjeld		27 754 402
<b>Sum kortsiktig gjeld</b>		<b>62 713 307</b>
<b>Sum gjeld</b>		<b>69 496 632</b>
<b>Sum egenkapital og gjeld</b>		<b>162 207 730</b>

Tønsberg, 12.04.2024  
Styret i Henriksen Group AS

Lars Harald Henriksen  
Styreleder

Henrik Melsom Henriksen  
Styremedlem

Henrich Nicolai Henriksen  
Styremedlem

Elisabeth Mathilde Hermann Henriksen  
Styremedlem

HENRIKSEN GROUP AS


SIDE 4




## INDIREKTE KONTANTSTRØM - KONSERN

### HENRIKSEN GROUP AS

Kontantstrømpoppstilling (NRS - Indirekte modell)  
NRS Indirekte metode

 BankID Signing  
Henrich Nicolai Henriksen  
2024-04-12

 BankID Signing  
Lars Harald Henriksen  
2024-04-13


 BankID Signing  
Elisabeth Mathilde Hermann Hk  
2024-04-15

 BankID Signing  
Henrik Melsom Henriksen  
2024-04-23


	Note	2023
<b>KONTANTSTRØMMER FRA OPERASJONELLE AKTIVITETER</b>		
Resultat før skattekostnad		37 338 010
Periodens betalte skatt		4 671 590
Ordinære avskrivninger		1 690 324
Endring i varelager		11 547 104
Endring i kundefordringer		-30 442 358
Endring i leverandørgjeld		1 237 730
Endring pensjonsforpliktelse		-50 000
Endring i andre tidsavgrensingsposter		11 063 977
<b>Netto kontantstrøm fra operasjonelle aktiviteter</b>		<b>27 713 196</b>
<b>KONTANTSTRØMMER FRA INVESTERINGSAKTIVITETER</b>		
Utbetalinger ved kjøp av varige driftsmidler		1 327 182
Utbetalinger ved kjøp av andre investeringer		116 209
<b>Netto kontantstrøm fra investeringsaktiviteter</b>		<b>-1 443 391</b>
<b>KONTANTSTRØMMER FRA FINANSIERINGSAKTIVITETER</b>		
Innbetalinger ved opptak av ny langsiktig gjeld		6 733 325
Netto endring i kassekreditt		-19 197 323
Innbetalinger av egenkapital		2 000 000
Andre endringer egenkapital		-5 706 618
Utbetalinger av utbytte		-7 678 421
<b>Netto kontantstrøm fra finansieringsaktiviteter</b>		<b>-23 849 037</b>
Netto endring i kontanter og kontantekvivalenter		2 420 768
Beh. av kont. og kontantekvivalenter ved per. begynnelse		22 194 891
<b>Beh. av kont. og kontantekvivalenter ved per. slutt</b>		<b>24 615 659</b>



## NOTER TIL KONSERNREGNSKAPET 2023

 BankID Signing  
Henrich Nicolai Henriksen  
2024-04-12

 BankID Signing  
Lars Harald Henriksen  
2024-04-13

 BankID Signing  
Elisabeth Mathilde Hermann Ht  
2024-04-15

 BankID Signing  
Henrik Melsom Henriksen  
2024-04-23

### Note 1 Regnskapsprinsipper

Årsregnskapet er satt opp i samsvar med regnskapsloven og god regnskapsskikk.

#### Konsolideringsprinsipper

Konsernregnskapet omfatter morselskapet Henriksen Group AS og alle selskaper hvor morselskapet har bestemmende innflytelse. Konsernregnskapet viser disse enhetene som en felles økonomisk enhet.

Konserninterne poster som aksjer i datterselskaper, konserninterne fordringer og gjeld, samt øvrige transaksjoner mellom konsernselskapene er eliminert.

Konsernregnskapet er utarbeidet etter ensartede prinsipper ved at datterselskapene følger de samme prinsipper som morselskapet.

Datterselskaper innarbeides i konsernet fra overtakelsestidspunkt og frem til 31.12. Tilsvarende for datterselskap som selges i løpet av året.

#### Salgsinntekter

Inntektsføring ved salg av varer skjer på leveringstidspunktet. Tjenester inntektsføres i takt med utførelsen.

#### Klassifisering og vurdering av balanseposter

Omløpsmidler og kortsiktig gjeld omfatter poster som forfaller til betaling innen ett år etter anskaffelsestidspunktet, samt poster som knytter seg til varekretslopet. Øvrige poster er klassifisert som anleggsmiddel/langsiktig gjeld.

Omløpsmidler vurderes til laveste av anskaffelseskost og virkelig verdi. Kortsiktig gjeld balanseføres til nominelt beløp på opptakstidspunktet

Anleggsmidler vurderes til anskaffelseskost, men nedskrives til virkelig verdi ved verdifall som ikke forventes å være forbigående. Langsiktig gjeld balanseføres til nominelt beløp på etableringstidspunktet.

#### Fordringer

Kundefordringer og andre fordringer er oppført i balansen til pålydende etter fradrag for avsetning til forventet tap. Avsetning til tap gjøres på grunnlag av individuelle vurderinger av de enkelte fordringene. I tillegg gjøres det for øvrige kundefordringer en uspesifisert avsetning for å dekke antatt tap.

#### Varebeholdninger

Lager av innkjøpte varer er verdsatt til laveste av anskaffelseskost etter FIFO-prinsippet og virkelig verdi. Egentilvirkede ferdigvarer og varer under tilvirkning er vurdert til full tilvirkningskost. Det foretas nedskrivning for påregnelig ukurans.

#### Valuta


Pengeposter i utenlandsk valuta er vurdert til kursen ved regnskapsårets slutt.

#### Kortsiktige plasseringer


Kortsiktige plasseringer (aksjer og andeler vurdert som omløpsmidler) vurderes til laveste av gjennomsnittlig anskaffelseskost og virkelig verdi på balansedagen. Mottatt utbytte og andre utdelinger fra selskapene inntektsføres som annen finansinntekt.



## NOTER TIL KONSERNREGNSKAPET 2023

 BankID Signing  
Henrich Nicolai Henriksen  
2024-04-12

 BankID Signing  
Lars Harald Henriksen  
2024-04-13

 BankID Signing  
Elisabeth Mathilde Hermann Hk  
2024-04-15

 BankID Signing  
Henrik Melsom Henriksen  
2024-04-23

### Varige driftsmidler

Varige driftsmidler balanseføres og avskrives over driftsmidlets forventede levetid. Direkte vedlikehold av driftsmidler kostnadsføres løpende under driftskostnader, mens påkostninger eller forbedringer tillegges driftsmidlets kostpris og avskrives i takt med driftsmidlet.

### Forskning og utvikling

Utgifter til forskning og utvikling balanseføres i den grad det kan identifiseres en fremtidig økonomisk fordel knyttet til utvikling av en identifiserbar immaterielle eiendeler. I motsatt fall kostnadsføres slike utgifter løpende.

### Skatt

Skattekostnaden i resultatregnskapet omfatter både periodens betalbare skatt og endring i utsatt skatt. Utsatt skatt er beregnet med 22 % på grunnlag av de midlertidige forskjeller som eksisterer mellom regnskapsmessige og skattemessige verdier. Skatteøkende og skattereduserende midlertidige forskjeller som reverserer eller kan reversere i samme periode er utlignet. Netto utsatt skattefordel balanseføres i den grad det er sannsynlig at denne kan bli nyttegjort. I den grad konsernbidrag ikke er resultatført er skatteeffekten av konsernbidraget ført direkte mot investering i balansen.

### Anleggsaksjer

Anleggsaksjer er verdsatt til laveste verdi av historisk kostpris og virkelig verdi.

### Garantier og reklamasjoner

Avsetningen er ført opp under Annen kortsiktig gjeld og er estimert med utgangspunkt i historiske tall for garantiarbeider. Garantikostnadene/reklamasjoner ved salg vurderes til antatt kostnad for slikt arbeid.

## Note 2 Salgsinntekter fordelt på virksomhetsområde og geografisk marked

Beløp i tusen

**2023**

### Pr. virksomhetsområde


Industri	243 280
<b>Sum</b>	<b>243 280</b>

### Geografisk fordeling


Norge	121 640
USA	46 223
Asia	14 597
Europa	48 656
UK	12 164
<b>Sum</b>	<b>243 280</b>



## NOTER TIL KONSERNREGNSKAPET 2023

 BankID Signing  
Henrich Nicolai Henriksen  
2024-04-12

 BankID Signing  
Lars Harald Henriksen  
2024-04-13

 BankID Signing  
Elisabeth Mathilde Hermann Hk  
2024-04-15

 BankID Signing  
Henrik Melsom Henriksen  
2024-04-23

### Note 3 Varer

	<b>2023</b>
Råvarer	37 423 382
Varer i arbeid	6 377 894
Ferdigvarer	22 947 570
Ukurans	862 573
<b>Sum netto varelager</b>	<b>65 886 273</b>

### Note 4 Lønnskostnader, antall ansatte, godtgjørelser, lån til ansatte m.m.

#### Spesifikasjon av lønnskostnader

Lønn

Arbeidsgiveravgift

Pensjonskostnader

Andre lønnsrelaterte ytelser

**Sum lønnskostnader**

Antall årsverk

Det er ingen lån til selskapets styre eller daglig leder. Det er ingen enkelt lån/sikkerhetsstillelser som utgjør mer enn 5 % av selskapets egenkapital.

#### Honorar til revisor fordelt på tjenestetype


**2023**

Lovpålagt revisjon	193 643
Andre tjenester	151 115
Skatterådgivning inkl. teknisk bistand med skattemelding	71 390
<b>Samlet honorar til revisor</b>	<b>416 148</b>


Honoraret er inkl. mva i Sofpro AS og Henriksen Group AS.



## NOTER TIL KONSERNREGNSKAPET 2023

 BankID Signing  
Henrich Nicolai Henriksen  
2024-04-12

 BankID Signing  
Lars Harald Henriksen  
2024-04-13

 BankID Signing  
Elisabeth Mathilde Hermann Hk  
2024-04-15

 BankID Signing  
Henrik Melsom Henriksen  
2024-04-23

### Note 5 Anleggsmidler


	Bygninger og tomter	Maskiner og anlegg	Driftsløstøre og inventar	Sum
Anskaffelseskost 01.01.2023	13 107 576	1 403 356	4 969 352	19 480 284
Tilgang	484 433	251 547	626 703	1 362 683
<b>Anskaffelseskost 31.12.2023</b>	<b>13 592 009</b>	<b>1 654 903</b>	<b>5 596 055</b>	<b>20 842 967</b>
Akkumulerte avskrivninger 01.01.2023	9 503 116	1 209 486	3 106 605	13 819 207
Årets avskrivning	803 357	114 859	772 107	1 690 323
Akkumulerte avskrivninger 31.12.2023	10 306 473	1 324 345	3 878 712	15 509 530
<b>Bokført verdi per 31.12.2023</b>	<b>3 285 536</b>	<b>330 558</b>	<b>1 717 343</b>	<b>5 333 437</b>
Avskrivningssatser	0-20 %	20 %	0-20 %	


Fra 2021 er bygninger i Fiskerjenta Eiendom AS avskrevet basert på gjenværende levetid på 5 år. Dette da bygget er planlagt revet for å bygge nytt.



## NOTER TIL KONSERNREGNSKAPET 2023

 BankID Signing  
Henrich Nicolai Henriksen  
2024-04-12

 BankID Signing  
Lars Harald Henriksen  
2024-04-13

 BankID Signing  
Elisabeth Mathilde Hermann Hk  
2024-04-15

 BankID Signing  
Henrik Melsom Henriksen  
2024-04-23

### Note 6 Skatt

<b>Årets skattekostnad</b>	<b>2023</b>
Resultatført skatt på ordinært resultat:	
Betalbar skatt	8 163 038
Endring i utsatt skatt	-271 746
<b>Skattekostnad ordinært resultat</b>	<b>7 891 292</b>
Skattepliktig inntekt:	
Ordinært resultat før skatt	37 338 010
Permanente forskjeller	0
Endring i midlertidige forskjeller	0
<b>Skattepliktig inntekt</b>	<b>37 338 010</b>
Betalbar skatt i balansen:	
Betalbar skatt på årets resultat	8 163 038
<b>Sum betalbar skatt i balansen</b>	<b>8 163 038</b>


Skatteeffekten av midlertidige forskjeller og underskudd til fremføring som har gitt opphav til utsatt skatt og utsatte skattefordeler, spesifisert på typer av midlertidige forskjeller:


	<b>2023</b>	<b>2022</b>	<b>Endring</b>
Varige driftsmidler	-2 927 378	-2 203 300	724 078
Varebeholdning	-862 573	-862 573	0
Fordringer	-615 917	-734 132	-118 215
Avsetninger mv	-500 000	-500 000	0
Pensjonspremie/- forpliktelse	-50 000	-100 000	-50 000
Akkumulert fremførbart underskudd	-1 770 409	-1 091 063	-2 861 472
<b>Sum</b>	<b>-6 726 277</b>	<b>-5 491 068</b>	<b>1 235 209</b>
<b>Utsatt skatt/Utsatt skattefordel (22 %)</b>	<b>-1 479 781</b>	<b>-1 208 035</b>	<b>271 746</b>



## NOTER TIL KONSERNREGNSKAPET 2023

 BankID Signing  
Henrich Nicolai Henriksen  
2024-04-12

 BankID Signing  
Lars Harald Henriksen  
2024-04-13

 BankID Signing  
Elisabeth Mathilde Hermann Hk  
2024-04-15

 BankID Signing  
Henrik Melsom Henriksen  
2024-04-23

### Note 7 Egenkapital

Majoritetens egenkapital	Aksjekapital	Overkurs	Annen innskutt egenkapital	Annen egenkapital	Sum egenkapital
Pr 01.01.2023	0	0	0	0	0
Stiftelse av Henriksen Group AS v/tingsinnskudd	280 000	5 934 677	-5 570	0	6 209 107
Andel av årets resultat				27 294 295	27 294 295
Utbytte				-8 549 696	-8 549 696
Ikke registrert kapitalforhøyelse			2 000 000	0	2 000 000
Konsernetablering 2023			0	59 381 753	59 381 753
Pr. 31.12.2023	280 000	5 934 677	1 994 430	78 126 352	86 335 459

Minoritetens egenkapital	Aksjekapital	Annen egenkapital	Sum egenkapital
Pr 01.01.2023	0	0	0
Minoritet v/konsernetablering	0	5 371 289	5 371 289
Andel av årets resultat		2 152 424	2 152 424
Utbytte		-1 148 074	-1 148 074
Pr. 31.12.2023	0	6 375 639	6 375 639

### Note 8 Datterselskap, tilknyttet selskap m.v.

	Ervervet	Forretningskontor	Eierandel
Fiskerjenta Eiendom AS	2023	Tønsberg	100 %
H. Henriksen AS	2023	Tønsberg	91,3 %
Sofpro AS	2023	Tønsberg	100 %
Tacticus AS	2023	Tønsberg	65,9 %


Investeringene vurderes etter kostmetoden i selskapsregnskapet.

### Note 9 Investeringer i andre aksjer


	Eierandel	Balanseført verdi
Aksjer i Velle Utvikling AS	6 %	54 000
Sum balanseført verdi		54 000



## NOTER TIL KONSERNREGNSKAPET 2023

 BankID Signing  
Henrich Nicolai Henriksen  
2024-04-12

 BankID Signing  
Lars Harald Henriksen  
2024-04-13

 BankID Signing  
Elisabeth Mathilde Hermann Hk  
2024-04-15

 BankID Signing  
Henrik Melsom Henriksen  
2024-04-23

### Note 10 Fordringer og gjeld

2023

#### Fordringer med forfall senere enn ett år

**Sum** 0

#### Langsiktig gjeld med forfall senere enn 5 år

**Sum** 0

#### Gjeld sikret ved pant:

Langsiktig gjeld til kredittinstitusjoner 6 733 325

Kortsiktig gjeld til kredittinstitusjoner 0

**Sum** 6 733 325

#### Pantsatte eiendeler:

Kundefordringer, begrenset oppad til kr 80 000 000 49 616 266

Varer, begrenset oppad til kr 80 000 000 65 886 273

Driftsløsøre, begrenset oppad til kr 80 000 000 2 047 901

**Sum** 117 550 4

**39**

Ubenyttet kassekreditt 0 0 20 000 000 0

### Note 11 Bankinnskudd, kontanter o.l.

Bundne bankinnskudd

Øvrige bankinnskudd


**Sum bankinnskudd**

Bevilget kassekreditt 20 000 000

Ubenyttet kassekreditt 20 000 000



## NOTER TIL KONSERNREGNSKAPET 2023

 BankID Signing  
Henrich Nicolai Henriksen  
2024-04-12

 BankID Signing  
Lars Harald Henriksen  
2024-04-13

 BankID Signing  
Elisabeth Mathilde Hermann Hk  
2024-04-15

 BankID Signing  
Henrik Melsom Henriksen  
2024-04-23

### Note 12 Aksjonærer

Aksjekapitalen i Henriksen Group AS pr. 31.12 består av:

	Antall	Pålydende	Bokført
Ordinære aksjer	280	1 000	280 000
<b>Sum</b>	<b>280</b>	<b>1 000</b>	<b>280 000</b>

### Eierstruktur

De største aksjonærene i % pr. 31.12 var:

	Ordinære	Eierandel	Stemmeandel
Cubicus AS	72	25,7 %	25,7 %
Henrich AS	72	25,7 %	25,7 %
Vigili AS	72	25,7 %	25,7 %
Gerdius AS	41	14,6 %	14,6 %
Bossboss AS	23	8,2 %	8,2 %
<b>Sum</b>	<b>280</b>	<b>100 %</b>	<b>100 %</b>
<b>Totalt antall aksjer</b>	<b>280</b>	<b>100 %</b>	<b>100 %</b>

Ulve Invest AS, org.nr 931 848 224, tegnet seg for 5 aksjer i generalforsamling 14.12.2023.

Kapitalforhøyelsen ble ikke registrert i Foretaksregisteret før 17.01.2024. Følgelig er ikke Ulve Invest AS oppført som aksjonær på balansedagen 31.12.2023.



 BankID Signing  
Henrich Nicolai Henriksen  
2024-04-12

 BankID Signing  
Lars Harald Henriksen  
2024-04-13

 BankID Signing  
Elisabeth Mathilde Hermann Hk  
2024-04-18

 BankID Signing  
Henrik Melsom Henriksen  
2024-04-23

# Årsregnskap 2023 Henriksen Group AS

Resultatregnskap  
Balanse  
Kontantstrøm  
Noter til regnskapet

Org.nr.: 931 848 224



## RESULTATREGNSKAP

### HENRIKSEN GROUP AS

#### DRIFTSINNEKTER OG DRIFTSKOSTNADER

Note


Annen driftskostnad	2	188 189
<b>Sum driftskostnader</b>		<b>188 189</b>
<b>Driftsresultat</b>		<b>-188 189</b>

#### FINANSINNEKTER OG FINANSKOSTNADER


Inntekt på investering i datterselskap		16 306 880
Renteinntekt fra foretak i samme konsern		42 990
Annen renteinntekt		804
Annen finansinntekt	3	151 491
Verdiøkning markedsbaserte omløpsmidler		677 532
Rentekostnad til foretak i samme konsern		122 892
Annen finanskostnad	3	34 350
<b>Resultat av finansposter</b>		<b>17 022 455</b>
Resultat før skattekostnad		16 834 266
Skattekostnad på resultat	4	-8 287
<b>Årsresultat</b>	5	<b>16 842 553</b>

#### OVERFØRINGER

Avsatt til utbytte		8 550 000
Avsatt til annen egenkapital		8 292 553
<b>Sum overføringer</b>		<b>16 842 553</b>

 BankID Signing  
Henrich Nicolai Henriksen  
2024-04-12


 BankID Signing  
Lars Harald Henriksen  
2024-04-13

 BankID Signing  
Elisabeth Mathilde Hermann Ht  
2024-04-18


 BankID Signing  
Henrik Melsom Henriksen  
2024-04-23




<b>BALANSE</b>		
<b>HENRIKSEN GROUP AS</b>		
	<b>Note</b>	
<b>EIENDELER</b>		
<b>ANLEGGSMIDLER</b>		
<b>IMMATERIELLE EIENDELER</b>		
Utsatt skattefordel	4	8 287
<b>Sum immaterielle eiendeler</b>		<b>8 287</b>
<b>VARIGE DRIFTSMIDLER</b>		
<b>FINANSIELLE ANLEGGSMIDLER</b>		
Investeringer i datterselskap	6	2 748 083
Investeringer i aksjer og andeler		54 000
<b>Sum finansielle anleggsmidler</b>		<b>2 802 083</b>
<b>Sum anleggsmidler</b>		<b>2 810 370</b>
<b>OMLØPSMIDLER</b>		
<b>FORDRINGER</b>		
Konsernfordringer	7	16 690 863
<b>Sum fordringer</b>		<b>16 690 863</b>
<b>INVESTERINGER</b>		
Markedsbaserte aksjer	3	5 023 919
<b>Sum investeringer</b>		<b>5 023 919</b>
Bankinnskudd, kontanter o.l.		3 476 538
<b>Sum omløpsmidler</b>		<b>25 191 320</b>
<b>Sum eiendeler</b>		<b>28 001 690</b>

 BankID Signing  
Henrich Nicolai Henriksen  
2024-04-12

 BankID Signing  
Lars Harald Henriksen  
2024-04-13


 BankID Signing  
Elisabeth Mathilde Hermann Hk  
2024-04-18

 BankID Signing  
Henrik Melsom Henriksen  
2024-04-23




<b>BALANSE</b>		
<b>HENRIKSEN GROUP AS</b>		
	<b>Note</b>	
<b>EGENKAPITAL OG GJELD</b>		
<b>EGENKAPITAL</b>		
<b>INNSKUTT EGENKAPITAL</b>		
Aksjekapital	5, 8	280 000
Overkurs	5	5 934 677
Annen innskutt egenkapital	5	-5 570
Ikke registrert kapitalforhøyelse	5	2 000 000
<b>Sum innskutt egenkapital</b>		<b>8 209 107</b>
<b>OPPTJENT EGENKAPITAL</b>		
Annen egenkapital	5	8 263 355
<b>Sum opptjent egenkapital</b>		<b>8 263 355</b>
<b>Sum egenkapital</b>	<b>5</b>	<b>16 472 462</b>
<b>GJELD</b>		
<b>AVSETNING FOR FORPLIKTELSER</b>		
<b>ANNEN LANGSIKTIG GJELD</b>		
<b>KORTSIKTIG GJELD</b>		
Leverandørgjeld	7	36 700
Utbytte		8 550 000
Konserngjeld	7	2 419 422
Annen kortsiktig gjeld	7	523 106
<b>Sum kortsiktig gjeld</b>		<b>11 529 228</b>
<b>Sum gjeld</b>		<b>11 529 228</b>
<b>Sum egenkapital og gjeld</b>		<b>28 001 690</b>

 BankID Signing  
Henrich Nicolai Henriksen  
2024-04-12

 BankID Signing  
Lars Harald Henriksen  
2024-04-13

 BankID Signing  
Elisabeth Mathilde Hermann Hk  
2024-04-18

 BankID Signing  
Henrik Melsom Henriksen  
2024-04-23

Tønsberg, 12.04.2024  
Styret i Henriksen Group AS

\_\_\_\_\_  
Lars Harald Henriksen  
Styreleder


\_\_\_\_\_  
Henrik Melsom Henriksen  
Styremedlem

\_\_\_\_\_  
Henrich Nicolai Henriksen  
Styremedlem


\_\_\_\_\_  
Elisabeth Mathilde Hermann Henriksen  
Styremedlem



<b>INDIREKTE KONTANTSTRØM</b>	
<b>HENRIKSEN GROUP AS</b>	
	<b>Note</b>
<b>KONTANTSTRØMMER FRA OPERASJONELLE AKTIVITETER</b>	
Resultat før skattekostnad	16 834 266
Endring i leverandørgjeld	36 700
Endring i andre tidsavgrensningsposter	523 106
<b>Netto kontantstrøm fra operasjonelle aktiviteter</b>	<b>17 394 072</b>
<b>KONTANTSTRØMMER FRA INVESTERINGSAKTIVITETER</b>	
Utbetalinger ved kjøp av aksjer og andeler i andre foretak	2 802 083
Utbetalinger ved kjøp av andre investeringer	5 023 919
<b>Netto kontantstrøm fra investeringsaktiviteter</b>	<b>-7 826 002</b>
<b>KONTANTSTRØMMER FRA FINANSIERINGSAKTIVITETER</b>	
Innbetalinger ved opptak av ny kortsiktig gjeld	2 419 422
Konsernfordringer	-16 690 863
Innbetalinger av egenkapital	8 194 107
Annen endring egenkapital ifm fisjon	14 198
<b>Netto kontantstrøm fra finansieringsaktiviteter</b>	<b>-6 091 532</b>
Netto endring i kontanter og kontantekvivalenter	3 476 538
<b>Beh. av kont. og kontantekvivalenter ved per. slutt</b>	<b>3 476 538</b>

 BankID Signing  
Henrich Nicolai Henriksen  
2024-04-12


 BankID Signing  
Lars Harald Henriksen  
2024-04-13

 BankID Signing  
Elisabeth Mathilde Hermann Hø  
2024-04-18

 BankID Signing  
Henrik Mølsom Henriksen  
2024-04-23



## NOTER TIL ÅRSREGNSKAP

 BankID Signing  
Henrich Nicolai Henriksen  
2024-04-12

 BankID Signing  
Lars Harald Henriksen  
2024-04-13

 BankID Signing  
Elisabeth Mathilde Hermann Ht  
2024-04-18

 BankID Signing  
Henrik Melsom Henriksen  
2024-04-23

### Regnskapsprinsipper

Årsregnskapet er satt opp i samsvar med regnskapslovens bestemmelser og god regnskapsskikk.

#### SKATT

Skattekostnaden i resultatregnskapet omfatter både periodens betalbare skatt og endring i utsatt skatt. Utsatt skatt er beregnet med 22 % på grunnlag av de midlertidige forskjeller som eksisterer mellom regnskapsmessige og skattemessige verdier, samt ligningsmessig underskudd til fremføring ved utgangen av regnskapsåret. Skatteøkende og skattereduserende midlertidige forskjeller som reverserer eller kan reverseres i samme periode er utlignet og nettoført. Netto utsatt skattefordel balanseføres i den grad det er sannsynlig at denne kan bli utnyttet.

#### KLASSIFISERING OG VURDERING AV ANLEGGSMIDLER

Anleggsmidler omfatter eiendeler bestemt til varig eie og bruk. Anleggsmidler er vurdert til anskaffelseskost, fratrukket nedskrivninger.

#### KLASSIFISERING OG VURDERING AV OMLØPSMIDLER

Omløpsmidler og kortsiktig gjeld omfatter normalt poster som forfaller til betaling innen ett år etter balansedagen, samt poster som knytter seg til varekretsløpet. Omløpsmidler vurderes til laveste verdi av anskaffelseskost og virkelig verdi. Kortsiktig gjeld balanseføres til nominelt beløp på transaksjonstidspunktet.

#### DATTERSELSKAP OG TILKNYTTET SELSKAP

Datterselskap og tilknyttede selskaper vurderes etter kostmetoden i selskapsregnskapet. Investeringen er vurdert til anskaffelseskost for aksjene med mindre nedskrivning har vært nødvendig. Det er foretatt nedskrivning til virkelig verdi når verdifall skyldes årsaker som ikke kan forventes å være forbigående og det må anses nødvendig etter god regnskapsskikk. Nedskrivninger er reversert når grunnlaget for nedskrivning ikke lenger er til stede.

Utbytte, konsernbidrag og andre utdelinger fra datterselskap er inntektsført samme år som det er avsatt i givers regnskap. Overstiger utbytte / konsernbidraget andelen av opptjent resultat etter anskaffelsestidspunktet, representerer den overskytende del tilbakebetaling av investert kapital, og utdelingene er fratrukket investeringens verdi i balansen til morselskapet.

#### FORDRINGER

Kundefordringer og andre fordringer oppføres til pålydende etter fradrag for avsetning til forventet tap. Avsetning til tap gjøres på grunnlag av en individuell vurdering av de enkelte fordringene. For øvrige kundefordringer utføres en spesifisert avsetning for å dekke forventet tap på krav.

#### KORTSIKTIGE PLASSERINGER


Kortsiktige plasseringer (aksjer og andeler vurdert som omløpsmidler) vurderes til laveste av anskaffelseskost og virkelig verdi på balansedagen. Mottatt utbytte og andre utdelinger fra selskapene inntektsføres som annen finansinntekt.


#### KONTANTSTRØMOPPSTILLING


Kontantstrømoppstillingen er utarbeidet etter den indirekte metoden. Kontanter og kontantekvivalenter omfatter kontanter, bankinnskudd og andre kortsiktige, likvide plasseringer.



## NOTER TIL ÅRSREGNSKAP

 BankID Signing  
Henrich Nicolai Henriksen  
2024-04-12

 BankID Signing  
Lars Harald Henriksen  
2024-04-13

 BankID Signing  
Elisabeth Mathilde Hermann Hk  
2024-04-18

 BankID Signing  
Henrik Melsom Henriksen  
2024-04-23

### Note 2 Lønnskostnader

Henriksen Group AS har ikke hatt lønns- eller personalkostnader i 2023 og det foreligger heller ingen slike forpliktelser.

### REVISOR

Kostnadsført revisjonshonorar for 2023 utgjør kr 10 000.  
I tillegg kommer honorar for andre tjenester med kr 36 700.


### Note 3 Verdipapirer


	Eier- andel	Stemme- andel	Anskaffelses kost	Balansført verdi
<b>ANLEGGSMIDLER</b>				
Velle Gruppen AS	6,0%	6,0%	54 000	54 000
<b>Sum</b>			<b>54 000</b>	<b>54 000</b>
<b>DS/FKV/TS</b>				
Fiskerjenta Eiendom AS	100,0%	100,0%	34 160	34 160
H. Henriksen AS	91,3%	91,3%	1 927 142	1 927 142
Sofpro AS	100,0%	100,0%	286 567	286 567
Tacticus AS	65,9%	65,9%	500 214	500 214
<b>Sum</b>			<b>2 748 083</b>	<b>2 748 083</b>
<b>OMLØPSMIDLER</b>				
ARGA Emerging Market Equity Fund				536 140
Arctic Norwegian Value Creation				221 641
Bin Yuan Greater China				192 837
GMO Global Real Return				262 291
GQG emerging markets				563 793
Holberg Norge				222 906
Impax Global Equity Opportunities				424 002
JO Hambro Global Opportunities				514 951
Jennison Global Equity Opportunities				512 105
SGA Global Growth NOKH				555 935
Schroders Global Recovery				532 533
Systematica Alternative Risk Premia ES				484 785
<b>Sum</b>				<b>5 023 919</b>
<b>Sum verdipapirer</b>			<b>2 802 083</b>	<b>7 826 002</b>



## NOTER TIL ÅRSREGNSKAP

 BankID Signing  
Henrich Nicolai Henriksen  
2024-04-12

 BankID Signing  
Lars Harald Henriksen  
2024-04-13

 BankID Signing  
Elisabeth Mathilde Hermann Ht  
2024-04-18

 BankID Signing  
Henrik Melsom Henriksen  
2024-04-23

### Note 4 Skatt

	<b>2023</b>
<b>Årets skattekostnad</b>	
Resultatført skatt på ordinært resultat:	
Betalbar skatt	0
Endring i utsatt skattefordel	-8 287
<b>Skattekostnad ordinært resultat</b>	<b>-8 287</b>

Skattepliktig inntekt:	
Resultat før skatt	16 834 266
Permanente forskjeller	-16 871 933
<b>Skattepliktig inntekt</b>	<b>-37 667</b>

Betalbar skatt i balansen:	
Betalbar skatt på årets resultat	-56 848
Betalbar skatt på mottatt konsernbidrag	56 848
<b>Sum betalbar skatt i balansen</b>	<b>0</b>

Beregning av effektiv skattesats	
Resultat før skatt	16 834 266
Beregnet skatt av resultat før skatt	3 703 539
Skatteeffekt av permanente forskjeller	-3 711 825
<b>Sum</b>	<b>-8 287</b>


Skatteeffekten av midlertidige forskjeller og underskudd til fremføring som har gitt opphav til utsatt skatt og utsatte skattefordeler, spesifisert på typer av midlertidige forskjeller


	<b>2023</b>
Akkumulert fremførbart underskudd	-37 667
<b>Grunnlag for utsatt skattefordel / skatt</b>	<b>-37 667</b>
<b>Utsatt skattefordel / skatt (22 %)</b>	<b>-8 287</b>



## NOTER TIL ÅRSREGNSKAP

 BankID Signing  
Henrich Nicolai Henriksen  
2024-04-12

 BankID Signing  
Lars Harald Henriksen  
2024-04-13

 BankID Signing  
Elisabeth Mathilde Hermann Hk  
2024-04-18

 BankID Signing  
Henrik Melsom Henriksen  
2024-04-23

### Note 5 Egenkapital

	Aksjekapital	Overkurs	Annen innskutt egenkapital	Ikke registrert kapitalforhøyelse	Annen egenkapital	Sum egenkapital
<b>Pr 01.01.2023</b>	<b>0</b>	<b>0</b>	<b>0</b>	<b>0</b>	<b>0</b>	<b>0</b>
Tingsinnskudd	280 000	5 934 677	-20 570	0	0	6 194 107
Korrigeringsstiftelsesutgifter			15 000		-15 000	0
Ikke registrert kapitalforhøyelse		0	0	2 000 000	0	2 000 000
Utbytte					-8 550 000	-8 550 000
Årets resultat					16 842 553	16 842 553
Andre endringer i egenkapitalen som følge av fisjon					-14 198	-14 198
<b>Pr. 31.12.2023</b>	<b>280 000</b>	<b>5 934 677</b>	<b>-5 570</b>	<b>2 000 000</b>	<b>8 263 355</b>	<b>16 472 462</b>


### Note 6 Datterselskap, TS og FKV


	Kontorkommune	Eierandel	Stemmeandel	Anskaffelseskost	Balanseført verdi	Egenkapital	Resultat
<b>DS/FKV/TS</b>							
Fiskerjenta Eiendom AS	Tønsberg	100,0%	100,0%	34 160	34 160	6 581 677	2 780 117
H. Henriksen AS	Tønsberg	91,3%	91,3%	1 927 142	1 927 142	73 741 257	26 523 039
Sofpro AS	Tønsberg	100,0%	100,0%	286 567	286 567	173 334	-19 568
Tacticus AS	Tønsberg	65,9%	65,9%	500 214	500 214	-39 344	-454 781
<b>Sum</b>				<b>2 748 083</b>	<b>2 748 083</b>	<b>80 456 924</b>	<b>28 828 807</b>



## NOTER TIL ÅRSREGNSKAP

 BankID Signing  
Henrich Nicolai Henriksen  
2024-04-12

 BankID Signing  
Lars Harald Henriksen  
2024-04-13

 BankID Signing  
Elisabeth Mathilde Hermann Hk  
2024-04-18

 BankID Signing  
Henrik Melsom Henriksen  
2024-04-23

### Note 7 Mellomværende med selskap i samme konsern m.v.

	Kundefordringer		Andre fordringer	
	2023	2022	2023	2022
Foretak i samme konsern	0	0	16 690 863	0
<b>Sum</b>	<b>0</b>	<b>0</b>	<b>16 690 863</b>	<b>0</b>

	Leverandørgjeld		Annen kortsiktig gjeld	
	2023	2022	2023	2022
Foretak i samme konsern	0	0	-2 419 422	0
<b>Sum</b>	<b>0</b>	<b>0</b>	<b>-2 419 422</b>	<b>0</b>

### Note 8 Aksjonærer

#### Aksjekapitalen i Henriksen Group AS pr. 31.12 består av:

	Antall	Pålydende	Bokført
Ordinære aksjer	280	1 000,0	280 000
<b>Sum</b>	<b>280</b>		<b>280 000</b>

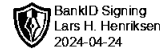
#### Eierstruktur

Aksjonærer i % pr. 31.12:

	Ordinære	Eierandel	Stemmeandel
Cubicus AS	72	25,7	25,7
Henrich AS	72	25,7	25,7
Vigili AS	72	25,7	25,7
Gerdius AS	41	14,6	14,6
Bossboss AS	23	8,2	8,2
<b>Totalt antall aksjer</b>	<b>280</b>	<b>100,0</b>	<b>100,0</b>

Ulve Invest AS, org.nr 931 848 224, tegnet seg for 5 aksjer i generalforsamling 14.12.2023.

Kapitalforhøyelsen ble ikke registrert i Foretaksregisteret før 17.01.2024. Følgelig er ikke Ulve Invest AS oppført som aksjonær på balansedagen 31.12.2023.



## Årsberetning 2023 – Henriksen Group AS

### Virksomhetens art og tilholdssted

Henriksen Group AS (gjennom selskapet H Henriksen AS) produserer og selger hovedsakelig produkter til maritim industri. Kundene kommer fra både sivil og militær sektor.

Konsernet består i tillegg til Henriksen Group AS av følgende datterselskap:

Fiskerjenta Eiendom AS (100%)  
H. Henriksen AS (91,3%)  
Sofpro AS (100%)  
Tacticus AS (eier 65,9%)

Selskapets virksomhet foregår i Tønsberg i Norge.

### Redegjørelse for årsregnskapet

Konsernets driftsinntekter viser en vekst fra ca 163,7 MNOK i 2022 til 243 MNOK i 2023. Veksten har i all hovedsak vært pga vekst i salget til H Henriksen AS.

Driftsresultatet har økt fra 19,7 MNOK i 2022 til 36,4 MNOK i 2023. Primære årsak er øket omsetning og bra salg.

Netto kontantstrøm for konsernet var på MNOK 27,7 slik at konsernets likviditetsbeholdning ble økt fra MNOK 22,2 per 31.12.2022 til MNOK 24,6 per 31.12.2023. Bevilget kassekreditt er NOK 20 mill., ubenyttet kassekreditt beløper seg til NOK 20 000 000,-

Totalkapitalen for konsernet var på MNOK 162,2 med en egenkapitalandel på 57,2 %.

### Fremtidig utvikling

Markedsutviklingen de neste årene er gode, og vi opplevde i 2023 vekst på flere viktige produktområder. Vi forventer en mindre nedgang i omsetning 2024, med bakgrunn i ordreserverer fra kunder.

### Finansiell risiko

#### Overordnet om målsetting og strategi

H Henriksen AS er eksponert for finansiell risiko, da blant valutarisiko ved handel med utenlandske foretak. Målsettingen er å avdempe den finansielle risikoen i størst mulig grad. Selskapets nåværende strategi innbefatter ikke bruk av finansielle instrumenter, men dette er gjenstand for løpende vurdering av styret. Selskapet følger kontinuerlig opp endringer i valutakurser sammenliknet med prising på varer og varegrupper.

#### Markedsrisiko

H Henriksen AS er eksponert for endringer i valutakurser siden ca 50% av inntektene kommer i USD eller EUR, i tillegg kommer en liten del av selskapets utgifter i utenlandsk valuta. Selskapet har ikke inngått terminkontrakter eller andre avtaler for å redusere selskapets valutarisiko og derigjennom den driftstilknnyttede markedsrisikoen.



Selskapets varelager er økt som følge av økt omsetning og for å sikre seg nødvendige råvarer for å opprettholde utviklingen i omsetningen.

### Kredittrisiko

Risikoen for tap på fordringer er vurdert som lav, basert på historikk samt selskapets rutiner knyttet til oppfølging av fordringer.

### Likviditetsrisiko

Selskapet vurderer likviditeten i selskapet som god.

### Forsikring for styrets medlemmer og daglig leder

Selskapet har Styre/ansvars forsikring hos IF. Forsikringen gjelder medlemmer i styret, varamedlem og daglig leder. Forsikringssum pr. skade / pr. år 10 000 000,-

### Fortsatt drift

I samsvar med regnskapsloven § 3-3a bekreftes det at forutsetningene om fortsatt drift er til stede. Til grunn for antagelsen ligger resultatprognoser for 2024 og konsernets langsiktige strategiske prognoser for årene fremover. Konsernet er i en sunn økonomisk og finansiell stilling.

### Resultatdisponering

Styret foreslår følgende disponering av konsernresultatet i Henriksen Group AS:

Fond	-	0
Utbytte		9 697 770
Annen egenkapital		17 596 525
<b>Totalt disponert</b>		<b>27 294 295</b>

Forslaget er begrunnet i eierens ønske om å styrke kapitalstrukturen i selskapet.

### Arbeidsmiljø

Sykefraværet i konsernet var på 4.1 % av totale arbeidstimer i konsernet.

Det er ikke registrert noen skade i 2023.

Samarbeidet med de ansattes organisasjoner har vært konstruktivt og bidratt positivt til driften.

### Likestilling og diskriminering

Konsernet har forpliktet seg til å være en arbeidsplass der det råder full likestilling mellom kvinner og menn. Konsernet har i sin policy innarbeidet bestemmelser som tar sikte på at det ikke forekommer forskjellsbehandling grunnet kjønn i saker som for eksempel lønn, avansement og rekruttering. I rekrutteringsprosessen legger konsernet vekt på at prosedyren er rettferdig, objektiv og fri for forutinntatthet. Alle søkere evalueres på grunnlag av kvalifikasjoner, ferdighet og egnethet for stillingen. Vår lønnspolitikk skal være utformet slik at alle ansatte blir belønnet rettferdig og likt for sitt arbeid, og like muligheter for progresjon innenfor konsernet.

Gjennomsnittlig antall ansatte i driftsselskapet i 2023 har vært 66 og styret har hatt 4 medlemmer. Fordelingen blant de ansatte har vært 15 kvinner og 51 menn. I konsernet er det 4 styremedlemmer, hvorav 1 kvinne og 3 menn.



## Ytre miljø

Utslipp fra produksjonsanleggene, inkludert stoffer som kan innebære miljøskader, er innenfor de kravene myndighetene stiller. Konsernets virksomhet er ikke regulert av konsesjoner eller pålegg. En betydelig del av miljøarbeidet konsentrerer seg om etablering av systemer for måling av støv og støy knyttet til produksjonsanleggene.

## Redegjørelse for arbeid med grunnleggende menneskerettigheter og anstendige arbeidsforhold (åpenhetsloven)

Redegjørelsen etter åpenhetsloven er publisert på vår hjemmeside <https://hhenriksen.com/transparency/>

Tønsberg, 12.04.2024

Elisabeth Mathilde Hermann  
Daglig leder/ Styremedlem

Lars Harald Henriksen  
Styreleder

Henrich Nicolai Henriksen  
Styremedlem

Henrik Melsom Henriksen  
Styremedlem

(Dokumentet er elektronisk signert)



ÅSVANG & CO  
STATSAUTORISERTE  
REVISORER

Til generalforsamlingen i Henriksen Group AS

## Uavhengig revisors beretning

### Konklusjon

Vi har revidert årsregnskapet for Henriksen Group AS som viser et overskudd i selskapsregnskapet på kr 16 842 553 og et overskudd i konsernregnskapet på kr 29 446 719.

Årsregnskapet består av:

- selskapsregnskapet, som består av balanse per 31. desember 2023, resultatregnskap og kontantstrømoppstilling for regnskapsåret avsluttet per denne datoen og noter til årsregnskapet, herunder et sammendrag av viktige regnskapsprinsipper, og
- konsernregnskapet, som består av balanse per 31. desember 2023, resultatregnskap og kontantstrømoppstilling for regnskapsåret avsluttet per denne datoen og noter til årsregnskapet, herunder et sammendrag av viktige regnskapsprinsipper

Etter vår mening

- oppfyller årsregnskapet gjeldende lovkrav,
- gir selskapsregnskapet et rettviseende bilde av selskapets finansielle stilling per 31. desember 2023 og av dets resultater og kontantstrømmer for regnskapsåret avsluttet per denne datoen i samsvar med regnskapslovens regler og god regnskapsskikk i Norge, og
- gir konsernregnskapet et rettviseende bilde av konsernets finansielle stilling per 31. desember 2023 og av dets resultater og kontantstrømmer for regnskapsåret avsluttet per denne datoen i samsvar med regnskapslovens regler og god regnskapsskikk i Norge.

### Grunnlag for konklusjonen

Vi har gjennomført revisjonen i samsvar med International Standards on Auditing (ISA-ene). Våre oppgaver og plikter i henhold til disse standardene er beskrevet nedenfor under *Revisors oppgaver og plikter ved revisjonen av årsregnskapet*. Vi er uavhengige av selskapet og konsernet i samsvar med kravene i relevante lover og forskrifter i Norge og International Code of Ethics for Professional Accountants (inkludert internasjonale uavhengighetsstandarder) utstedt av International Ethics Standards Board for Accountants (IESBA-reglene), og vi har overholdt våre øvrige etiske forpliktelser i samsvar med disse kravene. Innhentet revisjonsbevis er etter vår vurdering tilstrekkelig og hensiktsmessig som grunnlag for vår konklusjon.

### Øvrig informasjon

Styret og daglig leder (ledelsen) er ansvarlige for informasjonen i årsberetningen. Vår konklusjon om årsregnskapet ovenfor dekker ikke informasjonen i årsberetningen.

Adresse  
Revisjonsfirmaet Åsvang & Co AS  
Kilengaten 1  
3117 Tønsberg

Telefon  
33 30 00 80  
E-post  
[revisjonsfirmaet@aasvgang.no](mailto:revisjonsfirmaet@aasvgang.no)

Foretaksnummer  
987 679 026 MVA  
Hjemmeside  
[www.aasvang.no](http://www.aasvang.no)

Medlemmer av  
[Den norske Revisorforening](#)

side 1 av 2



I forbindelse med revisjonen av årsregnskapet er det vår oppgave å lese årsberetningen. Formålet er å vurdere hvorvidt det foreligger vesentlig inkonsistens mellom årsberetningen og årsregnskapet og den kunnskap vi har opparbeidet oss under revisjonen av årsregnskapet, eller hvorvidt informasjon i årsberetningen ellers fremstår som vesentlig feil. Vi har plikt til å rapportere dersom årsberetningen fremstår som vesentlig feil. Vi har ingenting å rapportere i så henseende.

Basert på kunnskapen vi har opparbeidet oss i revisjonen, mener vi at årsberetningen

- er konsistent med årsregnskapet og
- inneholder de opplysninger som skal gis i henhold til gjeldende lovkrav.

#### **Ledelsens ansvar for årsregnskapet**

Ledelsen er ansvarlig for å utarbeide årsregnskapet og for at det gir et rettviseende bilde i samsvar med regnskapslovens regler og god regnskapsskikk i Norge. Ledelsen er også ansvarlig for slik intern kontroll som den finner nødvendig for å kunne utarbeide et årsregnskap som ikke inneholder vesentlig feilinformasjon, verken som følge av misligheter eller utilsiktede feil.

Ved utarbeidelsen av årsregnskapet må ledelsen ta standpunkt til selskapets og konsernets evne til fortsatt drift og opplyse om forhold av betydning for fortsatt drift. Forutsetningen om fortsatt drift skal legges til grunn for årsregnskapet så lenge det ikke er sannsynlig at virksomheten vil bli avviklet.

#### **Revisors oppgaver og plikter ved revisjonen av årsregnskapet**

Vårt mål er å oppnå betryggende sikkerhet for at årsregnskapet som helhet ikke inneholder vesentlig feilinformasjon, verken som følge av misligheter eller utilsiktede feil, og å avgi en revisjonsberetning som inneholder vår konklusjon. Betryggende sikkerhet er en høy grad av sikkerhet, men ingen garanti for at en revisjon utført i samsvar med ISA-ene, alltid vil avdekke vesentlig feilinformasjon.

Feilinformasjon kan oppstå som følge av misligheter eller utilsiktede feil. Feilinformasjon er å anse som vesentlig dersom den enkeltvis eller samlet med rimelighet kan forventes å påvirke de økonomiske beslutninger som brukerne foretar på grunnlag av årsregnskapet.

For videre beskrivelse av revisors oppgaver og plikter vises det til:  
<https://revisorforeningen.no/revisjonsberetninger>

Tønsberg, 12.04.2024  
Revisjonsfirmaet Åsvang & Co. AS

Hans Petter Johannessen  
statsautorisert revisor  
(elektronisk signert)