



## ÅRSREGNSKAPET FOR REGNSKAPSÅRET 2024 - GENERELL INFORMASJON

### Enheten

Organisasjonsnummer: 988 964 174  
Organisasjonsform: Aksjeselskap  
Foretaksnavn: NIIKAS AS  
Forretningsadresse: c/o Christian Mowinckel  
Thunes vei 12B  
0274 OSLO

### Regnskapsår

Årsregnskapets periode: 01.01.2024 - 31.12.2024

### Konsern

Morselskap i konsern: Nei

### Regnskapsregler

Regler for små foretak benyttet: Ja  
Benyttet ved utarbeidelsen av årsregnskapet til selskapet: Regnskapslovens alminnelige regler

### Årsregnskapet fastsatt av kompetent organ

Bekreftet av representant for selskapet: Christian Mowinckel  
Dato for fastsettelse av årsregnskapet: 17.04.2025

### Grunnlag for avgivelse

År 2024: Årsregnskapet er elektronisk innlevert  
År 2023: Tall er hentet fra elektronisk innlevert årsregnskap fra 2024

*Det er ikke krav til at årsregnskapet m.v. som sendes til Regnskapsregisteret er undertegnet. Kontrollen på at dette er utført ligger hos revisor/enhetens øverste organ. Sikkerheten ivaretas ved at innsender har rolle/rettighet for innsending av årsregnskapet via Altinn, og ved at det bekreftes at årsregnskapet er fastsatt av kompetent organ.*

Brønnøysundregistrene, 17.04.2026



## Resultatregnskap

Beløp i: NOK	Note	2024	2023
<b>RESULTATREGNSKAP</b>			
<b>Kostnader</b>			
Annen driftskostnad	2	114 683	95 699
<b>Sum kostnader</b>		<b>114 683</b>	<b>95 699</b>
<b>Driftsresultat</b>		<b>-114 683</b>	<b>-95 699</b>
<b>Finansinntekter og finanskostnader</b>			
Inntekt på inv. i tilknyttet selskap		700 000	1 000 000
Annen finansinntekt		241 788	370 077
Verdiendr. finansielle instrumenter, virkelig verdi		1 180 454	634 810
<b>Sum finansinntekter</b>		<b>2 122 242</b>	<b>2 004 887</b>
Annen finanskostnad			3 462
<b>Sum finanskostnader</b>			<b>3 462</b>
<b>Netto finans</b>		<b>2 122 242</b>	<b>2 001 425</b>
<b>Ordinært resultat før skattekostnad</b>		<b>2 007 559</b>	<b>1 905 726</b>
Skattekostnad på ordinært resultat	3	32 549	4 383
<b>Ordinært resultat etter skattekostnad</b>		<b>1 975 010</b>	<b>1 901 343</b>
<b>Årsresultat</b>		<b>1 975 010</b>	<b>1 901 343</b>
<b>Overføringer og disponeringer</b>			
Overføringer annen egenkapital	7	1 975 010	1 901 343
<b>Sum overføringer og disponeringer</b>		<b>1 975 010</b>	<b>1 901 343</b>



### Balanse

Beløp i: NOK	Note	2024	2023
<b>BALANSE - EIENDELER</b>			
<b>Anleggsmidler</b>			
<b>Immaterielle eiendeler</b>			
<b>Finansielle anleggsmidler</b>			
Investeringer i tilknyttet selskap	4	1 155 997	1 155 997
<b>Sum finansielle anleggsmidler</b>		<b>1 155 997</b>	<b>1 155 997</b>
<b>Sum anleggsmidler</b>		<b>1 155 997</b>	<b>1 155 997</b>
<b>Omløpsmidler</b>			
<b>Varer</b>			
<b>Investeringer</b>			
Markedsbaserte aksjer	5	5 355 961	4 183 668
Markedsbaserte obligasjoner	5	2 856 184	2 608 899
<b>Sum investeringer</b>		<b>8 212 145</b>	<b>6 792 567</b>
<b>Bankinnskudd, kontanter og lignende</b>			
<b>Sum bankinnskudd, kontanter og lignende</b>		<b>32 734</b>	<b>94 012</b>
<b>Sum omløpsmidler</b>		<b>8 244 879</b>	<b>6 886 579</b>
<b>SUM EIENDELER</b>		<b>9 400 876</b>	<b>8 042 576</b>
<b>BALANSE - EGENKAPITAL OG GJELD</b>			
<b>Egenkapital</b>			
<b>Innskutt egenkapital</b>			
Aksjekapital	6, 7	100 000	100 000
Overkurs	7	1 043 997	1 043 997
<b>Sum innskutt egenkapital</b>		<b>1 143 997</b>	<b>1 143 997</b>
<b>Opptjent egenkapital</b>			
Annen egenkapital	7	5 659 525	3 684 515



## Balanse

<b>Beløp i: NOK</b>	<b>Note</b>	<b>2024</b>	<b>2023</b>
<b>Sum opptjent egenkapital</b>		<b>5 659 525</b>	<b>3 684 515</b>
<b>Sum egenkapital</b>		<b>6 803 522</b>	<b>4 828 512</b>
<b>Gjeld</b>			
<b>Langsiktig gjeld</b>			
<b>Annen langsiktig gjeld</b>			
Øvrig langsiktig gjeld	8	2 560 000	3 200 000
<b>Sum annen langsiktig gjeld</b>		<b>2 560 000</b>	<b>3 200 000</b>
<b>Sum langsiktig gjeld</b>		<b>2 560 000</b>	<b>3 200 000</b>
<b>Kortsiktig gjeld</b>			
Leverandørgjeld		1 113	5 988
Betalbar skatt	3	32 549	4 383
Annen kortsiktig gjeld	7	3 692	3 693
<b>Sum kortsiktig gjeld</b>		<b>37 354</b>	<b>14 064</b>
<b>Sum gjeld</b>		<b>2 597 354</b>	<b>3 214 064</b>
<b>SUM EGENKAPITAL OG GJELD</b>		<b>9 400 876</b>	<b>8 042 576</b>



## Brønnøysundregistrene

### ÅRSREGNSKAP FOR REGNSKAPSÅRET 2024 - GENERELL INFORMASJON

Journalnummer: 2025 450502

#### Enheten

Organisasjonsnummer: 988 964 174  
Organisasjonsform: Aksjeselskap  
Foretaksnavn: NIIKAS AS  
Forretningsadresse: c/o Christian Mowinckel  
Thunes vei 12B  
0274 OSLO

#### Regnskapsår

Årsregnskapets periode: 01.01.2024 - 31.12.2024

#### Konsern

Morselskap i konsern: Nei

#### Regnskapsregler

Regler for små foretak benyttet: Ja  
Benyttet ved utarbeidelsen av  
årsregnskapet til selskapet: Regnskapslovens alminnelige regler

#### Årsregnskapet fastsatt av kompetent organ

Bekreftet av representant for selskapet: Christian Mowinckel  
Dato for fastsettelse av årsregnskapet: 17.04.2025

#### Revisjon

Selskapet har besluttet at årsregnskapet  
ikke skal revideres: Ja  
Årsregnskapet er utarbeidet av ekstern  
autorisert regnskapsfører: Ja  
Ekstern autorisert regnskapsfører har i  
løpet av regnskapsåret bistått ved den  
løpende regnskapsføringen eller utført  
andre tjenester for selskapet enn å  
utarbeide årsregnskapet: Ja

#### Grunnlag for avgivelse

År 2024: Årsregnskap er elektronisk innlevert.  
År 2023: Tall er hentet fra elektronisk innlevert årsregnskap fra 2024.

*Det er ikke krav til at årsregnskapet m.v. som sendes til Regnskapsregisteret er undertegnet. Kontrollen på at dette er utført ligger hos revisor/enhetens øverste organ. Sikkerheten ivaretas ved at innsender har rolle/rettighet for innsending av årsregnskapet via Altinn, og ved at det bekreftes at årsregnskapet er fastsatt av kompetent organ.*

Brønnøysundregistrene, 21.05.2025

---

Brønnøysundregistrene  
Postadresse: Postboks 900, 8910 Brønnøysund  
Telefon: 75 00 75 00  
E-post: firmapost@brreg.no Internett: www.brreg.no  
Organisasjonsnummer: 974 760 673



Organisasjonsnr: 988 964 174  
NIIKAS AS

## RESULTATREGNSKAP

<b>Beløp i: NOK</b>	<b>Note</b>	<b>2024</b>	<b>2023</b>
<b>RESULTATREGNSKAP</b>			
<b>Kostnader</b>			
Annen driftskostnad	2	114 683	95 699
<b>Sum kostnader</b>		<b>114 683</b>	<b>95 699</b>
<b>Driftsresultat</b>		<b>-114 683</b>	<b>-95 699</b>
<b>Finansinntekter og finanskostnader</b>			
Inntekt på inv. i tilknyttet selskap		700 000	1 000 000
Annen finansinntekt		241 788	370 077
Verdiendr. finansielle instrumenter, virkelig verdi		1 180 454	634 810
<b>Sum finansinntekter</b>		<b>2 122 242</b>	<b>2 004 887</b>
Annen finanskostnad			3 462
<b>Sum finanskostnader</b>			<b>3 462</b>
<b>Netto finans</b>		<b>2 122 242</b>	<b>2 001 425</b>
<b>Ordinært resultat før skattekostnad</b>		<b>2 007 559</b>	<b>1 905 726</b>
Skattekostnad på ordinært resultat	3	32 549	4 383
<b>Ordinært resultat etter skattekostnad</b>		<b>1 975 010</b>	<b>1 901 343</b>
<b>Årsresultat</b>		<b>1 975 010</b>	<b>1 901 343</b>
<b>Overføringer og disponeringer</b>			
Overføringer annen egenkapital	7	1 975 010	1 901 343
<b>Sum overføringer og disponeringer</b>		<b>1 975 010</b>	<b>1 901 343</b>





Sum annen langsiktig gjeld		2 560 000	3 200 000
Sum langsiktig gjeld		2 560 000	3 200 000
<b>Kortsiktig gjeld</b>			
Leverandørgjeld		1 113	5 988
Betalbar skatt	3	32 549	4 383
Annen kortsiktig gjeld	7	3 692	3 693
Sum kortsiktig gjeld		37 354	14 064
Sum gjeld		2 597 354	3 214 064
<b>SUM EGENKAPITAL OG GJELD</b>		<b>9 400 876</b>	<b>8 042 576</b>



Organisasjonsnr: 988 964 174  
NIIKAS AS

NOTEOPPLYSNINGER - SELSKAP - alle poster oppgitt i hele tall

Note  
6

#### Antall aksjer og aksjeeiere

<u>Aksjeklasse</u>	<u>Ant. aksjer</u>	<u>Pålydende</u>	<u>Bokført verdi</u>
Ordinære aksjer	1000.00	100.00	100000.00
<u>Aksjeeiere - fritekst</u>	<u>Antall</u>	<u>Eierandel</u>	<u>Aksjeklasse</u>
Christian Mowinckel	2.00	0.20%	Ordinære aksjer
Nina Heiberg Mowinckel	499.00	49.90%	Ordinære aksjer
Erik Heiberg Mowinckel	499.00	49.90%	Ordinære aksjer
<u>Sum</u>	<u>Sum antall</u>	<u>Sum eierandel</u>	
	1000.00	100.00%	

Note  
2

#### Lønn og ytelser

Det er ingen ansatte i selskapet. Der er ikke utbetalt lønn eller annen godtgjørelse til selskapets styre eller andre ledende personer i selskapet.

Note

**Ytelser til ledende personer**  
Er det gitt ytelser til ledende person: Nei

#### Ytelser til daglig leder

<u>Ytelser</u>	<u>Lønn</u>	<u>Pensj.forpl.</u>	<u>Andre godtgj.</u>
----------------	-------------	---------------------	----------------------

Note

#### Antall årsverk i regnskapsåret

Virksomheten har hatt følgende antall årsverk:  
0.00



## Note

### Lån og sikkerhetsstillelse til ledende personer og aksjeeiere

Er det gitt lån eller sikkerhetsstillelse til ledende personer: Nei

## Note

4

### Konsern, tilknyttet selskap og datterselskap

#### Tilknyttet selskap/datterselskap

<u>Navn og adresse</u>	<u>Eierandel</u>	<u>Stemmeandel</u>	<u>Egenkapital</u>	<u>Resultat</u>
AS Mimosa	33.30%	33.30%	20131382.00	3715582.00

Investeringene er bokført etter kostmetoden.  
Virksomheten inngår i konsolideringen til morselskapets  
konsernregnsk.: Nei

Datterselskap er utelatt fra konsolideringen: Nei

<u>Omløpsmidler</u>	<u>Startdato</u>	<u>Sluttdato</u>	<u>Endring</u>
---------------------	------------------	------------------	----------------

<u>Skattemessig fremf.undersk.</u>	<u>Startdato</u>	<u>Sluttdato</u>	<u>Endring</u>
------------------------------------	------------------	------------------	----------------

<u>Kortsiktig gjeld</u>	<u>Startdato</u>	<u>Sluttdato</u>	<u>Endring</u>
-------------------------	------------------	------------------	----------------



Niikas AS

---

## Årsrapport for 2024

- Årsregnskap
- Resultatregnskap
- Balanse
- Noter



## Niikas AS

### Resultatregnskap

	Note	2024	2023
<b>Driftskostnader</b>			
Annen driftskostnad	2	114 683	95 699
Sum driftskostnader		114 683	95 699
Driftsresultat		-114 683	-95 699
<b>Finansinntekter og finanskostnader</b>			
Inntekt på inv. i tilknyttet selskap		700 000	1 000 000
Annen finansinntekt		241 788	370 077
Verdiendr. finansielle instrumenter, virkelig verdi		1 180 454	634 810
Annen finanskostnad		0	3 462
Netto finansposter		2 122 242	2 001 425
Ordinært resultat før skattekostnad		2 007 559	1 905 726
Skattekostnad på ordinært resultat	3	32 549	4 383
Årsresultat		1 975 010	1 901 343
<b>Overføringer og disponeringer</b>			
Overføringer annen egenkapital	7	1 975 010	1 901 343
Sum disponert		1 975 010	1 901 343



## Niikas AS

---

### Balanse pr. 31. desember

	Note	2024	2023
<b>Anleggsmidler</b>			
<i>Finansielle anleggsmidler</i>			
Investeringer i tilknyttet selskap	4	1 155 997	1 155 997
Sum finansielle anleggsmidler		<u>1 155 997</u>	<u>1 155 997</u>
Sum anleggsmidler		<u>1 155 997</u>	<u>1 155 997</u>
<b>Omløpsmidler</b>			
<i>Investeringer</i>			
Markedsbaserte aksjer	5	5 355 961	4 183 668
Markedsbaserte obligasjoner	5	2 856 184	2 608 899
Sum investeringer		<u>8 212 145</u>	<u>6 792 567</u>
Bankinnskudd, kontanter og lignende		<u>32 734</u>	<u>94 012</u>
Sum omløpsmidler		<u>8 244 879</u>	<u>6 886 579</u>
Sum eiendeler		<u>9 400 876</u>	<u>8 042 576</u>




Niikas AS


Balanse pr. 31. desember

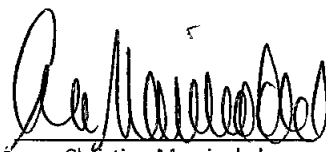
	Note	2024	2023
<b>Egenkapital</b>			
<i>Innskutt egenkapital</i>			
Aksjekapital	6, 7	100 000	100 000
Overkurs	7	1 043 997	1 043 997
Sum innskutt egenkapital		<u>1 143 997</u>	<u>1 143 997</u>
<i>Opptjent egenkapital</i>			
Annen egenkapital	7	<u>5 659 525</u>	<u>3 684 515</u>
Sum opptjent egenkapital		<u>5 659 525</u>	<u>3 684 515</u>
Sum egenkapital		<u>6 803 522</u>	<u>4 828 512</u>
<b>Gjeld</b>			
<i>Annen langsiktig gjeld</i>			
Øvrig langsiktig gjeld	8	<u>2 560 000</u>	<u>3 200 000</u>
Sum annen langsiktig gjeld		<u>2 560 000</u>	<u>3 200 000</u>
<i>Kortsiktig gjeld</i>			
Leverandørgjeld		1 113	5 988
Betalbar skatt	3	32 549	4 383
Annen kortsiktig gjeld		3 692	3 693
Sum kortsiktig gjeld		<u>37 354</u>	<u>14 064</u>
Sum gjeld		<u>2 597 354</u>	<u>3 214 064</u>
Sum egenkapital og gjeld		<u>9 400 876</u>	<u>8 042 576</u>

31. desember 2024

Oslo, .

  
Erik Heiberg Mowinckel  
Styremedlem

  
Nina Heiberg Mowinckel  
Styremedlem

  
Christian Mowinckel  
Styreleder



## Niikas AS

---

### Noter til regnskapet for 2024

#### Note 1 - Regnskapsprinsipper

Årsregnskapet er satt opp i samsvar med regnskapslovens bestemmelser og god regnskapsskikk for små foretak.

##### *Tilknyttet selskap*

Tilknyttede selskaper vurderes etter kostmetoden i selskapsregnskapet. Investeringen er vurdert til anskaffelseskost for aksjene med mindre nedskrivning har vært nødvendig. Det er foretatt nedskrivning til virkelig verdi når verdifall skyldes årsaker som ikke kan antas å være forbigående og det må anses nødvendig etter god regnskapsskikk. Nedskrivninger er reversert når grunnlaget for nedskrivning ikke lenger er til stede.

Utbytte og andre utdelinger er inntektsført samme år som det er avsatt i datterselskapet. Overstiger utbytte andel av tilbakeholdt resultat etter kjøpet, representerer den overskytende del tilbakebetaling av investert kapital, og utdelingene er fratrukket investeringens verdi i balansen.

##### *Klassifisering og vurdering av balanseposter*

Omløpsmidler og kortsiktig gjeld omfatter poster som forfaller til betaling innen ett år etter balansedagen, samt poster som knytter seg til varekretsløpet. Øvrige poster er klassifisert som anleggsmiddel/langsiktig gjeld.

Omløpsmidler vurderes til laveste av anskaffelseskost og virkelig verdi. Kortsiktig gjeld balanseføres til nominelt beløp på etableringstidspunktet.

Anleggsmidler vurderes til anskaffelseskost, men nedskrives til virkelig verdi ved verdifall som ikke forventes å være forbigående. Anleggsmidler med begrenset økonomisk levetid avskrives planmessig. Langsiktig gjeld balanseføres til nominelt beløp på etableringstidspunktet.

##### *Kortsiktige plasseringer*

Kortsiktige plasseringer (aksjer og andeler vurdert som omløpsmidler) vurderes til virkelig verdi på balansedagen. Mottatt utbytte og andre utdelinger fra selskapene inntektsføres som annen finansinntekt.

##### *Skatter*

Skattekostnaden i resultatregnskapet omfatter både periodens betalbare skatt og endring i utsatt skatt. Utsatt skatt er beregnet med 22% på grunnlag av de midlertidige forskjeller som eksisterer mellom regnskapsmessige og skattemessige verdier, samt ligningsmessig underskudd til fremføring ved utgangen av regnskapsåret. Skatteøkende og skattereduserende midlertidige forskjeller som reverserer eller kan reversere i samme periode er utlignet og nettoført. Netto utsatt skattefordel balanseføres i den grad det er sannsynlig at denne kan bli nyttegjørt.



## Niikas AS

---

### Noter til regnskapet for 2024

#### Note 1 - Regnskapsprinsipper

Årsregnskapet er satt opp i samsvar med regnskapslovens bestemmelser og god regnskapsskikk for små foretak.

##### *Tilknyttet selskap*

Tilknyttede selskaper vurderes etter kostmetoden i selskapsregnskapet. Investeringen er vurdert til anskaffelseskost for aksjene med mindre nedskrivning har vært nødvendig. Det er foretatt nedskrivning til virkelig verdi når verdifall skyldes årsaker som ikke kan antas å være forbigående og det må anses nødvendig etter god regnskapsskikk. Nedskrivninger er reversert når grunnlaget for nedskrivning ikke lenger er til stede.

Utbytte og andre utdelinger er inntektsført samme år som det er avsatt i datterselskapet. Overstiger utbytte andel av tilbakeholdt resultat etter kjøpet, representerer den overskytende del tilbakebetaling av investert kapital, og utdelingene er fratrukket investeringens verdi i balansen.

##### *Klassifisering og vurdering av balanseposter*

Omløpsmidler og kortsiktig gjeld omfatter poster som forfaller til betaling innen ett år etter balansedagen, samt poster som knytter seg til varekretsløpet. Øvrige poster er klassifisert som anleggsmiddel/langsiktig gjeld.

Omløpsmidler vurderes til laveste av anskaffelseskost og virkelig verdi. Kortsiktig gjeld balanseføres til nominelt beløp på etableringstidspunktet.

Anleggsmidler vurderes til anskaffelseskost, men nedskrives til virkelig verdi ved verdifall som ikke forventes å være forbigående. Anleggsmidler med begrenset økonomisk levetid avskrives planmessig. Langsiktig gjeld balanseføres til nominelt beløp på etableringstidspunktet.

##### *Kortsiktige plasseringer*

Kortsiktige plasseringer (aksjer og andeler vurdert som omløpsmidler) vurderes til virkelig verdi på balansedagen. Mottatt utbytte og andre utdelinger fra selskapene inntektsføres som annen finansinntekt.

##### *Skatter*

Skattekostnaden i resultatregnskapet omfatter både periodens betalbare skatt og endring i utsatt skatt. Utsatt skatt er beregnet med 22% på grunnlag av de midlertidige forskjeller som eksisterer mellom regnskapsmessige og skattemessige verdier, samt ligningsmessig underskudd til fremføring ved utgangen av regnskapsåret. Skatteøkende og skattereduserende midlertidige forskjeller som reverserer eller kan reversere i samme periode er utlignet og nettoført. Netto utsatt skattefordel balanseføres i den grad det er sannsynlig at denne kan bli nyttegjørt.



## Niikas AS

---

### Noter til regnskapet for 2024

#### Note 2 - Lønnskostnader, antall ansatte og lån til ansatte

Det er ingen ansatte i selskapet.

Der er ikke utbetalt lønn eller annen godtgjørelse til selskapets styre eller andre ledende personer i selskapet.

#### Note 3 - Skatt

<i>Årets skattekostnad fordeler seg på:</i>	<b>2024</b>	<b>2023</b>
Betalbar skatt	32 549	4 383
Årets totale skattekostnad	<u>32 549</u>	<u>4 383</u>
 <i>Beregning av årets skattegrunnlag:</i>	 <b>2024</b>	 <b>2023</b>
Ordinært resultat før skattekostnad	2 007 559	1 905 726
Permanente forskjeller	-156	-47
Verdireduksjon finansielle instr. vurdert til virkelig verdi	3 829	0
Regnskapsmessig tap realisasjon av aksjer og andre finansielle instrumenter	0	3 462
3% av skattefrie inntekter etter fritaksmetoden	21 000	30 000
Overskuddsandel av investering DS, TS og FKV	-700 000	-1 000 000
Verdiøkning finansielle instrumenter vurdert til virkelig verdi	-1 184 283	-634 810
Regnskapsmessig gev. realisasjon av aksjer og andre finansielle instrumenter	0	-280 948
Fradragsberettiget tap fra RF-1359	0	-3 462
Årets skattegrunnlag	<u>147 949</u>	<u>19 921</u>
Betalbar skatt (22%) av årets skattegrunnlag	32 549	4 383

#### Note 4 - Tilknyttet selskap m v

Selskap	Kontor	Eier- andel	Stemme- andel	Resultat 2024	Egenkapital pr. 31.12	Bokført verdi pr. 31.12
AS Mimosa	Bergen	33,3 %	33,3 %	3 715 582	20 131 382	1 155 997

Investeringene er bokført etter kostmetoden.



## Niikas AS

---

### Noter til regnskapet for 2024

#### Note 5 - Aksjer og andeler i andre selskaper

Selskap	Anskaff.kost	Bokført verdi	Markedsverdi
Markedsbaserte fond (porteføljevurdert)	2 704 207	5 355 961	5 355 961
Markedsbaserte rentefond	2 835 155	2 856 184	2 856 184
Sum	5 539 362	8 212 145	8 212 145

#### Note 6 - Aksjekapital og aksjonærinformasjon

Aksjekapitalen består av:

	Antall	Pålydende	Balansført
Ordinære aksjer	1 000	100	100 000

Oversikt over aksjonærene i selskapet pr. 31.12:

	Ordinære aksjer	Eier- andel	Stemme- andel
Christian Mowinckel, styrets leder	2	0,2 %	0,2 %
Nina Heiberg Mowinckel, styremedlem	499	49,9 %	49,9 %
Erik Heiberg Mowinckel, Styremedlem	499	49,9 %	49,9 %
Sum	1 000	100,0 %	100,0 %

#### Note 7 - Egenkapital

	Aksjekapital	Overkurs	Annen egenkapital	Sum
Egenkapital 01.01.2024	100 000	1 043 997	3 684 515	4 828 512
Årsresultat	0	0	1 975 010	1 975 010
Egenkapital 31.12.2024	100 000	1 043 997	5 659 525	6 803 522

#### Note 8 - Fordringer og gjeld

Øvrig langsiktig gjeld	2024	2023
Gjeld til aksjonærer	2 560 000	3 200 000

Gjeldene skal nedbetales over 6 år. Gjelden er ikke rentebærende.