



ÅRSREGNSKAPET FOR REGNSKAPSÅRET 2022 - GENERELL INFORMASJON

Enheten

Organisasjonsnummer: 911 625 245
Organisasjonsform: Aksjeselskap
Foretaksnavn: DRIVE TRAFIKKSKOLE AS
Forretningsadresse: Kristin Lavransdatters veg 18
2316 HAMAR

Regnskapsår

Årsregnskapets periode: 01.01.2022 - 31.12.2022

Konsern

Morselskap i konsern: Nei

Regnskapsregler

Regler for små foretak benyttet: Ja
Benyttet ved utarbeidelsen av årsregnskapet til selskapet: Regnskapslovens alminnelige regler

Årsregnskapet fastsatt av kompetent organ

Bekreftet av representant for selskapet: Cato Grønlund Busch
Dato for fastsettelse av årsregnskapet: 19.10.2023

Grunnlag for avgivelse

År 2022: Årsregnskapet er elektronisk innlevert
År 2021: Tall er hentet fra elektronisk innlevert årsregnskap fra 2022

Det er ikke krav til at årsregnskapet m.v. som sendes til Regnskapsregisteret er undertegnet. Kontrollen på at dette er utført ligger hos revisor/enhetens øverste organ. Sikkerheten ivaretas ved at innsender har rolle/rettighet for innsending av årsregnskapet via Altinn, og ved at det bekreftes at årsregnskapet er fastsatt av kompetent organ.

Brønnøysundregistrene, 11.09.2024



Resultatregnskap

Beløp i: NOK	Note	2022	2021
RESULTATREGNSKAP			
Inntekter			
Salgsinntekt		14 609 064	12 848 174
Annen driftsinntekt		302 539	301 289
Sum inntekter		14 911 603	13 149 463
Kostnader			
Varekostnad		1 452 646	403 173
Lønnskostnad	1	6 628 887	7 360 920
Avskrivning av driftsmidler og immaterielle eiendeler	2	930 141	1 116 460
Annen driftskostnad	1	5 540 495	5 342 219
Sum kostnader		14 552 169	14 222 773
Driftsresultat		359 434	-1 073 310
Finansinntekter og finanskostnader			
Annen renteinntekt		172	2 811
Annen finansinntekt		4 025	
Sum finansinntekter		4 197	2 811
Annen rentekostnad		185 504	102 931
Annen finanskostnad		275	1 027
Sum finanskostnader		185 779	103 958
Netto finans		-181 583	-101 147
Ordinært resultat før skattekostnad	3	177 852	-1 174 456
Skattekostnad på resultat	3		
Ordinært resultat etter skattekostnad		177 852	-1 174 456
Årsresultat	4	177 852	-1 174 456
Årsresultat etter minoritetsinteresser		177 852	-1 174 456
Totalresultat		177 852	-1 174 456



Resultatregnskap

Beløp i: NOK	Note	2022	2021
Overføringer og disponeringer			
Udekket tap		177 852	-1 157 917
Avsatt til annen egenkapital			-16 539
Sum overføringer og disponeringer		177 852	-1 174 456



Balanse

Beløp i: NOK	Note	2022	2021
BALANSE - EIENDELER			
Anleggsmidler			
Immaterielle eiendeler			
Varige driftsmidler			
Tomter, bygninger o.a. fast eiendom		330 000	330 000
Maskiner og anlegg		101 025	96 575
Driftsløsøre, inventar o.a. utstyr	2	916 160	1 792 533
Sum varige driftsmidler	2, 5	1 347 185	2 219 108
Sum anleggsmidler		1 347 185	2 219 108
Omløpsmidler			
Varer			
Fordringer			
Kundefordringer		481 368	230 996
Andre kortsiktige fordringer		324 542	310 661
Sum fordringer		805 910	541 657
Bankinnskudd, kontanter og lignende			
Bankinnskudd, kontanter o.l.		997 336	891 091
Sum bankinnskudd, kontanter og lignende		997 336	891 091
Sum omløpsmidler		1 803 246	1 432 747
SUM EIENDELER		3 150 432	3 651 856
BALANSE - EGENKAPITAL OG GJELD			
Egenkapital			
Innskutt egenkapital			
Aksjekapital	4, 6	30 000	30 000
Beholdning av egne aksjer	6		
Overkurs	4	375 624	375 624



Balanse

Beløp i: NOK	Note	2022	2021
Sum innskutt egenkapital	4	405 624	405 624
Opptjent egenkapital			
Annen egenkapital	4, 7		
Udekket tap	4	980 067	1 157 917
Sum opptjent egenkapital	4	-980 067	-1 157 917
Sum egenkapital	4	-574 443	-752 293
Gjeld			
Langsiktig gjeld			
Annen langsiktig gjeld			
Obligasjonslån		131 125	
Gjeld til kredittinstitusjoner		1 193 741	2 120 436
Langsiktig konserngjeld		107	
Sum annen langsiktig gjeld		1 324 973	2 120 436
Sum langsiktig gjeld		1 324 973	2 120 436
Kortsiktig gjeld			
Gjeld til kredittinstitusjoner		279 373	320 802
Leverandørgjeld		685 121	448 971
Betalbar skatt	3		
Skyldig offentlige avgifter		378 005	452 943
Annen kortsiktig gjeld		1 057 402	1 060 997
Sum kortsiktig gjeld		2 399 901	2 283 713
Sum gjeld		3 724 874	4 404 149
SUM EGENKAPITAL OG GJELD		3 150 432	3 651 856
POSTER UTENOM BALANSEN			
Garantistillelser	5		
Pantstillelser	5		



Brønnøysundregistrene

ÅRSREGNSKAP FOR REGNSKAPSÅRET 2022 - GENERELL INFORMASJON

Journalnummer: 2023 735181

Enheten

Organisasjonsnummer: 911 625 245
Organisasjonsform: Aksjeselskap
Foretaksnavn: DRIVE TRAFIKKSKOLE AS
Forretningsadresse: Kristin Lavransdatters veg 18
2316 HAMAR

Regnskapsår

Årsregnskapets periode: 01.01.2022 - 31.12.2022

Konsern

Morselskap i konsern: Nei

Regnskapsregler

Regler for små foretak benyttet: Ja
Benyttet ved utarbeidelsen av
årsregnskapet til selskapet: Regnskapslovens alminnelige regler

Årsregnskapet fastsatt av kompetent organ

Bekreftet av representant for selskapet: Cato Grønlund Busch
Dato for fastsettelse av årsregnskapet: 19.10.2023

Revisjon

Årsregnskapet er utarbeidet av ekstern
autorisert regnskapsfører: Ja
Ekstern autorisert regnskapsfører har i
løpet av regnskapsåret bistått ved den
løpende regnskapsføringen eller utført
andre tjenester for selskapet enn å
utarbeide årsregnskapet: Ja

Grunnlag for avgivelse

År 2022: Årsregnskap er elektronisk innlevert.
År 2021: Tall er hentet fra elektronisk innlevert årsregnskap fra 2022.

Det er ikke krav til at årsregnskapet m.v. som sendes til Regnskapsregisteret er undertegnet. Kontrollen på at dette er utført ligger hos revisor/enhetens øverste organ. Sikkerheten ivaretas ved at innsender har rolle/rettighet for innsending av årsregnskapet via Altinn, og ved at det bekreftes at årsregnskapet er fastsatt av kompetent organ.

Brønnøysundregistrene, 23.10.2023

Brønnøysundregistrene
Postadresse: Postboks 900, 8910 Brønnøysund
Telefon: 75 00 75 00
E-post: firmapost@brreg.no Internett: www.brreg.no
Organisasjonsnummer: 974 760 673



Organisasjonsnr: 911 625 245
DRIVE TRAFIKKSKOLE AS

RESULTATREGNSKAP

Beløp i: NOK	Note	2022	2021
RESULTATREGNSKAP			
Inntekter			
Salgsinntekt		14 609 064	12 848 174
Annen driftsinntekt		302 539	301 289
Sum inntekter		14 911 603	13 149 463
Kostnader			
Varekostnad		1 452 646	403 173
Lønnskostnad	1	6 628 887	7 360 920
Avskrivning av driftsmidler og immaterielle eiendeler	2	930 141	1 116 460
Annen driftskostnad	1	5 540 495	5 342 219
Sum kostnader		14 552 169	14 222 773
Driftsresultat		359 434	-1 073 310
Finansinntekter og finanskostnader			
Annen renteinntekt		172	2 811
Annen finansinntekt		4 025	
Sum finansinntekter		4 197	2 811
Annen rentekostnad		185 504	102 931
Annen finanskostnad		275	1 027
Sum finanskostnader		185 779	103 958
Netto finans		-181 583	-101 147
Ordinært resultat før skattekostnad			
Ordinært resultat før skattekostnad	3	177 852	-1 174 456
Skattekostnad på resultat	3		
Ordinært resultat etter skattekostnad		177 852	-1 174 456
Årsresultat	4	177 852	-1 174 456
Årsresultat etter minoritetsinteresser		177 852	-1 174 456
Totalresultat		177 852	-1 174 456
Overføringer og disponeringer			
Udekket tap		177 852	-1 157 917
Avsatt til annen egenkapital			-16 539
Sum overføringer og disponeringer		177 852	-1 174 456





Organisasjonsnr: 911 625 245
DRIVE TRAFIKKSKOLE AS

BALANSE

Beløp i: NOK	Note	2022	2021
--------------	------	------	------

BALANSE - EIENDELER

Anleggsmidler Immaterielle eiendeler

Varige driftsmidler

Tomter, bygninger o.a. fast eiendom		330 000	330 000
Maskiner og anlegg		101 025	96 575
Driftsløsøre, inventar o. a. utstyr	2	916 160	1 792 533
Sum varige driftsmidler	2, 5	1 347 185	2 219 108
Sum anleggsmidler		1 347 185	2 219 108

Omløpsmidler

Varer

Fordringer

Kundefordringer		481 368	230 996
Andre kortsiktige fordringer		324 542	310 661
Sum fordringer		805 910	541 657

Bankinnskudd, kontanter og lignende

Bankinnskudd, kontanter o. l.		997 336	891 091
Sum bankinnskudd, kontanter og lignende		997 336	891 091

Sum omløpsmidler		1 803 246	1 432 747
------------------	--	-----------	-----------

SUM EIENDELER		3 150 432	3 651 856
---------------	--	-----------	-----------

BALANSE - EGENKAPITAL OG GJELD

Egenkapital

Innskutt egenkapital

Aksjekapital	4, 6	30 000	30 000
Beholdning av egne aksjer	6		
Overkurs	4	375 624	375 624
Sum innskutt egenkapital	4	405 624	405 624

Opptjent egenkapital

Annen egenkapital	4, 7		
Udekket tap	4	980 067	1 157 917
Sum opptjent egenkapital	4	-980 067	-1 157 917



Sum egenkapital	4	-574 443	-752 293
Gjeld			
Langsiktig gjeld			
Annen langsiktig gjeld			
Obligasjonslån		131 125	
Gjeld til			
kredittinstitusjoner		1 193 741	2 120 436
Langsiktig konserngjeld		107	
Sum annen langsiktig gjeld		1 324 973	2 120 436
Sum langsiktig gjeld		1 324 973	2 120 436
Kortsiktig gjeld			
Gjeld til			
kredittinstitusjoner		279 373	320 802
Leverandørgjeld		685 121	448 971
Betalbar skatt	3		
Skyldig offentlige avgifter		378 005	452 943
Annen kortsiktig gjeld		1 057 402	1 060 997
Sum kortsiktig gjeld		2 399 901	2 283 713
Sum gjeld		3 724 874	4 404 149
SUM EGENKAPITAL OG GJELD		3 150 432	3 651 856
POSTER UTENOM BALANSEN			
Garantistillelser	5		
Pantstillelser	5		



Organisasjonsnr: 911 625 245
DRIVE TRAFIKKSKOLE AS

NOTEOPPLYSNINGER - SELSKAP - alle poster oppgitt i hele tall

Note

Antall årsverk i regnskapsåret
7.00

<u>Sum</u>	<u>Beløp</u>
<u>Balanseført verdi 31.12.</u>	<u>Varige driftsmidler Immaterielle eiend.</u>

Konsernregnskap

Morselskapet sitt navn

Forretningskontor for morselskapet

Begrunnelse for at datterselskap er utelatt fra konsolideringen

<u>Samlet beløp - tilknyttet selskap</u>	<u>Årets</u>	<u>Fjorårets</u>
--	--------------	------------------

<u>Samlet beløp - foretak i samme konsern</u>	<u>Årets</u>	<u>Fjorårets</u>
---	--------------	------------------

<u>Samlet beløp - foretak i samme konsern</u>	<u>Årets</u>	<u>Fjorårets</u>
---	--------------	------------------

<u>Samlet beløp - felles kontrollert virksomhet</u>	<u>Årets</u>	<u>Fjorårets</u>
---	--------------	------------------

<u>Pantstillelse</u>	<u>Beløp</u>
----------------------	--------------

<u>Beholdning av egne aksjer</u>	<u>Antall</u>	<u>Pålydende</u>	<u>Andel av aksjek.</u>
----------------------------------	---------------	------------------	-------------------------



Årsregnskap 2022

Drive Trafikkskole AS

Resultatregnskap
Balanse
Noter til regnskapet



Org.nr.: 911 625 245



RESULTATREGNSKAP

DRIVE TRAFIKKSKOLE AS

DRIFTSINNEKTER OG DRIFTSKOSTNADER	Note	2022	2021
Salgsinntekt		14 609 064	12 848 174
Annen driftsinntekt		302 539	301 289
Sum driftsinntekter		14 911 603	13 149 463
Varekostnad		1 452 646	403 173
Lønnskostnad	1	6 628 887	7 360 920
Avskrivning av driftsmidler og immaterielle eiendeler	2	930 141	1 116 460
Annen driftskostnad	1	5 540 495	5 342 219
Sum driftskostnader		14 552 169	14 222 773
Driftsresultat		359 434	-1 073 310
FINANSINNEKTER OG FINANSKOSTNADER			
Annen renteinntekt		172	2 811
Annen finansinntekt		4 025	0
Annen rentekostnad		185 504	102 931
Annen finanskostnad		275	1 027
Resultat av finansposter		-181 583	-101 147
Resultat før skattekostnad	3	177 852	-1 174 456
Resultat		177 852	-1 174 456
EKSTRAORDINÆRE INNEKTER OG KOSTNADER			
Årsresultat	4	177 852	-1 174 456
OVERFØRINGER			
Avsatt til annen egenkapital		0	-16 539
Overført til udekket tap		-177 852	1 157 917
Sum overføringer		177 852	-1 174 456



BALANSE

DRIVE TRAFIKKSKOLE AS

EIENDELER	Note	2022	2021
ANLEGGSMIDLER			
IMMATERIELLE EIENDELER			
VARIGE DRIFTSMIDLER			
Tomter, bygninger o.a. fast eiendom		330 000	330 000
Maskiner og anlegg		101 025	96 575
Driftsløsøre, inventar o.a. utstyr	2	916 160	1 792 533
Sum varige driftsmidler	2, 5	1 347 185	2 219 108
FINANSIELLE ANLEGGSMIDLER			
Sum anleggsmidler		1 347 185	2 219 108
OMLØPSMIDLER			
FORDRINGER			
Kundefordringer		481 368	230 996
Andre kortsiktige fordringer		324 542	310 661
Sum fordringer		805 910	541 657
INVESTERINGER			
Bankinnskudd, kontanter o.l.		997 336	891 091
Sum omløpsmidler		1 803 246	1 432 747
Sum eiendeler		3 150 432	3 651 856



BALANSE

DRIVE TRAFIKKSKOLE AS

EGENKAPITAL OG GJELD	Note	2022	2021
EGENKAPITAL			
INNSKUTT EGENKAPITAL			
Aksjekapital	4, 6	30 000	30 000
Overkurs	4	375 624	375 624
Sum innskutt egenkapital	4	405 624	405 624
OPPTJENT EGENKAPITAL			
Udekket tap	4	-980 067	-1 157 917
Sum opptjent egenkapital	4	-980 067	-1 157 917
Sum egenkapital	4	-574 443	-752 293
GJELD			
AVSETNING FOR FORPLIKTELSE			
ANNEN LANGSIKTIG GJELD			
Obligasjonslån		131 125	0
Gjeld til kredittinstitusjoner		1 193 741	2 120 436
Langsiktig konserngjeld		107	0
Sum annen langsiktig gjeld		1 324 973	2 120 436
KORTSIKTIG GJELD			
Gjeld til kredittinstitusjoner		279 373	320 802
Leverandørgjeld		685 121	448 971
Skyldig offentlige avgifter		378 005	452 943
Annen kortsiktig gjeld		1 057 402	1 060 997
Sum kortsiktig gjeld		2 399 901	2 283 713
Sum gjeld		3 724 874	4 404 149
Sum egenkapital og gjeld		3 150 432	3 651 856

Hamar, 19.10.2023
Styret i Drive Trafikkskole AS

Sissel Kristoffersen
styremedlem/daglig leder

Cato Grønlund Busch
styreleder



Note 1 Regnskapsprinsipper

Årsregnskapet er satt opp i samsvar med regnskapsloven og NRS 8 - God regnskapsskikk for små foretak.

SKATT

Skattekostnaden i resultatregnskapet omfatter både periodens betalbare skatt og endring i utsatt skatt. Utsatt skatt er beregnet med 22 % på grunnlag av de midlertidige forskjeller som eksisterer mellom regnskapsmessige og skattemessige verdier, samt ligningsmessig underskudd til fremføring ved utgangen av regnskapsåret. Skatteøkende og skattereduserende midlertidige forskjeller som reverserer eller kan reverseres i samme periode er utlignet og nettoført.

KLASSIFISERING OG VURDERING AV ANLEGGSMIDLER

Anleggsmidler omfatter eiendeler bestemt til varig eie og bruk. Anleggsmidler er vurdert til anskaffelseskost. Varige driftsmidler balanseføres og avskrives over driftsmidlets økonomiske levetid. Varige driftsmidler nedskrives til gjenvinnbart beløp ved verdifall som forventes ikke å være forbigående. Gjenvinnbart beløp er det høyeste av netto salgsverdi og verdi i bruk. Verdi i bruk er nåverdi av fremtidige kontantstrømmer knyttet til eiendelen. Nedskrivningen reverseres når grunnlaget for nedskrivningen ikke lenger er til stede.

KLASSIFISERING OG VURDERING AV OMLØPSMIDLER

Omløpsmidler og kortsiktig gjeld omfatter normalt poster som forfaller til betaling innen ett år etter balansedagen, samt poster som knytter seg til varekretsløpet. Omløpsmidler vurderes til laveste verdi av anskaffelseskost og virkelig verdi.

Note 1 Lønnskostnader og ytelser, godtgjørelser til daglig leder, styret og revisor

Lønnskostnader	2022	2021
Lønninger	5 855 624	6 319 768
Arbeidsgiveravgift	835 541	905 365
Pensjonskostnader	1 717	110 296
Andre ytelser	-63 995	25 491
Sum	6 628 887	7 360 920

Selskapet har i 2022 sysselsatt 7 årsverk.



Note 2 Anleggsmidler

	Bygninger og tomter	Driftsløsøre, inventar ol.	Sum
Anskaffelseskost pr. 01.01.22	330 000	5 270 962	5 600 962
+ Tilgang kjøpte driftsmidler		124 468	124 468
- Avgang i året		-535 980	-535 980
= Anskaffelseskost 31.12.22	330 000	4 859 450	5 189 450
Akkumulerte avskrivninger 31.12.22		3 842 265	3 842 265
= Bokført verdi 31.12.22	330 000	1 107 185	1 347 185
Årets ordinære avskrivninger		930 141	930 141
Økonomisk levetid		3-8 år	
Avskrivningsplan		lineær	

Note 3 Skatt

Årets skattekostnad	2022	2021
Resultatført skatt på ordinært resultat:		
Betalbar skatt	0	0
Endring i utsatt skattefordel	0	0
Skattekostnad ordinært resultat	0	0
Skattepliktig inntekt:		
Resultat før skatt	177 852	-1 174 456
Permanente forskjeller	-117	0
Endring i midlertidige forskjeller	143 968	214 391
Anvendelse av fremførbart underskudd	-321 702	0
Skattepliktig inntekt	0	-960 066
Betalbar skatt i balansen:		
Betalbar skatt på årets resultat	0	0
Sum betalbar skatt i balansen	0	0

Skatteeffekten av midlertidige forskjeller og underskudd til fremføring som har gitt opphav til utsatt skatt og utsatte skattefordeler, spesifisert på typer av midlertidige forskjeller

	2022	2021	Endring
Varige driftsmidler	-941 489	-797 522	143 968
Sum	-941 489	-797 522	143 968
Akkumulert fremførbart underskudd	-638 363	-960 066	-321 702
Inngår ikke i beregningen av utsatt skatt	1 579 853	1 757 587	177 735
Utsatt skattefordel (22 %)	0	0	0

I henhold til God regnskapsskikk for små foretak balanseføres ikke utsatt skattefordel.



Note 4 Egenkapital

	Aksjekapital	Overkurs	Annen innskutt egenkapital	Annen egenkapital	Sum egenkapital
Pr. 31.12.2021	30 000	375 624	0	-1 157 917	-752 293
Pr 01.01.2022	30 000	375 624	0	-1 157 917	-752 293
Årets resultat				177 852	177 852
Pr 31.12.2022	30 000	375 624	0	-980 065	-574 442

Note 5 Pantstillelser og garantier

	31.12.2022	31.12.2021
Pantsikret gjeld, pantstillelser og garantier		
Langsiktig gjeld til Santander	1 284 194	1 107 547
Langsiktig gjeld til Sparebank1	248 637	716 204
Sum	1 532 831	1 823 751
Regnskapsført verdi av pantsikrede eiendeler		
Motorvogn	819 044	1 667 317
Sum	819 044	1 667 317

Note 6 Aksjonærer

AKSJEKAPITALEN I DRIVE TRAFIKKSKOLE AS PR. 31.12 BESTÅR AV:

	Antall	Pålydende	Bokført
Ordinære aksjer	1 000	30,0	30 000
Sum	1 000		30 000

EIERSTRUKTUR

De største aksjonærene i % pr. 31.12 var:

	Ordinære	Eierandel	Stemmeandel
BUSCH CATO GRØNLUND	500	50,0	50,0
Sissel Kristoffersen	500	50,0	50,0
Totalt antall aksjer	1 000	100,0	100,0

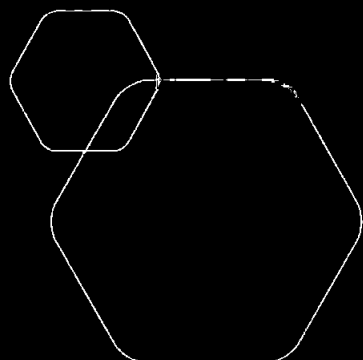
AKSJER OG OPSJONER EIET AV MEDLEMMER I STYRET OG DAGLIG LEDER:

Navn	Verv	Ordinære
Sissel Kristoffersen	styremedlem/daglig leder	500
Totalt antall aksjer		500



Note 7 Fortsatt drift

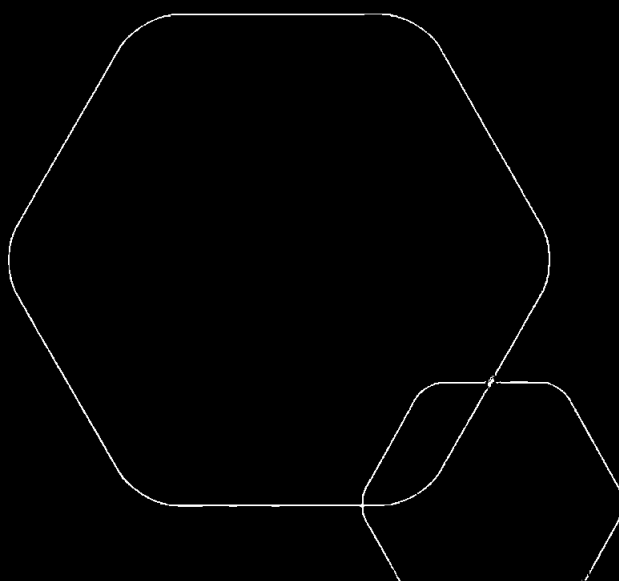
Resultatet for 2022 viser et overskudd på kr. 177 852 etter skatt, mot kr. -1 174 456 i 2021, og egenkapitalen pr 31.12.22 er negativ. Styret arbeider med å finne løsninger for å bedre egenkapitalsituasjonen. Styret vurderer at forutsetningene for fortsatt drift er til stede og legger det til grunn for sin virksomhet.



Årsregnskap 2022

Drive Trafikkskole AS

Resultatregnskap
Balanse
Noter til regnskapet



Org.nr.: 911 625 245

Det

Verifis
CAT
19.10



RESULTATREGNSKAP

DRIVE TRAFIKKSKOLE AS

DRIFTSINNEKTER OG DRIFTSKOSTNADER	Note	2022	2021
Salgsinntekt		14 609 064	12 848 174
Annen driftsinntekt		302 539	301 289
Sum driftsinntekter		14 911 603	13 149 463
Varekostnad		1 452 646	403 173
Lønnskostnad	1	6 628 887	7 360 920
Avskrivning av driftsmidler og immaterielle eiendeler	2	930 141	1 116 460
Annen driftskostnad	1	5 540 495	5 342 219
Sum driftskostnader		14 552 169	14 222 773
Driftsresultat		359 434	-1 073 310
FINANSINNEKTER OG FINANSKOSTNADER			
Annen renteinntekt		172	2 811
Annen finansinntekt		4 025	0
Annen rentekostnad		185 504	102 931
Annen finanskostnad		275	1 027
Resultat av finansposter		-181 583	-101 147
Resultat før skattekostnad	3	177 852	-1 174 456
Resultat		177 852	-1 174 456
EKSTRAORDINÆRE INNTEKTER OG KOSTNADER			
Årsresultat	4	177 852	-1 174 456
OVERFØRINGER			
Avsatt til annen egenkapital		0	-16 539
Overført til udekket tap		-177 852	1 157 917
Sum overføringer		177 852	-1 174 456

DRIVE TRAFIKKSKOLE AS

SIDE 2



BALANSE

DRIVE TRAFIKKSKOLE AS

EIENDELER	Note	2022	2021
ANLEGGSMIDLER			
IMMATERIELLE EIENDELER			
VARIGE DRIFTSMIDLER			
Tomter, bygninger o.a. fast eiendom		330 000	330 000
Maskiner og anlegg		101 025	96 575
Driftsløsøre, inventar o.a. utstyr	2	916 160	1 792 533
Sum varige driftsmidler	2, 5	1 347 185	2 219 108
FINANSIELLE ANLEGGSMIDLER			
Sum anleggsmidler		1 347 185	2 219 108
OMLØPSMIDLER			
FORDRINGER			
Kundefordringer		481 368	230 996
Andre kortsiktige fordringer		324 542	310 661
Sum fordringer		805 910	541 657
INVESTERINGER			
Bankinnskudd, kontanter o.l.		997 336	891 091
Sum omløpsmidler		1 803 246	1 432 747
Sum eiendeler		3 150 432	3 651 856

DRIVE TRAFIKKSKOLE AS

SIDE 3

**BALANSE****DRIVE TRAFIKKSKOLE AS**

EGENKAPITAL OG GJELD	Note	2022	2021
EGENKAPITAL			
INNSKUTT EGENKAPITAL			
Aksjekapital	4, 6	30 000	30 000
Overkurs	4	375 624	375 624
Sum innskutt egenkapital	4	405 624	405 624
OPPTJENT EGENKAPITAL			
Udekket tap	4	-980 067	-1 157 917
Sum opptjent egenkapital	4	-980 067	-1 157 917
Sum egenkapital	4	-574 443	-752 293
GJELD			
AVSETNING FOR FORPLIKTELSE			
ANNEN LANGSIKTIG GJELD			
Obligasjonslån		131 125	0
Gjeld til kredittinstitusjoner		1 193 741	2 120 436
Langsiktig konserngjeld		107	0
Sum annen langsiktig gjeld		1 324 973	2 120 436
KORTSIKTIG GJELD			
Gjeld til kredittinstitusjoner		279 373	320 802
Leverandørgjeld		685 121	448 971
Skyldig offentlige avgifter		378 005	452 943
Annen kortsiktig gjeld		1 057 402	1 060 997
Sum kortsiktig gjeld		2 399 901	2 283 713
Sum gjeld		3 724 874	4 404 149
Sum egenkapital og gjeld		3 150 432	3 651 856

Hamar, 19.10.2023
Styret i Drive Trafikkskole AS

Sissel Kristoffersen
styremedlem/daglig leder

Cato Grønlund Busch
styreleder

DRIVE TRAFIKKSKOLE AS

SIDE 4



Note 1 Regnskapsprinsipper

Årsregnskapet er satt opp i samsvar med regnskapsloven og NRS 8 - God regnskapsskikk for små foretak.

SKATT

Skattekostnaden i resultatregnskapet omfatter både periodens betalbare skatt og endring i utsatt skatt. Utsatt skatt er beregnet med 22 % på grunnlag av de midlertidige forskjeller som eksisterer mellom regnskapsmessige og skattemessige verdier, samt ligningsmessig underskudd til fremføring ved utgangen av regnskapsåret. Skatteøkende og skattereduserende midlertidige forskjeller som reverserer eller kan reverseres i samme periode er utlignet og nettoført.

KLASSIFISERING OG VURDERING AV ANLEGGSMIDLER

Anleggsmidler omfatter eiendeler bestemt til varig eie og bruk. Anleggsmidler er vurdert til anskaffelseskost. Varige driftsmidler balanseføres og avskrives over driftsmidlets økonomiske levetid. Varige driftsmidler nedskrives til gjenvinnbart beløp ved verdifall som forventes ikke å være forbigående. Gjenvinnbart beløp er det høyeste av netto salgsverdi og verdi i bruk. Verdi i bruk er nåverdi av fremtidige kontantstrømmer knyttet til eiendelen. Nedskrivningen reverseres når grunnlaget for nedskrivningen ikke lenger er til stede.

KLASSIFISERING OG VURDERING AV OMLØPSMIDLER

Omløpsmidler og kortsiktig gjeld omfatter normalt poster som forfaller til betaling innen ett år etter balansedagen, samt poster som knytter seg til varekretsløpet. Omløpsmidler vurderes til laveste verdi av anskaffelseskost og virkelig verdi.

Note 1 Lønnskostnader og ytelser, godtgjørelser til daglig leder, styret og revisor

Lønnskostnader	2022	2021
Lønninger	5 855 624	6 319 768
Arbeidsgiveravgift	835 541	905 365
Pensjonskostnader	1 717	110 296
Andre ytelser	-63 995	25 491
Sum	6 628 887	7 360 920

Selskapet har i 2022 sysselsatt 7 årsverk.



Note 2 Anleggsmidler

	Bygninger og tomter	Driftsløsøre, inventar ol.	Sum
Anskaffelseskost pr. 01.01.22	330 000	5 270 962	5 600 962
+ Tilgang kjøpte driftsmidler		124 468	124 468
- Avgang i året		-535 980	-535 980
= Anskaffelseskost 31.12.22	330 000	4 859 450	5 189 450
Akkumulerte avskrivninger 31.12.22		3 842 265	3 842 265
= Bokført verdi 31.12.22	330 000	1 107 185	1 347 185
Årets ordinære avskrivninger		930 141	930 141
Økonomisk levetid		3-8 år	
Avskrivningsplan		lineær	

Note 3 Skatt

Årets skattekostnad	2022	2021
Resultatført skatt på ordinært resultat:		
Betalbar skatt	0	0
Endring i utsatt skattefordel	0	0
Skattekostnad ordinært resultat	0	0
Skattepliktig inntekt:		
Resultat før skatt	177 852	-1 174 456
Permanente forskjeller	-117	0
Endring i midlertidige forskjeller	143 968	214 391
Anvendelse av fremførbart underskudd	-321 702	0
Skattepliktig inntekt	0	-960 066
Betalbar skatt i balansen:		
Betalbar skatt på årets resultat	0	0
Sum betalbar skatt i balansen	0	0

Skatteeffekten av midlertidige forskjeller og underskudd til fremføring som har gitt opphav til utsatt skatt og utsatte skattefordeler, spesifisert på typer av midlertidige forskjeller

	2022	2021	Endring
Varige driftsmidler	-941 489	-797 522	143 968
Sum	-941 489	-797 522	143 968
Akkumulert fremførbart underskudd	-638 363	-960 066	-321 702
Inngår ikke i beregningen av utsatt skatt	1 579 853	1 757 587	177 735
Utsatt skattefordel (22 %)	0	0	0

I henhold til God regnskapsskikk for små foretak balanseføres ikke utsatt skattefordel.



Note 4 Egenkapital

	Aksjekapital	Overkurs	Annen Innskutt egenkapital	Annen egenkapital	Sum egenkapital
Pr. 31.12.2021	30 000	375 624	0	-1 157 917	-752 293
Pr 01.01.2022	30 000	375 624	0	-1 157 917	-752 293
Årets resultat				177 852	177 852
Pr 31.12.2022	30 000	375 624	0	-980 065	-574 442

Note 5 Pantstillelser og garantier

	31.12.2022	31.12.2021
Pantsikret gjeld, pantstillelser og garantier		
Langsiktig gjeld til Santander	1 284 194	1 107 547
Langsiktig gjeld til Sparebank1	248 637	716 204
Sum	1 532 831	1 823 751
Regnskapsført verdi av pantsikrede eiendeler		
Motorvogn	819 044	1 667 317
Sum	819 044	1 667 317

Note 6 Aksjonærer

AKSJEKAPITALEN I DRIVE TRAFIKKSKOLE AS PR. 31.12 BESTÅR AV:

	Antall	Pålydende	Bokført
Ordinære aksjer	1 000	30,0	30 000
Sum	1 000		30 000

EIERSTRUKTUR

De største aksjonærene i % pr. 31.12 var:

	Ordinære	Eierandel	Stemmeandel
BUSCH CATO GRØNLUND	500	50,0	50,0
Sissel Kristoffersen	500	50,0	50,0
Totalt antall aksjer	1 000	100,0	100,0

AKSJER OG OPSJONER EIET AV MEDLEMMER I STYRET OG DAGLIG LEDER:

Navn	Verv	Ordinære
Sissel Kristoffersen	styremedlem/daglig leder	500
Totalt antall aksjer		500



Note 7 Fortsatt drift

Resultatet for 2022 viser et overskudd på kr. 177 852 etter skatt, mot kr. -1 174 456 i 2021, og egenkapitalen pr 31.12.22 er negativ. Styret arbeider med å finne løsninger for å bedre egenkapitalsituasjonen. Styret vurderer at forutsetningene for fortsatt drift er til stede og legger det til grunn for sin virksomhet.



Protokoll for ORDINÆR GENERALFORSAMLING

DRIVE TRAFIKKSKOLE AS
Organisasjonsnummer: 911 625 245

Den 19.10.2023 ble det i selskapets lokaler avholdt ordinær generalforsamling.

Tilstede var:

Cato Grønland Busch som representerte 50 % av aksjekapitalen og
Sissel Kristoffersen som representerte 50 % av aksjekapitalen

Generalforsamlingen ble åpnet av styrets leder.

Til behandling forelå:

1. Godkjenning av innkalling og fullmakter
2. Valg av møteleder, og person(er) til å undertegne protokollen
3. Fastsettelse av resultatregnskap og balanse samt anvendelse av årsresultat
4. Fastsettelse av godtgjørelse til styret og revisor
5. Valg av styre

Følgende beslutninger ble truffet:

1. Det fremkom ingen bemerkning til innkallingen og generalforsamlingen ble erklært for lovlig satt.
2. Styrets leder ble valgt til møteleder, og begge aksjonærene ble valgt til å undertegne protokollen.
3. Det fremlagte resultatregnskap og balanse herunder forslag til disponering av årsresultatet, ble fastsatt som selskapets regnskap for 2022.
4. Styret er ikke godtgjort med styrehonorar for 2022. Revisors honorar godkjennes etter regning.
5. Generalforsamlingen vedtok gjenvalg av det sittende styret.

HAMAR, 19.10.2023

Cato Grønland Busch

Sissel Kristoffersen



Elektronisk signatur

Signert av

Kristoffersen, Sissel

Norwegian BankID

Dato og tid

(UTC+01:00) Central European Time (Berlin)

10/19/2023 13:19:52

Cato Grønlund Busch

Norwegian BankID

10/19/2023 14:10:48

Dette dokumentet er signert med elektronisk signatur. En elektronisk signatur er juridisk forpliktende på samme måte som en håndskrevet signatur på papir. Denne siden er lagt til dokumentet for å vise grunnleggende informasjon om signaturen(e), og på de foregående sidene kan du lese dokumentet som er signert. Vedlagt finnes også en PDF med signaturdetaljer, og en XML-fil med innholdet i den elektroniske signaturen(e). Vedleggene kan brukes for å verifisere gyldigheten av dokumentets signatur ved behov.



Til generalforsamlingen i DRIVE TRAFIKKSKOLE AS

UAVHENGIG REVISORS BERETNING

Konklusjon

Vi har revidert årsregnskapet for DRIVE TRAFIKKSKOLE AS som viser et overskudd på kr 177 852. Årsregnskapet består av balanse per 31. desember 2022, resultatregnskap, for regnskapsåret avsluttet per denne datoen og noter til årsregnskapet, herunder et sammendrag av viktige regnskapsprinsipper.

Etter vår mening

- oppfyller årsregnskapet gjeldende lovkrav, og
- gir årsregnskapet et rettviseende bilde av selskapets finansielle stilling per 31. desember 2022 og av dets resultater for regnskapsåret avsluttet per denne datoen i samsvar med regnskapslovens regler og god regnskapsskikk i Norge.

Grunnlag for konklusjonen

Vi har gjennomført revisjonen i samsvar med International Standards on Auditing (ISA-ene). Våre oppgaver og plikter i henhold til disse standardene er beskrevet nedenfor under Revisors oppgaver og plikter ved revisjonen av årsregnskapet. Vi er uavhengige av selskapet i samsvar med kravene i relevante lover og forskrifter i Norge og International Code of Ethics for Professional Accountants (inkludert internasjonale uavhengighetsstandarder) utstedt av International Ethics Standards Board for Accountants (IESBA-reglene), og vi har overholdt våre øvrige etiske forpliktelser i samsvar med disse kravene. Innhentet revisjonsbevis er etter vår vurdering tilstrekkelig og hensiktsmessig som grunnlag for vår konklusjon.

Ledelsens ansvar for årsregnskapet

Ledelsen er ansvarlig for å utarbeide årsregnskapet og for at det gir et rettviseende bilde i samsvar med regnskapslovens regler og god regnskapsskikk i Norge. Ledelsen er også ansvarlig for slik intern kontroll som den finner nødvendig for å kunne utarbeide et årsregnskap som ikke inneholder vesentlig feilinformasjon, verken som følge av misligheter eller utilsiktede feil.

Ved utarbeidelsen av årsregnskapet må ledelsen ta standpunkt til selskapets evne til fortsatt drift og opplyse om forhold av betydning for fortsatt drift. Forutsetningen om fortsatt drift skal legges til grunn for årsregnskapet så lenge det ikke er sannsynlig at virksomheten vil bli avvirket.

Fram Revisjon AS / Lundgaardvegen 13, 2408 Elverum
Tlf. 62 43 10 80 / post@framrevisjon.no
Org.nr 957 668 933 / www.framrevisjon.no

Avd Flisa / Kaffegata 95, 2270 Flisa

Avd Trysil / Storvegen 21, 2420 Trysil





Revisors oppgaver og plikter ved revisjonen av årsregnskapet

Vårt mål er å oppnå betryggende sikkerhet for at årsregnskapet som helhet ikke inneholder vesentlig feilinformasjon, verken som følge av misligheter eller utilsiktede feil, og å avgi en revisjonsberetning som inneholder vår konklusjon. Betryggende sikkerhet er en høy grad av sikkerhet, men ingen garanti for at en revisjon utført i samsvar med ISA-ene, alltid vil avdekke vesentlig feilinformasjon. Feilinformasjon kan oppstå som følge av misligheter eller utilsiktede feil. Feilinformasjon er å anse som vesentlig dersom den enkeltvis eller samlet med rimelighet kan forventes å påvirke de økonomiske beslutningene som brukerne foretar, på grunnlag av årsregnskapet.

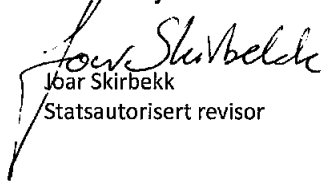
For videre beskrivelse av revisors oppgaver og plikter vises det til <https://revisorforeningen.no/revisjonsberetninger>.

Andre forhold

Selskapets årsregnskap er avlagt etter utløpet av årets frist for avleggelse av årsregnskap.

ELVERUM, 19.10.2023

Fram Revisjon AS


Joar Skirbekk
Statsautorisert revisor