



ÅRSREGNSKAPET FOR REGNSKAPSÅRET 2019 - GENERELL INFORMASJON

Enheten

Organisasjonsnummer: 885 685 382
Organisasjonsform: Aksjeselskap
Foretaksnavn: WALTHER P. LISLERUD AS
Forretningsadresse: Bjørnstadmyra 12
1712 GRÅLUM

Regnskapsår

Årsregnskapets periode: 01.01.2019 - 31.12.2019

Konsern

Morselskap i konsern: Nei

Regnskapsregler

Regler for små foretak benyttet: Ja
Benyttet ved utarbeidelsen av årsregnskapet til selskapet: Regnskapslovens alminnelige regler

Årsregnskapet fastsatt av kompetent organ

Bekreftet av representant for selskapet: Øyvind Karlsen
Dato for fastsettelse av årsregnskapet: 30.06.2020

Grunnlag for avgivelse

År 2019: Årsregnskapet er elektronisk innlevert
År 2018: Tall er hentet fra elektronisk innlevert årsregnskap fra 2019

Det er ikke krav til at årsregnskapet m.v. som sendes til Regnskapsregisteret er undertegnet. Kontrollen på at dette er utført ligger hos revisor/enhetens øverste organ. Sikkerheten ivaretas ved at innsender har rolle/rettighet for innsending av årsregnskapet via Altinn, og ved at det bekreftes at årsregnskapet er fastsatt av kompetent organ.

Brønnøysundregistrene, 27.10.2021



Resultatregnskap

Beløp i: NOK	Note	2019	2018
RESULTATREGNSKAP			
Inntekter			
Salgsinntekt	1, 3, 12	16 898 665	18 795 703
Annen driftsinntekt	6		15 000
Sum inntekter		16 898 665	18 810 703
Kostnader			
Varekostnad	3, 12	5 565 513	5 736 607
Lønnskostnad	3, 5	9 636 736	11 198 326
Avskrivning av driftsmidler og immaterielle eiendeler	6	242 440	355 000
Annen driftskostnad	5, 12, 14	2 204 209	2 053 748
Sum kostnader		17 648 898	19 343 681
Driftsresultat		-750 233	-532 978
Finansinntekter og finanskostnader			
Annen renteinntekt		8 836	972
Annen finansinntekt		20 982	
Sum finansinntekter		29 818	972
Annen rentekostnad		37 105	86 759
Annen finanskostnad			1 494
Sum finanskostnader		37 105	88 253
Netto finans		-7 287	-87 282
Ordinært resultat før skattekostnad		-757 520	-620 259
Skattekostnad på ordinært resultat	9	-166 655	-121 975
Ordinært resultat etter skattekostnad		-590 865	-498 284
Årsresultat	2, 10	-590 865	-498 284
Årsresultat etter minoritetsinteresser		-590 865	-498 284



Resultatregnskap

Beløp i: NOK	Note	2019	2018
Totalresultat		-590 865	-498 284
Overføringer og disponeringer			
Udekket tap		-590 865	-436 829
Overført fra annen egenkapital			-61 455
Sum overføringer og disponeringer		-590 865	-498 284



Balanse

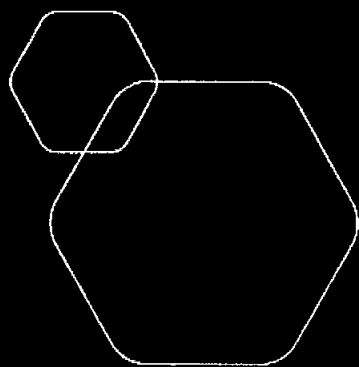
Beløp i: NOK	Note	2019	2018
BALANSE - EIENDELER			
Anleggsmidler			
Immaterielle eiendeler			
Utsatt skattefordel	9	423 697	455 042
Sum immaterielle eiendeler		423 697	455 042
Varige driftsmidler			
Driftsløsøre, inventar o.a. utstyr		331 764	574 204
Sum varige driftsmidler	6, 7	331 764	574 204
Finansielle anleggsmidler			
Andre langsiktige fordringer	7	122 367	171 167
Sum finansielle anleggsmidler		122 367	171 167
Sum anleggsmidler		877 828	1 200 413
Omløpsmidler			
Varer			
Sum varer	4, 7	124 439	175 886
Fordringer			
Kundefordringer	3, 7, 8	1 375 211	2 080 829
Andre kortsiktige fordringer	7	456 388	537 381
Konsernfordringer	8	900 000	
Sum fordringer		2 731 599	2 618 210
Bankinnskudd, kontanter og lignende			
Bankinnskudd, kontanter o.l.	13	398 940	922 660
Sum bankinnskudd, kontanter og lignende		398 940	922 660
Sum omløpsmidler		3 254 978	3 716 756
SUM EIENDELER		4 132 806	4 917 169

BALANSE - EGENKAPITAL OG GJELD



Balanse

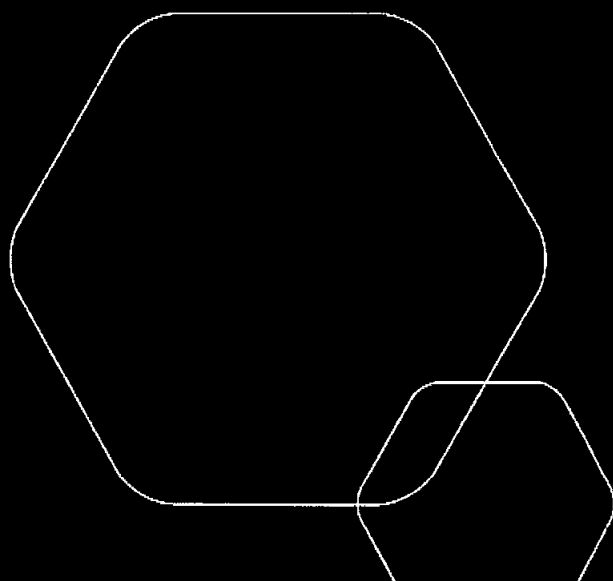
Beløp i: NOK	Note	2019	2018
Egenkapital			
Innskutt egenkapital			
Aksjekapital	11	111 700	111 700
Annen innskutt egenkapital		759 171	57 171
Sum innskutt egenkapital		870 871	168 871
Opptjent egenkapital			
Udekket tap		590 865	
Sum opptjent egenkapital		-590 865	
Sum egenkapital	10	280 007	168 871
Gjeld			
Langsiktig gjeld			
Annen langsiktig gjeld			
Øvrig langsiktig gjeld	7	74 250	160 329
Sum annen langsiktig gjeld		74 250	160 329
Sum langsiktig gjeld		74 250	160 329
Kortsiktig gjeld			
Gjeld til kredittinstitusjoner	7		649 359
Leverandørgjeld	8	553 396	757 087
Skyldig offentlige avgifter		714 335	722 043
Kortsiktig konserngjeld	8	700 000	404 200
Annen kortsiktig gjeld	3	1 810 819	2 055 281
Sum kortsiktig gjeld		3 778 550	4 587 970
Sum gjeld		3 852 800	4 748 298
SUM EGENKAPITAL OG GJELD		4 132 806	4 917 169



Årsregnskap 2019

Walther P. Lislrud AS

Styrets årsberetning
Resultatregnskap
Balanse
Kontantstrøm
Noter til regnskapet
Revisjonsberetning



Org.nr.: 885 685 382



Årsberetning 2019 for Walther P. Lislrud AS

VIRKSOMHETENS ART

Walther P. Lislrud AS er et selskap der virksomheten omfatter maler- og gulvlegger virksomhet. Selskapet er lokalisert i Sarpsborg kommune.

FORTSATT DRIFT

I samsvar med regnskapslovens § 3-3a bekreftes det at forutsetningen om fortsatt drift er til stede og at denne forutsetningen er lagt til grunn ved utarbeidelsen av regnskapet.

FREMTIDIG UTVIKLING

Styret ser positivt på fremtidsutviklingen i selskapet. Selskapet har hatt en liten vekst i 2019, men veksten sto ikke i stil med forventningene som ble satt for 2019. Selskapet har i 2019 hatt fokus på prosjektstyring og kostnader. Grepen som er gjort har medført kutt i bemanning og kostnader som vil få effekt i 2020. Styret ser positivt på 2020.

REDEGJØRELSE FOR ÅRSREGNSKAPET

Selskapet har hatt en omsetningsnedgang på 10,1 %, mens resultatgraden på -4 % har gått noe ned.

Selskapet har en egenkapitalandel på 7 %.

Styret kjenner ikke til noen forhold av viktighet for å bedømme selskapets stilling og resultat som ikke fremgår av regnskapet og balansen med noter. Det er heller ikke etter regnskapsårets utgang inntrådt forhold som etter styrets syn har betydning ved bedømmelse av regnskapet.

FINANSIELL RISIKO

- Overordnet målsetting og strategi

Selskapets overordnede mål er å bli en betydelig aktør i markedet som leverer bra kvalitet til konkurransedyktige priser. For å nå målene satser vi på kompetanse på de ansatte og hele tiden ha kontroll på løpende prosjekter samt prosjektrisikostyring.

- Markedsrisiko

Selskapet er lite utsatt for markedsrisiko.

- Kredittrisiko

Det har historisk sett vært lite tap på fordringer.

- Likviditetsrisiko

Selskapets finansiering er basert på konsern- og bankfinansiering.

ARBEIDSMILJØ, LIKESTILLING OG DISKRIMINERING

Styret anser arbeidsmiljøet i selskapet som godt. Det er ikke iverksatt spesielle tiltak i denne forbindelse. Ansatte i virksomheten har ikke vært utsatt for ulykker eller skader i forbindelse med utførelsen av sitt arbeid. Totalt sykefravær siste år har vært lavt i regnskapsåret.

Walther P. Lislrud AS har som mål å være en arbeidsplass der det råder full likestilling mellom kvinner og menn, og har innarbeidet en personalpolitikk anses for å være kjønnsnøytral på alle områder. Selskapet hadde ved årets utløp 23 ansatte, 3 kvinner og 20 menn. Selskapets styre består av 6 personer, hvorav 0 er kvinner.

MILJØRAPPORTERING

Selskapet driver ikke virksomhet som forurenser det ytre miljøet.

FORSKNINGS- OG UTVIKLINGSAKTIVITETER

Walther P. Lislrud AS har ikke hatt følgende forsknings- og utviklingsaktiviteter i 2019.



ÅRSRESULTAT OG DISPONERINGER

I 2019 hadde selskapet et resultat etter skattekostnad på kr -590 865 som foreslås disponert slik:

Disponering	Beløp
Overført til udekket tap	590 865

Sarpsborg, 30.06.2020
Styret i Walther P. Lislrud AS

Øyvind Karlsen
styreleder

David Rostad
styremedlem

Tomas Røstad
styremedlem

Rino Rostad
styremedlem

Jan Robert Torp
styremedlem

Per Andre Jensen
daglig leder



RESULTATREGNSKAP

WALTHER P. LISLERUD AS

DRIFTSINNEKTER OG DRIFTSKOSTNADER	Note	2019	2018
Salgsinntekt	1, 3, 12	16 898 665	18 795 703
Annen driftsinntekt	6	0	15 000
Sum driftsinntekter		16 898 665	18 810 703
Varekostnad	3, 12	5 565 513	5 736 607
Lønnskostnad	3, 5	9 636 736	11 198 326
Avskrivning av driftsmidler og immaterielle eiendeler	6	242 440	355 000
Annen driftskostnad	5, 12, 14	2 204 209	2 053 748
Sum driftskostnader		17 648 898	19 343 681
Driftsresultat		-750 233	-532 978
FINANSINNEKTER OG FINANSKOSTNADER			
Annen renteinntekt		8 836	972
Annen finansinntekt		20 982	0
Annen rentekostnad		37 105	86 759
Annen finanskostnad		0	1 494
Resultat av finansposter		-7 287	-87 282
Ordinært resultat før skattekostnad		-757 520	-620 259
Skattekostnad på ordinært resultat	9	-166 655	-121 975
Ordinært resultat		-590 865	-498 284
Årsresultat	2, 10	-590 865	-498 284
OVERFØRINGER			
Overført til udekket tap		590 865	436 829
Overført fra annen egenkapital		0	61 455
Sum overføringer		-590 865	-498 284





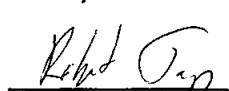

BALANSE

WALTHER P. LISLERUD AS

EIENDELER	Note	2019	2018
ANLEGGSMIDLER			
IMMATERIELLE EIENDELER			
Utsatt skattefordel	9	423 697	455 042
Sum immaterielle eiendeler		423 697	455 042
VARIGE DRIFTSMIDLER			
Driftsløsøre, inventar o.a. utstyr		331 764	574 204
Sum varige driftsmidler	6, 7	331 764	574 204
FINANSIELLE ANLEGGSMIDLER			
Andre langsiktige fordringer	7	122 367	171 167
Sum finansielle anleggsmidler		122 367	171 167
Sum anleggsmidler		877 828	1 200 413
OMLØPSMIDLER			
Lager av varer og annen beholdning	4, 7	124 439	175 886
FORDRINGER			
Kundefordringer	3, 7, 8	1 375 211	2 080 829
Andre kortsiktige fordringer	7	456 388	537 381
Konsernfordringer	8	900 000	0
Sum fordringer		2 731 599	2 618 210
Bankinnskudd, kontanter o.l.	13	398 940	922 660
Sum omløpsmidler		3 254 978	3 716 756
Sum eiendeler		4 132 806	4 917 169

**BALANSE****WALTHER P. LISLERUD AS**

EGENKAPITAL OG GJELD	Note	2019	2018
EGENKAPITAL			
INNSKUTT EGENKAPITAL			
Aksjekapital	11	111 700	111 700
Annen innskutt egenkapital		759 171	57 171
Sum innskutt egenkapital		870 871	168 871
OPPTJENT EGENKAPITAL			
Udekket tap		-590 865	0
Sum opptjent egenkapital		-590 865	0
Sum egenkapital	10	280 007	168 871
GJELD			
ANNEN LANGSIKTIG GJELD			
Øvrig langsiktig gjeld	7	74 250	160 329
Sum annen langsiktig gjeld		74 250	160 329
KORTSIKTIG GJELD			
Gjeld til kredittinstitusjoner	7	0	649 359
Leverandørgjeld	8	553 396	757 087
Skyldig offentlige avgifter		714 335	722 043
Konserngjeld	8	700 000	404 200
Annen kortsiktig gjeld	3	1 810 819	2 055 281
Sum kortsiktig gjeld		3 778 550	4 587 970
Sum gjeld		3 852 800	4 748 298
Sum egenkapital og gjeld		4 132 806	4 917 169

Sarpsborg, 30.06.2020
Styret i Walther P. Lislerud AS
Øyvind Karlsen
styreleder
David Rostad
styremedlem
Tomas Rostad
styremedlem
Rino Rostad
styremedlem
Jan Robert Torp
styremedlem
Per Andre Jensen
daglig leder

SIDE 6



INDIREKTE KONTANTSTRØM

WALTHER P. LISLERUD AS

	Note	2019	2018
KONTANTSTRØMMER FRA OPERASJONELLE AKTIVITETER			
Resultat før skattekostnad	9	-757 520	-620 259
Tap/gevinst ved salg av anleggsmidler		0	-15 000
Ordinære avskrivninger	6	242 440	355 000
Endring i varelager	4	51 447	-42 989
Endring i kundefordringer	7	705 618	1 364 078
Endring i leverandørgjeld		-203 691	-984 169
Endring i andre tidsavgrensingsposter		173 423	-923 253
Netto kontantstrøm fra operasjonelle aktiviteter		211 718	-866 591
KONTANTSTRØMMER FRA INVESTERINGSAKTIVITETER			
Innbetalinger ved salg av varige driftsmidler	6	0	15 000
Utbetalinger ved kjøp av varige driftsmidler	6	0	-53 900
Netto kontantstrøm fra investeringsaktiviteter		0	-38 900
KONTANTSTRØMMER FRA FINANSIERINGSAKTIVITETER			
Innbetalinger ved opptak av ny kortsiktig gjeld		0	324 200
Utbetalinger ved nedbetaling av langsiktig gjeld	7	-86 079	-175 360
Netto endring i kassekreditt	7	-649 359	-128 789
Innbetalinger av konsernbidrag		0	650 000
Netto kontantstrøm fra finansieringsaktiviteter		-735 438	670 051
Netto endring i kontanter og kontantekvivalenter		-523 720	-235 440
Beh. av kont. og kontantekvivalenter ved per. begynne		922 660	1 158 100
Beh. av kont. og kontantekvivalenter ved per. slutt		398 940	922 660



Regnskapsprinsipper

Årsregnskapet er satt opp i samsvar med regnskapslovens bestemmelser og god regnskapsskikk.

BRUK AV ESTIMATER

I utarbeidelse av årsregnskapet har man brukt estimater og forutsetninger som har påvirket resultatregnskapet og verdsettelsen av eiendeler og gjeld, samt usikre eiendeler og forpliktelser på balansedagen i henhold til god regnskapsskikk. Områder som i stor grad inneholder slike skjønnsmessige vurderinger, høy grad av kompleksitet, eller områder hvor forutsetninger og estimater er vesentlige for årsregnskapet, er beskrevet i notene.

INNETEKTER

Inntektsføring ved salg av varer skjer på leveringstidspunktet. Tjenester inntektsføres etter hvert som de leveres. Inntekter fra salg av tjenester og langsiktige tilvirkingsprosjekter (anleggskontrakter) resultatføres i takt med prosjektets fullføringsgrad, når utfallet av transaksjonen kan estimeres på en pålitelig måte. Når transaksjonens utfall ikke kan estimeres pålitelig, vil kun inntekter tilsvarende påløpte prosjektkostnader inntektsføres. I den perioden det blir identifisert at et prosjekt vil gi et negativt resultat, vil det estimerte tapet på kontrakten bli resultatført i sin helhet.

SKATT

Skattekostnaden i resultatregnskapet omfatter både periodens betalbare skatt og endring i utsatt skatt. Utsatt skatt er beregnet med 22 % på grunnlag av de midlertidige forskjeller som eksisterer mellom regnskapsmessige og skattemessige verdier, samt ligningsmessig underskudd til fremføring ved utgangen av regnskapsåret. Skatteøkende og skattereduserende midlertidige forskjeller som reverserer eller kan reverseres i samme periode er utlignet og nettoført. Netto utsatt skattefordel balanseføres i den grad det er sannsynlig at denne kan bli utnyttet.

LEASING

Det skilles mellom finansiell og operasjonell leasing. Driftsmidler finansiert ved finansiell leasing er regnskapsmessig klassifisert under varige driftsmidler. Motposten er medtatt som langsiktig gjeld. Leiebeløp fordeles mellom rentekostnad og avdrag på gjelden.

Operasjonell leasing kostnadsføres som driftskostnad basert på fakturert leasingleie.

KLASSIFISERING OG VURDERING AV ANLEGGSMIDLER

Anleggsmidler omfatter eiendeler bestemt til varig eie og bruk. Anleggsmidler er vurdert til anskaffelseskost, fratrukket avskrivninger og nedskrivninger. Langsiktig gjeld balanseføres til nominelt beløp på transaksjonstidspunktet.

Varige driftsmidler balanseføres og avskrives over driftsmidlets økonomiske levetid. Vesentlige driftsmidler som består av flere betydelige komponenter med ulik levetid er dekomponert med ulik avskrivningstid for de ulike komponentene. Direkte vedlikehold av driftsmidler kostnadsføres løpende under driftskostnader, mens påkostninger eller forbedringer tillegges driftsmidlets kostpris og avskrives i takt med driftsmidlet. Varige driftsmidler nedskrives til gjenvinnbart beløp ved verdifall som forventes ikke å være forbigående. Gjenvinnbart beløp er det høyeste av netto salgsverdi og verdi i bruk. Verdi i bruk er nåverdi av fremtidige kontantstrømmer knyttet til eiendelen. Nedskrivningen reverseres når grunnlaget for nedskrivningen ikke lenger er til stede.

KLASSIFISERING OG VURDERING AV OMLØPSMIDLER

Omløpsmidler og kortsiktig gjeld omfatter normalt poster som forfaller til betaling innen ett år etter balansedagen, samt poster som knytter seg til varekretsløpet. Omløpsmidler vurderes til laveste verdi av anskaffelseskost og virkelig verdi. Kortsiktig gjeld balanseføres til nominelt beløp på transaksjonstidspunktet.



VARER

Varer er vurdert til det laveste av anskaffelseskost og netto salgsverdi. Netto salgsverdi er estimert salgspris ved ordinær drift etter fradrag for beregnede nødvendige utgifter for gjennomføring av salget. Anskaffelseskost inkluderer utgifter påløpt ved anskaffelse av varene og kostnader for å bringe varene til nåværende plassering og tilordnes ved bruk av FIFO - prinsippet.

FORDRINGER

Kundefordringer og andre fordringer oppføres til pålydende etter fradrag for avsetning til forventet tap. Avsetning til tap gjøres på grunnlag av en individuell vurdering av de enkelte fordringene. For øvrige kundefordringer utføres en uspesifisert avsetning for å dekke forventet tap på krav.

KONTANTSTRØMOPPSTILLING

Kontantstrømoppstillingen er utarbeidet etter den indirekte metoden. Kontanter og kontantekvivalenter omfatter kontanter, bankinnskudd og andre kortsiktige, likvide plasseringer.

Note 1 Salgsinntekter

	2019	2018
Pr. Virksomhetsområde		
Bygg og anlegg	16 898 665	18 795 703
Sum	16 898 665	18 795 703
Geografisk fordeling		
Norge	16 898 665	18 795 703
Sum	16 898 665	18 795 703

Note 2 Finansiell Markedsrisiko

Walther P. Listerud AS benytter seg av ulike finansielle instrumenter i forbindelse med styringen av finansiell risiko.

Selskapets virksomhet består av en rekke prosjekter. Det er stor variasjon i prosjektene mht kompleksitet, størrelse, varighet og risiko. Prosjektsammensetningen påvirker virksomhetens risikobilde.

Selskapets aktiviteter medfører ulike typer finansiell risiko: markedsrisiko (inkludert valuta, rente- og prisrisiko), kredittrisiko og likviditetsrisiko. Selskapet har lav følsomhet for endringer i valuta, sterke kontantstrømmer, relativt lav renteeksponering og beskjedne tap på kundefordringer.

LIKVIDITETSRISIKO

Selskapets finansiering er basert på bankfinansiering kombinert med prosjektfinansiering. Se kontantstrømoppstilling for informasjon om ubenyttet trekkrettighet.



3 Anleggskontrakter

Balanseførte verdier ved anleggskontrakter	2019	2018
Inkludert i kundefordringer		
Opptjent, ikke fakturert	431 414	138 134
Innestående på kontrakt (i.h.t. avtale)	107 372	90 057
Usikre avsetninger	67 826	37 786
Inkludert i kortsiktig gjeld		
Påløpte kostnader	0	108 685
Påløpte lønnskostnader	735 141	538 398
Fakturert, ikke opptjent	0	160 327
Resultat på prosjekter under utførelse		
Resultatførte totale inntekter prosjekter i arbeid pr. 31.12	169 077	678 058
Estimert kontraktsfortjeneste pr. 31.12	17 858	360 017

Note 4 Varer

	2019	2018
Lager av råvarer og innkjøpte halvfabrikater	124 439	175 886
Sum	124 439	175 886

Note 5 Lønnskostnader og ytelser, godtgjørelser til daglig leder, styret og revisor

Lønnskostnader	2019	2018
Lønninger	8 091 215	9 360 378
Arbeidsgiveravgift	1 145 943	1 418 828
Pensjonskostnader	320 938	278 540
Andre ytelser	78 641	140 581
Sum	9 636 736	11 198 326

Selskapet har i 2019 sysselsatt 23 årsverk.

PENSJONSFORPLIKTELSER

Selskapet er pliktig til å ha tjenstepensjonsordning etter lov om obligatorisk tjenstepensjon. Selskapets pensjonsordninger tilfredsstiller kravene i denne lov.

Foretakets ansatte har rett til avtalefestet pensjon (AFP) i henhold til tariffavtale mellom LO og NHO. AFP kostnadsføres gjennom året.

Ansattgrunnlag AFP	2019
Antall ansatte over 61 år	1
Antall ansatte som inngår i premiegrunnlaget	38
Totalt antall ansatte	39

Opptjeningsperioden for de ansatte er frem til året før uttaksåret, maks 66 år. Pensjonen utbetales fra fylte



62 år og varer livet ut. Foretaket finansierer 100 % av rettighetene som opptjenes av de ansatte.

Ytelser til ledende personer	Daglig leder	Styret	
Lønn	547 528		0
Annen godtgjørelse	4 548		0
Sum	552 076		0

Daglig leder har en bonusavtale. Denne innebærer at han får 20 % av selskapets resultat etter skatt.

REVISOR

Kostnadsført revisjonshonorar for 2019 utgjør kr 51 000.

I tillegg kommer honorar for andre tjenester med kr 0.

Note 6 Anleggsmidler

	Driftsløsøre, inventar ol.	Sum
Anskaffelseskost pr. 01.01.19	1 849 054	1 849 054
= Anskaffelseskost 31.12.19	1 849 054	1 849 054
Akkumulerte avskrivninger 31.12.19	1 517 290	1 517 290
= Bokført verdi 31.12.19	331 764	331 764
Årets ordinære avskrivninger	242 440	242 440
Økonomisk levetid	0-7 år	

Note 7 Fordringer og gjeld

	2019	2018
Fordringer med forfall senere enn ett år		
Andre langsiktige fordringer	122 367	171 167
Sum	122 367	171 167
Langsiktig gjeld med forfall senere enn 5 år		
Sum	0	0
Gjeld sikret ved pant	74 250	809 687
Pantsatte eiendeler:		
Kundefordringer	1 433 037	2 080 829
Driftsmidler	331 764	574 204
Varelager	124 439	175 886
Sum	1 889 240	2 830 920



Note 8 Mellomværende med selskap i samme konsern

	2019	2018
Fordringer		
Kundefordringer konsern	58 833	3 179
Andre kortsiktige fordringer konsern	900 000	0
Sum	958 833	3 179
Gjeld		
Leverandørgjeld innen konsern	54 588	322 248
Annen kortsiktig gjeld konsern	700 000	404 200
Sum	754 588	726 448

Note 9 Skatt

<u>Årets skattekostnad</u>	<u>2019</u>	<u>2018</u>
Resultatført skatt på ordinært resultat:		
Betalbar skatt	0	0
Endring i utsatt skattefordel	-166 655	-121 975
Skattekostnad ordinært resultat	-166 655	-121 975
Skattepliktig inntekt:		
Ordinært resultat før skatt	-757 520	-620 259
Permanente forskjeller	0	0
Endring i midlertidige forskjeller	392 355	2 364
Mottatt konsernbidrag	900 000	0
Anvendelse av fremførbart underskudd	-534 835	0
Skattepliktig inntekt	0	-617 896
Betalbar skatt i balansen:		
Betalbar skatt på årets resultat	-198 000	0
Betalbar skatt på mottatt konsernbidrag	198 000	0
Sum betalbar skatt i balansen	0	0

Skatteeffekten av midlertidige forskjeller og underskudd til fremføring som har gitt opphav til utsatt skatt og utsatte skattefordeler, spesifisert på typer av midlertidige forskjeller:

	<u>2019</u>	<u>2018</u>	<u>Endring</u>
Varige driftsmidler	-285 272	-223 140	62 132
Tilvirkningskontrakter	17 858	318 041	300 183
Fordringer	-67 826	-37 786	30 040
Sum	-335 240	57 115	392 355
Akkumulert fremførbart underskudd	-1 590 654	-2 125 489	-534 835
Grunnlag for utsatt skattefordel	-1 925 894	-2 068 374	-142 480
Utsatt skattefordel (22 %)	-423 697	-455 042	-31 346



Note 10 Egenkapital

	Aksjekapital	Annen innskutt egenkapital	Annen egenkapital	Sum egenkapital
Pr. 31.12.2018	111 700	57 171	0	168 871
Pr 01.01.2019	111 700	57 171	0	168 871
Årets resultat	0	0	-590 865	-590 865
Konsernbidrag mottatt	0	900 000	0	900 000
Skatt på konsernbidrag	0	-198 000	0	-198 000
Pr 31.12.2019	111 700	759 171	-590 865	280 007

Note 11 Aksjonærer

AKSJEKAPITALEN I WALTHER P. LISLERUD AS PR. 31.12 BESTÅR AV:

	Antall	Pålydende	Bokført
Ordinære aksjer	11 117	10,05	111 700
Sum	11 117		111 700

EIERSTRUKTUR

De største aksjonærene i % pr. 31.12 var:

	Ordinære	Eierandel	Stemmeandel
Pb Entreprenør Holding AS	11 117	100,0	100,0
Totalt antall aksjer	11 117	100,0	100,0

Morselskapet utarbeider konsernregnskap, som kan hentes på selskapets kontor i Greåkerveien 145, 1718 Greåker.

12 konsernkjøp og -salg

	2019	2018
Kjøp fra		
PB Gruppen Norge AS	390 000	62 629
Probygg AS	4 686	458 032
Probygg Malerservice AS	38 378	151 708
Salg til		
Probygg AS	1 740 856	2 090 724
Probygg Malerservice AS	8 000	21 120



Note 13 Bankinnskudd

Innestående midler på skattetrekkskonto (bundne midler) er på kr. 0.

Pr. 31.12 var det ikke tilstrekkelig midler på skattetrekkskonto, men termin 6 ble betalt i tide fra driftskontoen.

Note 14 Leasing

	Oppstart	Terminer	Årlig leasing
Ford Transit	2016/11	60	41 100
Ford Transit	2016/11	60	41 100
Ford Transit	2016/11	60	41 100
Ford Transit	2016/11	60	41 100
Mercedes Vito	2018/04	60	61 056
Mercedes Citan	2018/06	60	29 868
Sum årlig leasing kostnader			255 324

Kostnadsført leasing på driftsløsøre for regnskapsåret 2019: NOK 368 050.
Inkludert i kostnadsført leasing ligger også periodisert forskuddsbetaling.



Til generalforsamlingen i Walther P Liserud AS

Uavhengig revisors beretning

Uttalelse om revisjonen av årsregnskapet

Konklusjon

Vi har revidert Walther P Liserud AS årsregnskap som viser et underskudd på NOK 590 865,-. Årsregnskapet består av balanse per 31. desember 2019, kontantstrømanalyse og resultatregnskap, for regnskapsåret avsluttet per denne datoen og noter til årsregnskapet, herunder et sammendrag av viktige regnskapsprinsipper.

Etter vår mening er det medfølgende årsregnskapet avgitt i samsvar med lov og forskrifter og gir et rettviseende bilde av selskapets finansielle stilling per 31. desember 2019, og av dets resultater og kontantstrømmer for regnskapsåret avsluttet per denne datoen i samsvar med regnskapslovens regler og god regnskapsskikk i Norge.

Grunnlag for konklusjonen

Vi har gjennomført revisjonen i samsvar med lov, forskrift og god revisjonsskikk i Norge, herunder de internasjonale revisjonsstandardene (ISA-ene). Våre oppgaver og plikter i henhold til disse standardene er beskrevet i Revisors oppgaver og plikter ved revisjon av årsregnskapet. Vi er uavhengige av selskapet slik det kreves i lov og forskrift, og har overholdt våre øvrige etiske forpliktelser i samsvar med disse kravene. Etter vår oppfatning er innhentet revisjonsbevis tilstrekkelig og hensiktsmessig som grunnlag for vår konklusjon.

Øvrig informasjon

Ledelsen er ansvarlig for øvrig informasjon. Øvrig informasjon består av årsberetning, men inkluderer ikke årsregnskapet og revisjonsberetningen. Vår uttalelse om revisjonen av årsregnskapet dekker ikke øvrig informasjon, og vi attesterer ikke den øvrige informasjonen.

I forbindelse med revisjonen av årsregnskapet er det vår oppgave å lese øvrig informasjon med det formål å vurdere hvorvidt det foreligger vesentlig inkonsistens mellom øvrig informasjon og årsregnskapet, kunnskap vi har opparbeidet oss under revisjonen, eller hvorvidt den tilsynelatende inneholder vesentlig feilinformasjon.

Dersom vi hadde konkludert med at den øvrige informasjonen inneholder vesentlig feilinformasjon er vi pålagt å rapportere det. Vi har ingenting å rapportere i så henseende.

Revisjonsberetning 2019

Walther P Liserud AS

Side 1 av 2

Leo Revisjon DA

www.leorevisjon.no

Avd. Østfold: Fladebyveien 1, 1746 Skjeberg – Revisornummer: 983 846 459 – Telefon: 69 12 34 00

Avd. Oslo: Nils Hansens vei 2, 0667 Oslo – Telefon: 22 07 40 00

Direkte: Lorentz Grimsøen 22 07 00 43 – Olav Heggard 22 07 00 42 – Even Kroken 22 07 00 41

revisorforeningen



Styrets og daglig leders ansvar for årsregnskapet

Styret og daglig leder (ledelsen) er ansvarlig for å utarbeide årsregnskapet i samsvar med lov og forskrifter, herunder for at det gir et rettviseende bilde i samsvar med regnskapslovens regler og god regnskapsskikk i Norge. Ledelsen er også ansvarlig for slik intern kontroll som den finner nødvendig for å kunne utarbeide et årsregnskap som ikke inneholder vesentlig feilinformasjon, verken som følge av misligheter eller utilsiktede feil.

Ved utarbeidelsen av årsregnskapet må ledelsen ta standpunkt til selskapets evne til fortsatt drift og opplyse om forhold av betydning for fortsatt drift. Forutsetningen om fortsatt drift skal legges til grunn for årsregnskapet så lenge det ikke er sannsynlig at virksomheten vil bli avvirket.

Revisors oppgaver og plikter ved revisjonen av årsregnskapet

Vårt mål er å oppnå betryggende sikkerhet for at årsregnskapet som helhet ikke inneholder vesentlig feilinformasjon, verken som følge av misligheter eller utilsiktede feil, og å avgi en revisjonsberetning som inneholder vår konklusjon. Betryggende sikkerhet er en høy grad av sikkerhet, men ingen garanti for at en revisjon utført i samsvar med lov, forskrift og god revisjonsskikk i Norge, herunder ISA-ene, alltid vil avdekke vesentlig feilinformasjon som eksisterer. Feilinformasjon kan oppstå som følge av misligheter eller utilsiktede feil. Feilinformasjon blir vurdert som vesentlig dersom den enkeltvis eller samlet med rimelighet kan forventes å påvirke økonomiske beslutninger som brukerne foretar basert på årsregnskapet.

Det henvises til <https://revisorforeningen.no/revisjonsberetninger> som inneholder en beskrivelse av revisors oppgaver og plikter.


Uttalelse om øvrige lovmessige krav

Konklusjon om registrering og dokumentasjon

Basert på vår revisjon av årsregnskapet som beskrevet ovenfor, og kontrollhandlinger vi har funnet nødvendig i henhold til internasjonal standard for attestasjonsoppdrag (ISAE) 3000 «Attestasjonsoppdrag som ikke er revisjon eller forenklet revisorkontroll av historisk finansiell informasjon», mener vi at ledelsen har oppfylt sin plikt til å sørge for ordentlig og oversiktlig registrering og dokumentasjon av selskapets regnskapsopplysninger i samsvar med lov og god bokføringskikk i Norge.

Skjeberg, 8.juli 2020

Leo Revisjon DA



Ole Martin Kynningsrud
Registrert revisor

Revisjonsberetning 2019

Walther P Lislerud AS

Side 2 av 2

Leo Revisjon DA

www.leorevisjon.no

Avd. Østfold: Fladebyveien 1, 1746 Skjeberg – Revisornummer: 983 846 459 – Telefon: 69 12 34 00

Avd. Oslo: Nils Hansens vei 2, 0867 Oslo – Telefon: 22 07 40 00

Direkte: Lorentz Grimsøen 22 07 00 43 – Olav Heggard 22 07 00 42 – Even Kroken 22 07 00 41

revisorforeningen