



ÅRSREGNSKAPET FOR REGNSKAPSÅRET 2022 - GENERELL INFORMASJON

Enheten

Organisasjonsnummer: 991 309 241
Organisasjonsform: Aksjeselskap
Foretaksnavn: BABORD GROUP AS
Forretningsadresse: c/o Maritim Park
Nedrevegen 108
6710 RAUDEBERG

Regnskapsår

Årsregnskapets periode: 01.01.2022 - 31.12.2022

Konsern

Morselskap i konsern: Ja
Konsernregnskap lagt ved: Nei

Regnskapsregler

Regler for små foretak benyttet: Nei
Benyttet ved utarbeidelsen av årsregnskapet til selskapet: Regnskapslovens alminnelige regler

Årsregnskapet fastsatt av kompetent organ

Bekreftet av representant for selskapet: Agnar J. Lyng
Dato for fastsettelse av årsregnskapet: 10.08.2023

Grunnlag for avgivelse

År 2022: Årsregnskapet er elektronisk innlevert
År 2021: Tall er hentet fra elektronisk innlevert årsregnskap fra 2022

Det er ikke krav til at årsregnskapet m.v. som sendes til Regnskapsregisteret er undertegnet. Kontrollen på at dette er utført ligger hos revisor/enhetens øverste organ. Sikkerheten ivaretas ved at innsender har rolle/rettighet for innsending av årsregnskapet via Altinn, og ved at det bekreftes at årsregnskapet er fastsatt av kompetent organ.

Brønnøysundregistrene, 31.07.2024



Resultatregnskap

Beløp i: NOK	Note	2022	2021
RESULTATREGNSKAP			
Inntekter			
Salgsinntekt	2	11 744 431	8 909 959
Sum inntekter		11 744 431	8 909 959
Kostnader			
Varekostnad		426 465	43 800
Lønnskostnad	3	6 903 485	5 262 914
Avskrivning av driftsmidler og immaterielle eiendeler	4	52 300	7 600
Annen driftskostnad	2, 3	3 985 037	3 112 270
Sum kostnader		11 367 287	8 426 584
Driftsresultat		377 144	483 376
Finansinntekter og finanskostnader			
Renteinntekt fra foretak i samme konsern	2	7 601 561	3 137 627
Annen renteinntekt		1 020	
Annen finansinntekt		2 738	895
Sum finansinntekter		7 605 319	3 138 522
Rentekostnad til foretak i samme konsern	2	8 779 355	2 458 073
Annen rentekostnad		23 461	4 192
Sum finanskostnader		8 802 815	2 462 265
Netto finans		-1 197 497	676 257
Ordinært resultat før skattekostnad		-820 352	1 159 633
Skattekostnad på resultat	5	-8 448	255 873
Ordinært resultat etter skattekostnad		-811 904	903 760
Årsresultat		-811 904	903 760
Årsresultat etter minoritetsinteresser		-811 904	903 760
Totalresultat		-811 904	903 760



Resultatregnskap

Beløp i: NOK	Note	2022	2021
Overføringer og disponeringer			
Udekket tap	6		903 760
Overført fra annen egenkapital	6	-811 904	
Sum overføringer og disponeringer		-811 904	903 760



Balanse

Beløp i: NOK	Note	2022	2021
BALANSE - EIENDELER			
Anleggsmidler			
Immaterielle eiendeler			
Utsatt skattefordel	5		
Varige driftsmidler			
Bygningsmessige påkostninger	4		
Maskiner og anlegg	4		
Skip og flytende installasjoner	4		
Driftsløsøre, inventar o.a. utstyr	4	209 140	222 400
Sum varige driftsmidler		209 140	222 400
Finansielle anleggsmidler			
Investering i annet foretak i samme konsern	7	165 516 922	84 437 232
Lån til foretak i samme konsern	9		
Investeringer i aksjer og andeler	8	206 000	206 000
Obligasjoner og andre fordringer	9	145 932 522	114 311 204
Sum finansielle anleggsmidler		311 655 444	198 954 436
Sum anleggsmidler		311 864 584	199 176 836
Omløpsmidler			
Varer			
Fordringer			
Kundefordringer	9	1 014 909	4 734 041
Andre kortsiktige fordringer	9	7 522 402	4 041 551
Sum fordringer		8 537 311	8 775 592
Investeringer			
Aksjer og andeler i foretak i samme konsern	8		
Markedsbaserte aksjer	8		
Markedsbaserte obligasjoner	8		
Andre markedsbaserte finansielle instrumenter	8		
Bankinnskudd, kontanter og lignende			



Balanse

Beløp i: NOK	Note	2022	2021
Bankinnskudd	10	449 815	1 056 133
Sum bankinnskudd, kontanter og lignende		449 815	1 056 133
Sum omløpsmidler		8 987 126	9 831 725
SUM EIENDELER		320 851 710	209 008 561

BALANSE - EGENKAPITAL OG GJELD

Egenkapital

Innskutt egenkapital

Aksjekapital, 176 000 aksjer á kr 150,-	6, 11	26 400 000	26 400 000
Beholdning av egne aksjer	11		
Overkurs	6	101 989 304	41 200 000
Annen innskutt egenkapital	6	4 298 524	4 298 524
Sum innskutt egenkapital		132 687 828	71 898 524

Opptjent egenkapital

Annen egenkapital	6	14 703 734	
Udekket tap	6		718 425
Sum opptjent egenkapital		14 703 734	-718 425

Sum egenkapital

6	147 391 562	71 180 099
---	--------------------	-------------------

Gjeld

Langsiktig gjeld

Utsatt skatt	5		8 448
Sum avsetninger for forpliktelser			8 448

Annen langsiktig gjeld

Gjeld til kredittinstitusjoner		202 093	231 744
Øvrig langsiktig gjeld	9	151 036 462	103 934 982
Sum annen langsiktig gjeld		151 238 555	104 166 726

Sum langsiktig gjeld

	151 238 555	104 175 174
--	--------------------	--------------------

Kortsiktig gjeld

Leverandørgjeld	9	283 784	1 578 885
-----------------	---	---------	-----------



Balanse

Beløp i: NOK	Note	2022	2021
Betalbar skatt	5		
Skyldige offentlige avgifter		1 110 263	929 998
Annen kortsiktig gjeld	9	20 827 546	31 144 405
Sum kortsiktig gjeld		22 221 593	33 653 288
Sum gjeld		173 460 148	137 828 462
SUM EGENKAPITAL OG GJELD		320 851 710	209 008 561



Årsregnskap

2022

Babord Group AS

Org.nr.:991 309 241



Babord Group AS

Årsregnskap 2022

Resultatregnskap

	Note	2022	2021
Driftsinntekter og driftskostnader			
Salgsinntekt	2	11 744 431	8 909 959
Sum driftsinntekter		11 744 431	8 909 959
Varekostnad		426 465	43 800
Lønnskostnad	3	6 903 485	5 262 914
Avskrivning av driftsmidler og immaterielle eiendeler	4	52 300	7 600
Annen driftskostnad	2, 3	3 985 037	3 112 270
Sum driftskostnader		11 367 287	8 426 584
Driftsresultat		377 144	483 376
Finansinntekter og finanskostnader			
Renteinntekt fra foretak i samme konsern	2	7 601 561	3 137 627
Annen renteinntekt		1 020	0
Annen finansinntekt		2 738	895
Rentekostnad til foretak i samme konsern	2	8 779 355	2 458 073
Annen rentekostnad		23 461	4 192
Resultat av finansposter		-1 197 497	676 257
Resultat før skattekostnad		-820 352	1 159 633
Skattekostnad på resultat	5	-8 448	255 873
Årsresultat		-811 904	903 760
Anvendelse av årsresultatet			
Avsatt til dekning av tidligere udekket tap	6	0	903 760
Overført fra annen egenkapital	6	811 904	0
Sum anvendelse		-811 904	903 760



Babord Group AS

Årsregnskap 2022

Balanse

	Note	2022	2021
Eiendeler			
Anleggsmidler			
Driftsløsøre, inventar o.a. utstyr	4	209 140	222 400
Sum varige driftsmidler		209 140	222 400
Finansielle anleggsmidler			
Investeringer i datterselskap	7	165 516 922	84 437 232
Investeringer i aksjer og andeler	8	206 000	206 000
Obligasjoner og andre fordringer	9	145 932 522	114 311 204
Sum finansielle anleggsmidler		311 655 444	198 954 436
Sum anleggsmidler		311 864 584	199 176 836
Omløpsmidler			
Fordringer			
Kundefordringer	9	1 014 909	4 734 041
Andre kortsiktige fordringer	9	7 522 402	4 041 551
Sum fordringer		8 537 311	8 775 592
Bankinnskudd	10	449 815	1 056 133
Sum omløpsmidler		8 987 126	9 831 725
Sum eiendeler		320 851 710	209 008 561



Babord Group AS


Årsregnskap 2022

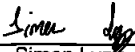
Balanse


	Note	2022	2021
Egenkapital og gjeld			
Innskutt egenkapital			
Aksjekapital, 176 000 aksjer á kr 150,-	6, 11	26 400 000	26 400 000
Overkurs	6	101 989 304	41 200 000
Annen innskutt egenkapital	6	4 298 524	4 298 524
Sum innskutt egenkapital		132 687 828	71 898 524
Opptjent egenkapital			
Annen egenkapital	6	14 703 734	0
Udekket tap	6	0	-718 425
Sum opptjent egenkapital		14 703 734	-718 425
Sum egenkapital	6	147 391 562	71 180 099
Gjeld			
Utsatt skatt	5	0	8 448
Langsiktig gjeld			
Gjeld til kredittinstitusjoner		202 093	231 744
Øvrig langsiktig gjeld	9	151 036 462	103 934 982
Sum annen langsiktig gjeld		151 238 555	104 166 726
Kortsiktig gjeld			
Leverandørgjeld	9	283 784	1 578 885
Skyldige offentlige avgifter		1 110 263	929 998
Annen kortsiktig gjeld	9	20 827 546	31 144 405
Sum kortsiktig gjeld		22 221 593	33 653 288
Sum gjeld		173 460 148	137 828 462
Sum egenkapital og gjeld		320 851 710	209 008 561

Raudeberg, 10. august 2023

Styret i Babord Group AS


Agnar Johan Lyng
styreleder/daglig leder


Simen Lyng
nestleder


Laila Margrethe Lyng
styremedlem



Babord Group AS

Årsregnskap 2022

Kontantstrømoppstilling

	2022	2021
Kontantstrømmer fra operasjonelle aktiviteter		
Resultat før skattekostnad	-820 354	1 159 634
+ Ordinære avskrivninger	52 300	7 600
+/- Endring i kundefordringer	3 719 132	-3 803 777
+/- Endring i leverandørgjeld	-1 295 101	1 416 505
+/- Endring i andre tidsavgrensingsposter	-6 503 530	-3 531 972
= Netto kontantstrøm fra operasjonelle aktiviteter	-4 847 557	-4 752 010
Kontantstrømmer fra investeringsaktiviteter		
- Utbetalinger ved kjøp av varige driftsmidler	-39 040	-230 000
- Utbetalinger ved kjøp av aksjer og andeler	0	-206 000
- Netto endring konsernmellomværende	-21 650 931	-68 822 000
+ Effekt av fusjon	24 810	0
= Netto kontantstrøm fra investeringsaktiviteter	-21 665 161	-69 258 000
Kontantstrømmer fra finansieringsaktiviteter		
+ Innbetalinger ved opptak av ny langsiktig gjeld	32 206 079	51 904 240
+ Innbetalinger ved opptak av ny kortsiktig gjeld	19 700 000	23 415 000
- Utbetalinger ved nedbetaling av langsiktig gjeld	-20 999 681	-452 496
- Utbetalinger ved nedbetaling av kortsiktig gjeld	-5 000 000	0
= Netto kontantstrøm fra finansieringsaktiviteter	25 906 398	74 866 744
= Netto endring i kontanter og kontantekvivalenter	-606 320	856 734
+ Beholdning av kontanter og kontantekvivalenter ved periodens begynnelse	1 056 133	199 400
= Beholdning av kontanter og kontantekvivalenter ved periodens slutt	449 815	1 056 133



Babord Group AS

Årsregnskap 2022

Noter

Note 1 Regnskapsprinsipper

Årsregnskapet består av resultatregnskap, balanse, kontantstrømoppstilling og noteopplysninger og er avlagt i samsvar med selskapslov, regnskapslov og god regnskapsskikk for øvrige foretak i Norge gjeldende pr. 31. desember 2022.

Selskapet var overtakende selskap ved fusjon som ble ikraftsatt 15.02.2022. Overdragende selskap var Torbas Invest AS som var 100% eid av Sirean AS (org nr. 988 796 905). Fusjonens regnskapsmessige og skattemessige virkningstidspunkt er 01.01.2022. Fusjonen er gjennomført med kontinuitet på balanseførte verdier i regnskapet til overdragende selskap.

Babord Group AS inngår som morselskap i underkonsern. Selskapet utarbeider ikke konsernregnskap jf. unntaksbestemmelsen i regnskapsloven §3-7 første ledd. Selskapet inngår i konsernregnskapet til Sirean AS.

Årsregnskapet er basert på de grunnleggende prinsipper om historisk kost, sammenlignbarhet, fortsatt drift, kongruens og forsiktighet. Transaksjoner regnskapsføres til verdien av vederlaget på transaksjons-tidspunktet. Inntekter resultatføres når de er opptjent og kostnader sammenstilles med opptjente inntekter.

Eiendeler/gjeld som forfaller til betaling innen ett år etter balansedagen, er klassifisert som omløpsmidler/kortsiktig gjeld. Vurdering av omløpsmidler/kortsiktig gjeld skjer til laveste/høyeste verdi av anskaffelseskost og virkelig verdi. For omløpsmidler er virkelig verdi salgsværdien på et fremtidig salgstidspunkt med fradrag for salgskostnader.

Varige driftsmidler

Varige driftsmidler avskrives over forventet økonomisk levetid. Avskrivningene er fordelt lineært over antatt økonomisk levetid

Fordringer

Fordringer er oppført til pålydende med fradrag for forventede tap.

Ved anvendelse av regnskapsprinsipper og presentasjon av transaksjoner og andre forhold, legges det vekt på økonomiske realiteter, ikke bare juridisk form. Betingede tap som er sannsynlige og kvantifiserbare, kostnadsføres.

Aksjer og andeler i tilknyttet selskap og datterselskap

Investeringer i datterselskaper vurderes etter kostmetoden. Investeringene blir nedskrevet til virkelig verdi dersom verdifallet ikke er forbigående og det må anses nødvendig etter god regnskapsskikk. Mottatt utbytte og konsernbidrag fra datterselskapene er inntektsført som annen finansinntekt. Tilsvarende gjelder for investeringer i tilknyttede selskaper.

Skatter

Skatter kostnadsføres når de påløper, det vil si at skattekostnaden er knyttet til det regnskapsmessige resultat før skatt. Skattekostnaden består av betalbar skatt (skatt på årets skattepliktige inntekt) og endring i netto utsatt skatt. Skattekostnaden fordeles på ordinært resultat og resultat av ekstraordinære poster i henhold til skattegrunnlaget. Utsatt skatt beregnes på bakgrunn av midlertidige forskjeller mellom regnskapsmessige og skattemessige verdier ved utgangen av regnskapsåret. Ved beregningen benyttes nominell skattesats. Positive og negative forskjeller vurderes mot hverandre innenfor samme tidsintervall. Utsatt skatt og utsatt skattefordel er presentert netto i balansen.



Babord Group AS

Årsregnskap 2022

Noter

Note 2 Transaksjoner med nærstående parter

Nærstående part	Tilknytning	Eierandel
Sirean AS	Eier	0 %
Babord Seafood AS	Datterselskap	100 %
Babord Seafood SP Zoo	Konsernselskap	0 %
Babord Vap SP Zoo	Konsernselskap	0 %
Babord House AS	Datterselskap	100 %
Maritim Park AS	Konsernselskap	0 %
Buda Invest AS	Konsernselskap	0 %
Babord Catch AS	Datterselskap	100 %
Rebekka L AS	Konsernselskap	0 %
Kvalstein AS	Konsernselskap	0 %
Andrea L AS	Konsernselskap	0 %
Gambler AS	Konsernselskap	0 %
Lyng AS	Konsernselskap	0 %
Ringbas AS	Konsernselskap	0 %
Babord Industries AS	Datterselskap	100 %
Stadgroup AS	Konsernselskap	0 %
Stadyard AS	Konsernselskap	0 %

Følgende interne transaksjoner har funnet sted i 2022:

Selskap	Salg av varer og tjenester	Kjøp av varer og tjenester	Renteinntekter	Rentekostnader
Andrea L AS	1 477 523		0	0
Babord Seafood AS	3 572 950		8 938	48 895
Babord Industries AS	74 892		0	290 541
Babord House AS	64 892		0	7 116 139
Babord Catch AS	268 052	22 744		0
Sirean AS	2 508		0	0
Babord Seafood Sp. Z o.o.	756 520		0	0
Babord VAP Sp. Z.o.o	1 338 245		0	0
Buda Invest AS	10 000		0	0
Kvalstein AS	1 163 862		0	63 866
Lyng AS	20 000		0	2 502
Maritim Park AS	400 628	637 228		0
Rebekka L AS	516 651		0	47 083
Stadyard AS	511 728	1 147 608		0
Raudeberg Brygge AS	0		0	800
Ringbas AS	331 746		0	26 973
Gambler AS	846 664		0	0
Torbias AS	69 345		0	4 762
Sum	11 426 206	1 816 518	7 601 561	8 779 354



Babord Group AS

Årsregnskap 2022

Noter

--

Note 3 Lønnskostnader og ytelser, godtgjørelser til daglig leder, styret og revisor

Lønnskostnader

	2022	2021
Lønninger	5 310 624	4 331 990
Arbeidsgiveravgift	624 822	494 561
Pensjonskostnader	523 882	212 904
Andre ytelser	444 157	223 458
Sum	6 903 485	5 262 914

Selskapet har i 2022 sysselsatt 8 årsverk.

I selskapet er det formelt sett registrert en daglig leder. Det er ikke utbetalt godtgjørelse til daglig leder eller styret i 2022.

Pensjonsforpliktelser

Selskapet er pliktig til å ha tjenestepensjonsordning etter lov om obligatorisk tjenestepensjon. Selskapets pensjonsordninger tilfredsstiller kravene i denne lov.

Revisor

Kostnadsført revisjonshonorar for 2022 utgjør kr 250 648 ekskl. mva, og er fordelt slik:

Lovpålagt revisjon	88 085
Andre tjenester utenom revisjon	132 935
Andre tjenester	29 628
Sum	250 648

Note 4 Anleggsmidler

	Driftsløser, inventar ol.	Sum
Anskaffelseskost pr. 01.01.22	230 000	230 000
+ Tilgang kjøpte driftsmidler	39 040	39 040
= Anskaffelseskost 31.12.22	269 040	269 040
Akkumulerte avskrivninger 31.12.22	59 900	59 900
= Bokført verdi 31.12.22	209 140	209 140
Årets ordinære avskrivninger	52 300	52 300
Økonomisk levetid	5 år	



Babord Group AS

Årsregnskap 2022

Noter

--

Note 5 Skatt

<u>Årets skattekostnad</u>	<u>2022</u>	<u>2021</u>
Resultatført skatt på ordinært resultat:		
Betalbar skatt	0	247 425
Endring i utsatt skatt	-8 448	8 448
Skattekostnad ordinært resultat	-8 448	255 873
Skattepliktig inntekt:		
Resultat før skatt	-820 352	1 159 633
Permanente forskjeller	25 926	3 424
Endring i midlertidige forskjeller	3 788	-38 400
Avgitt konsernbidrag	0	-1 124 657
Skattepliktig inntekt	-790 639	0
Betalbar skatt i balansen:		
Betalbar skatt på årets resultat	0	247 425
Betalbar skatt på avgitt konsernbidrag	0	-247 425
Sum betalbar skatt i balansen	0	0

Skatteeffekten av midlertidige forskjeller og underskudd til fremføring som har gitt opphav til utsatt skatt og utsatte skattefordeler, spesifisert på typer av midlertidige forskjeller

	<u>2022</u>	<u>2021</u>	<u>Endring</u>
Varige driftsmidler	34 612	38 400	3 788
Sum	34 612	38 400	3 788
Akkumulert fremførbart underskudd	-854 851	-64 212	790 639
Inngår ikke i beregningen av utsatt skatt	820 238	64 212	-756 026
Grunnlag for utsatt skattefordel	0	38 400	38 400
Utsatt skattefordel (22 %)	0	8 448	8 448

I henhold til god regnskapsskikk balanseføres ikke utsatt skattefordel.

**Babord Group AS**

Årsregnskap 2022

Noter**Note 6 Egenkapital**

	Aksjekapital	Overkurs	Annen Innskutt egenkapital	Udekket tap/ Annen egenkapital	Sum egenkapital
Pr. 31.12.2021	26 400 000	41 200 000	4 298 524	-718 425	71 180 099
Fusjon		60 789 304		16 234 064	77 023 368
Årets resultat				-811 904	-811 904
Pr 31.12.2022	26 400 000	101 989 304	4 298 524	14 703 734	147 391 562

I 2022 fusjonerte Babord Group AS med søsterselskapet Torbas Invest AS

Note 7 Investeringer i aksjer

Selskap	Babord House AS	Babord Seafood AS	Babord Industries AS	Babord Catch AS
Balanseført verdi	8 500 000	60 877 232	15 060 000	81 079 690
Forretningskontor	Raudeberg	Raudeberg	Raudeberg	Raudeberg
Eierandel	100%	100%	100%	66,58%
Andel av stemmeberettiget kapital	100%	100%	100%	66,58%
Egenkapital ifølge siste årsregnskap	14 037 700	27 196 063	16 783 661	378 089 320
Resultat ifølge siste årsregnskap	5 627 509	-28 526 024	31 669	261 526 961

Note 8 Aksjer og andeler i andre foretak m.v.

	Måløy Byforening AS	Måløy Spisskammers AS
Anskaffelseskost	6 000	200 000
Balanseført verdi	6 000	200 000

Note 9 Mellomværende med selskap i samme konsern

	2022	2021
Fordringer		
Lån til foretak i samme konsern	145 932 522	114 311 204
Kundefordringer konsern	730 750	4 716 658
Andre kortsiktige fordringer konsern	5 129 575	0
Sum	151 792 846	119 027 862
Gjeld		
Lån fra foretak i samme konsern	151 036 462	103 934 982
Leverandørgjeld innen konsern	52 500	1 392 136
Annen kortsiktig gjeld konsern	20 132 981	30 732 693
Sum	171 221 943	136 059 811



Babord Group AS

Årsregnskap 2022

Noter

--

Note 10 Bankinnskudd

Innestående midler på skattetrekkskonto (bundne midler) er på kr. 271 175.

Note 11 Aksjonærer

Aksjekapitalen i Babord Group AS pr. 31.12 består av:

	Antall	Pålydende	Bokført
Ordinære aksjer	176 000	150,0	26 400 000
Sum	176 000		26 400 000

Eierstruktur

De største aksjonærene i % pr. 31.12 var:

	Ordinære	Eierandel	Stemmeandel
Sirean AS	176 000	100,0	100,0



KPMG AS
Langlandsveien 1
N-8010 Ålesund

Telephone +47 45 40 40 63
Internet www.kpmg.no
Enterprise 935 174 627 MVA

Til generalforsamlingen i Babord Group AS

Uavhengig revisors beretning

Konklusjon

Vi har revidert årsregnskapet for Babord Group AS som består av balanse per 31. desember 2022, resultatregnskap og kontantstrømpoppstilling for regnskapsåret avsluttet per denne datoen og noter til årsregnskapet, herunder et sammendrag av viktige regnskapsprinsipper.

Etter vår mening

- oppfyller årsregnskapet gjeldende lovkrav, og
- gir årsregnskapet et rettviseende bilde av selskapets finansielle stilling per 31. desember 2022, og av dets resultater og kontantstrømmer for regnskapsåret avsluttet per denne datoen i samsvar med regnskapslovens regler og god regnskapsskikk i Norge.

Grunnlag for konklusjonen

Vi har gjennomført revisjonen i samsvar med International Standards on Auditing (ISA-ene). Våre oppgaver og plikter i henhold til disse standardene er beskrevet nedenfor under *Revisors oppgaver og plikter ved revisjonen av årsregnskapet*. Vi er uavhengige av selskapet i samsvar med kravene i relevante lover og forskrifter i Norge og International Code of Ethics for Professional Accountants (inkludert internasjonale uavhengighetsstandarder) utstedt av International Ethics Standards Board for Accountants (IESBA-reglene), og vi har overholdt våre øvrige etiske forpliktelser i samsvar med disse kravene. Innhentet revisjonsbevis er etter vår vurdering tilstrekkelig og hensiktsmessig som grunnlag for vår konklusjon.

Øvrig informasjon

Styret og daglig leder (ledelsen) er ansvarlige for informasjonen i årsberetningen. Øvrig informasjon omfatter informasjon i årsrapporten bortsett fra årsregnskapet og den tilhørende revisjonsberetningen. Vår konklusjon om årsregnskapet ovenfor dekker ikke informasjonen i årsberetningen.

I forbindelse med revisjonen av årsregnskapet er det vår oppgave å lese årsberetningen. Formålet er å vurdere hvorvidt det foreligger vesentlig inkonsistens mellom årsberetningen og årsregnskapet og den kunnskap vi har opparbeidet oss under revisjonen av årsregnskapet, eller hvorvidt informasjon i årsberetningen ellers fremstår som vesentlig feil. Vi har plikt til å rapportere dersom årsberetningen fremstår som vesentlig feil. Vi har ingenting å rapportere i så henseende.

Basert på kunnskapen vi har opparbeidet oss i revisjonen, mener vi at årsberetningen

- er konsistent med årsregnskapet og
- inneholder de opplysninger som skal gis i henhold til gjeldende lovkrav.

Ledelsens ansvar for årsregnskapet

Ledelsen er ansvarlig for å utarbeide årsregnskapet og for at det gir et rettviseende bilde i samsvar med regnskapslovens regler og god regnskapsskikk i Norge. Ledelsen er også ansvarlig for slik internkontroll som den finner nødvendig for å kunne utarbeide et årsregnskap som ikke inneholder

Offices in:

© KPMG AS, a Norwegian limited liability company and a member firm of the KPMG global organization of independent member firms affiliated with KPMG International Limited, a private English company limited by guarantee. All rights reserved.

Statsautoriserte revisorer - medlemmer av Den norske Revisorforening

Oslo	Elverum	Mo i Rana	Tromsø
Alta	Finnsnes	Molde	Trondheim
Arendal	Hamar	Sandefjord	Tynset
Bergen	Haugesund	Stavanger	Ulsteinvik
Bode	Knarvik	Stord	Ålesund
Drammen	Kristiansand	Strøme	

Penneo Dokument ID: NUPEJE47K-N8Z0P-CCPMZ-3U3IN-63FEK



vesentlig feilinformasjon, verken som følge av misligheter eller utilsiktede feil.

Ved utarbeidelsen av årsregnskapet må ledelsen ta standpunkt til selskapets evne til fortsatt drift og opplyse om forhold av betydning for fortsatt drift. Forutsetningen om fortsatt drift skal legges til grunn for årsregnskapet så lenge det ikke er sannsynlig at virksomheten vil bli avvirket.

Revisors oppgaver og plikter ved revisjonen av årsregnskapet

Vårt mål er å oppnå betryggende sikkerhet for at årsregnskapet som helhet ikke inneholder vesentlig feilinformasjon, verken som følge av misligheter eller utilsiktede feil, og å avgi en revisjonsberetning som inneholder vår konklusjon. Betryggende sikkerhet er en høy grad av sikkerhet, men ingen garanti for at en revisjon utført i samsvar med ISA-ene, alltid vil avdekke vesentlig feilinformasjon. Feilinformasjon kan oppstå som følge av misligheter eller utilsiktede feil. Feilinformasjon er å anse som vesentlig dersom den enkeltvis eller samlet med rimelighet kan forventes å påvirke de økonomiske beslutningene som brukerne foretar på grunnlag av årsregnskapet.

Som del av en revisjon i samsvar med ISA-ene, utøver vi profesjonelt skjønn og utviser profesjonell skepsis gjennom hele revisjonen. I tillegg:

- identifiserer og vurderer vi risikoen for vesentlig feilinformasjon i regnskapet, enten det skyldes misligheter eller utilsiktede feil. Vi utformer og gjennomfører revisjons handlinger for å håndtere slike risikoer, og innhenter revisjonsbevis som er tilstrekkelig og hensiktsmessig som grunnlag for vår konklusjon. Risikoen for at vesentlig feilinformasjon som følge av misligheter ikke blir avdekket, er høyere enn for feilinformasjon som skyldes utilsiktede feil, siden misligheter kan innebære samarbeid, forfalskning, bevisste utelatelser, uriktige fremstillinger eller overstyring av internkontroll.
- opparbeider vi oss en forståelse av intern kontroll som er relevant for revisjonen, for å utforme revisjons handlinger som er hensiktsmessige etter omstendighetene, men ikke for å gi uttrykk for en mening om effektiviteten av selskapets interne kontroll.
- evaluerer vi om de anvendte regnskapsprinsippene er hensiktsmessige og om regnskapsestimatene og tilhørende noteopplysninger utarbeidet av ledelsen er rimelige.
- konkluderer vi på om ledelsens bruk av fortsatt drift-forutsetningen er hensiktsmessig, og, basert på innhentede revisjonsbevis, hvorvidt det foreligger vesentlig usikkerhet knyttet til hendelser eller forhold som kan skape tvil av betydning om selskapets evne til fortsatt drift. Dersom vi konkluderer med at det eksisterer vesentlig usikkerhet, kreves det at vi i revisjonsberetningen henleder oppmerksomheten på tilleggsopplysningene i årsregnskapet, eller, dersom slike tilleggsopplysninger ikke er tilstrekkelige, at vi modifierer vår konklusjon. Våre konklusjoner er basert på revisjonsbevis innhentet frem til datoen for revisjonsberetningen. Etterfølgende hendelser eller forhold kan imidlertid medføre at selskapet ikke kan fortsette driften.
- evaluerer vi den samlede presentasjonen, strukturen og innholdet i årsregnskapet, inkludert tilleggsopplysningene, og hvorvidt årsregnskapet gir uttrykk for de underliggende transaksjonene og hendelsene på en måte som gir et rettviseende bilde.

Vi kommuniserer med styret blant annet om det planlagte innholdet i og tidspunkt for revisjonsarbeidet og eventuelle vesentlige funn i revisjonen, herunder vesentlige svakheter i intern kontroll som vi avdekker gjennom revisjonen.

Ålesund, 10. august 2023
KPMG AS

Viggo H. Gundersen
Statsautorisert revisor
(elektronisk signert)

Penneo Dokument ID: NUPEJ-E47K-N8Z0P-CCPMZ-3U3IN-63FEK



PENNEO

Signaturene i dette dokumentet er juridisk bindende. Dokument signert med "Penneo"™ - sikker digital signatur.
De signerende parter sin identitet er registrert, og er listet nedenfor.

"Med min signatur bekrefter jeg alle datoer og innholdet i dette dokument."

Viggo Haavik Gundersen

Statsautorisert revisor

Serienummer: 9578-5998-4-2299109

IP: 80.232.xxx.xxx

2023-08-10 14:30:09 UTC



Penneo Dokument nøkkel: NUPEJE47K-N8Z0P-OCFPMZ-3U3IH-63FEK

Dokumentet er signert digitalt, med **Penneo.com**. Alle digitale signatur-data i dokumentet er sikret og validert av den datamaskin-utregnede hash-verdien av det opprinnelige dokument. Dokumentet er låst og tids-stemplet med et sertifikat fra en betrodd tredjepart. All kryptografisk bevis er integrert i denne PDF, for fremtidig validering (hvis nødvendig).

Hvordan bekrefter at dette dokumentet er originalen?

Dokumentet er beskyttet av ett Adobe CDS sertifikat. Når du åpner dokumentet i

Adobe Reader, skal du kunne se at dokumentet er sertifisert av **Penneo e-signature service <penneo@penneo.com>**. Dette garanterer at innholdet i dokumentet ikke har blitt endret.

Det er lett å kontrollere de kryptografiske beviser som er lokalisert inne i dokumentet, med Penneo validator - <https://penneo.com/validator>



Årsberetning 2022 for

BABORD GROUP AS



Virksomhetens art og hvor den drives

Babord Group AS er morselskap for datterselskapene Babord Catch AS, Babord Seafood AS, Babord Industries AS og Babord House AS. Gruppens aktivitet er innenfor fiskebåter, sjømat, industri og eiendom. Virksomhetens hovedkontor ligger på Raudeberg i Kinn kommune.

Analyse av årsregnskapet og sentrale risikoer og usikkerhetsfaktorer

Salgsinntekten i selskapet økte fra MNOK 8,9 i 2021 til MNOK 11,7 i 2022. Virksomhetens driftsinntekter blir i hovedsak skapt ved salg av varer og tjenester til gruppens ulike selskaper. Driftsresultatet var stabilt på MNOK 0,4. Netto finansposter ble endret fra MNOK 0,7 i 2021 til MNOK -1,2 i 2022. Endringen skyldes økt volum relatert til finans transaksjoner mot datterselskapene. Resultat før skatt ble svekket fra MNOK 1,2 i 2021 til MNOK -0,8 i 2022.

Egenkapitalen pr 31.12.2022 var MNOK 147,4 (45,9 %), mot MNOK 71,2 (34,1 %) pr 31.12.2021. Totalkapitalen i selskapet økte fra MNOK 209,0 ved utgangen av 2021 til MNOK 320,9 ved utgangen av 2022. Økningen på MNOK 111,8 kommer i stor utstrekning som følge av innfusjonering av fiskeriaktivitet, samt omlegging av sjømat aktivitet i tråd med de planer om rendyrking og fokus innenfor våre fire forretningsområder. Virksomhetens kontantstrøm er også i stor grad påvirket av disse endringene.

De viktigste endringene er nå gjennomført, men det gjenstår noen avsluttende tilpasninger som vil bli gjennomført i 2023.

Selskapet driver ikke forsknings- og utviklingsaktiviteter etter den regnskapsmessige definisjonen.

Daglig leder og styret mener at årsregnskapet gir et rettviseende bilde av selskapets eiendeler og gjeld, finansielle stilling og resultat.

Redegjørelse for foretakets utsikter

Styret mener det er grunn til å være optimistisk på vegne av de investeringer og eksponeringer virksomheten er involvert i. Selskapets investeringer innenfor industri og sjømat har vært spesielt utfordrende. Skipsbygging er krevende i høykost landet Norge, med særnorske, selvpålagte konkurranse ulemper. Industriproduksjon innenfor sjømatområdet har noen av de samme ulempene. I begge disse sektorene har en fått føle virkningene av Covid og krigen i Ukraina.

Skipsbygging vil fortsatt være krevende, men sjømat produksjon er betydelig bedre i 2023.

Ett av selskapene i forretningsområdet industri har over flere år vært involvert i en rettslig prosess. Denne ble endelig avsluttet i 2022. Styret og daglig leder mener at selskapet og gruppen har styrket sin posisjon konkurransekraft.

Finansiell risiko

Styret og daglig leder mener at selskapet ikke er spesielt utsatt med hensyn til finansiell risiko.

Selskapets finansieringsbehov er tilfredsstillende dekket.

Fortsatt drift

Styret og daglig leder bekrefter at forutsetningen om fortsatt drift er lagt til grunn ved avleggelsen av årsregnskapet.

Arbeidsmiljø og likestilling

Selskapet hadde 8 ansatte ved utgangen av året, hvorav 5 kvinner. Styret består av to menn og 1 kvinne. Kvinneandelen vil bli øket. Selskapet har innarbeidet policy som tilsier at det ikke skal forekomme forskjellsbehandling grunnet kjønn, eller diskriminering av noe slag. Arbeidsmiljøet anses som godt. Det samlede sykefravær har i 2022 vært 2,8 %. Det er ikke avdekket vesentlige svakheter ved arbeidsmiljøet eller de ansattes sikkerhet. Selskapet arbeider kontinuerlig med å forbedre internkontroll og HMS-arbeid etter gjeldende lover og forskrifter.



Årsberetning 2022 for

BABORD GROUP AS



Ytre miljø

Selskapet forurensrer ikke det ytre miljø mer enn gjennomsnittet for denne typen aktivitet. Selskapet tilstreber å unngå forurensning av det ytre miljø.

Styreansvarsforsikring


Styreansvarsforsikring har frem til nå vært mindre aktuelt å tegne. Dessverre er det vår erfaring at dette spørsmålet har økende aktualitet som følge av enkelte advokatselskapers aggressive fremtoning. Tilbud på slik forsikring vil bli innhentet og vurdert.

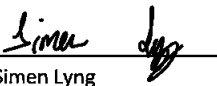
Åpenhetsloven


Selskapets styre vedtok i juli 2022 rutiner for gjennomføring av aktsomhetsvurderinger i henhold til Åpenhetsloven. Retningslinjene ble vedtatt med virkning fra 1. juli 2022 og gjelder for alle selskap i gruppen. Arbeidet med å iverksette rutinene pågår, og selskapet la i slutten av juni 2023 frem en redegjørelse for aktsomhetsvurderingene i henhold til lovens krav.

Raudeberg, 10. august 2023

Styret i Babord Group AS


Agnar Lyng
Styreleder/daglig leder


Simen Lyng
Nestleder


Laila Lyng
Styremedlem