



## ÅRSREGNSKAPET FOR REGNSKAPSÅRET 2020 - GENERELL INFORMASJON

### Enheten

Organisasjonsnummer: 918 883 487  
Organisasjonsform: Aksjeselskap  
Foretaksnavn: MYKLEBUST VERFT INVEST AS  
Forretningsadresse: Gurskevegen 68  
6082 GURSKEN

### Regnskapsår

Årsregnskapets periode: 01.01.2020 - 31.12.2020

### Konsern

Mørselskap i konsern: Ja  
Konsernregnskap lagt ved: Ja

### Regnskapsregler

Regler for små foretak benyttet: Nei  
Benyttet ved utarbeidelsen av årsregnskapet til selskapet: Regnskapslovens alminnelige regler  
Benyttet ved utarbeidelsen av årsregnskapet til konsernet: Regnskapslovens alminnelige regler

### Årsregnskapet fastsatt av kompetent organ

Bekreftet av representant for selskapet: Leiv Sindre Muren  
Dato for fastsettelse av årsregnskapet: 22.04.2021

### Grunnlag for avgivelse

År 2020: Årsregnskapet er elektronisk innlevert  
År 2019: Tall er hentet fra elektronisk innlevert årsregnskap fra 2020

*Det er ikke krav til at årsregnskapet m.v. som sendes til Regnskapsregisteret er undertegnet. Kontrollen på at dette er utført ligger hos revisor/enhetens øverste organ. Sikkerheten ivaretas ved at innsender har rolle/rettighet for innsending av årsregnskapet via Altinn, og ved at det bekreftes at årsregnskapet er fastsatt av kompetent organ.*

Brønnøysundregistrene, 26.06.2022



## Resultatregnskap

| Beløp i: NOK                                 | Note | 2020            | 2019              |
|--|------|-----------------|-------------------|
| <b>RESULTATREGNSKAP</b>                      |      |                 |                   |
| <b>Kostnader</b>                             |      |                 |                   |
| Lønnskostnad                                 |      | 600 000         | 600 000           |
| Annen driftskostnad                          |      | 285 996         | 692 682           |
| <b>Sum kostnader</b>                         |      | <b>885 996</b>  | <b>1 292 682</b>  |
| <b>Driftsresultat</b>                        |      | <b>-885 996</b> | <b>-1 292 682</b> |
| <b>Finansinntekter og finanskostnader</b>    |      |                 |                   |
| Renteinntekt fra foretak i samme konsern     |      | 263 024         | 301 768           |
| Annen finansinntekt                          |      | 45 539          | 97 028            |
| <b>Sum finansinntekter</b>                   |      | <b>308 563</b>  | <b>398 796</b>    |
| Annen finanskostnad                          |      | 1 000           | 959               |
| <b>Sum finanskostnader</b>                   |      | <b>1 000</b>    | <b>959</b>        |
| <b>Netto finans</b>                          |      | <b>307 563</b>  | <b>397 837</b>    |
| <b>Ordinært resultat før skattekostnad</b>   |      | <b>-578 433</b> | <b>-894 845</b>   |
| <b>Ordinært resultat etter skattekostnad</b> |      | <b>-578 433</b> | <b>-894 845</b>   |
| <b>Årsresultat</b>                           |      | <b>-578 433</b> | <b>-894 845</b>   |



## Balanse

| Beløp i: NOK                                   | Note | 2020               | 2019               |
|--|------|--------------------|--------------------|
| <b>BALANSE - EIENDELER</b>                     |      |                    |                    |
| <b>Anleggsmidler</b>                           |      |                    |                    |
| <b>Immaterielle eiendeler</b>                  |      |                    |                    |
| <b>Finansielle anleggsmidler</b>               |      |                    |                    |
| Investering i datterselskap                    |      | 40 180 614         | 40 180 614         |
| Lån til foretak i samme konsern                |      | 4 696 145          | 433 121            |
| <b>Sum finansielle anleggsmidler</b>           |      | <b>44 876 759</b>  | <b>40 613 735</b>  |
| <b>Sum anleggsmidler</b>                       |      | <b>44 876 759</b>  | <b>40 613 735</b>  |
| <b>Omløpsmidler</b>                            |      |                    |                    |
| <b>Varer</b>                                   |      |                    |                    |
| <b>Fordringer</b>                              |      |                    |                    |
| Andre fordringer                               |      | 3 151              | 3 296              |
| <b>Sum fordringer</b>                          |      | <b>3 151</b>       | <b>3 296</b>       |
| <b>Bankinnskudd, kontanter og lignende</b>     |      |                    |                    |
| Bankinnskudd, kontanter og lignende            |      | 643 274            | 5 468 836          |
| <b>Sum bankinnskudd, kontanter og lignende</b> |      | <b>643 274</b>     | <b>5 468 836</b>   |
| <b>Sum omløpsmidler</b>                        |      | <b>646 425</b>     | <b>5 472 132</b>   |
| <b>SUM EIENDELER</b>                           |      | <b>45 523 184</b>  | <b>46 085 867</b>  |
| <b>BALANSE - EGENKAPITAL OG GJELD</b>          |      |                    |                    |
| <b>Egenkapital</b>                             |      |                    |                    |
| <b>Innskutt egenkapital</b>                    |      |                    |                    |
| Selskapskapital                                |      | 314 499 995        | 314 499 995        |
| Overkurs                                       |      | -70 700            | -70 700            |
| <b>Sum innskutt egenkapital</b>                |      | <b>314 429 295</b> | <b>314 429 295</b> |
| <b>Opptjent egenkapital</b>                    |      |                    |                    |



## Balanse

| <b>Beløp i: NOK</b>             | <b>Note</b> | <b>2020</b>         | <b>2019</b>         |
|---------------------------------|-------------|---------------------|---------------------|
| Udekket tap                     |             | 268 921 861         | 268 343 428         |
| <b>Sum opptjent egenkapital</b> |             | <b>-268 921 861</b> | <b>-268 343 428</b> |
| <b>Sum egenkapital</b>          |             | <b>45 507 434</b>   | <b>46 085 867</b>   |
| <b>Sum langsiktig gjeld</b>     |             | <b>0</b>            | <b>0</b>            |
| <b>Kortsiktig gjeld</b>         |             |                     |                     |
| Leverandørgjeld                 |             | 15 750              |                     |
| <b>Sum kortsiktig gjeld</b>     |             | <b>15 750</b>       |                     |
| <b>Sum gjeld</b>                |             | <b>15 750</b>       | <b>0</b>            |
| <b>SUM EGENKAPITAL OG GJELD</b> |             | <b>45 523 184</b>   | <b>46 085 867</b>   |



### Konsernets resultatregnskap

| Beløp i: NOK   | Note | 2020               | 2019               |
|--|------|--------------------|--------------------|
| <b>RESULTATREGNSKAP</b>                                      |      |                    |                    |
| <b>Inntekter</b>   |      |                    |                    |
| Salgsinntekt   |      | 537 155 000        | 373 774 000        |
| Annen driftsinntekt  |      | 3 017 000          | 5 256 000          |
| <b>Sum inntekter</b>   |      | <b>540 172 000</b> | <b>379 030 000</b> |
| <b>Kostnader</b>   |      |                    |                    |
| Varekostnad  |      | 414 477 000        | 221 677 000        |
| Lønnskostnad   |      | 87 507 000         | 91 054 000         |
| Avskrivning på varige driftsmidler og immaterielle eiendeler |      | 8 212 000          | 8 727 000          |
| Annen driftskostnad  |      | 18 773 000         | 26 984 000         |
| <b>Sum kostnader</b>   |      | <b>528 969 000</b> | <b>348 442 000</b> |
| <b>Driftsresultat</b>  |      | <b>11 203 000</b>  | <b>30 588 000</b>  |
| <b>Finansinntekter og finanskostnader</b>                    |      |                    |                    |
| Inntekt på investering i datterselskap og tilknyttet selskap |      | 911 000            | 2 029 000          |
| Annen renteinntekt   |      | 2 322 000          | 2 769 000          |
| Annen finansinntekt  |      | 3 633 000          | 2 872 000          |
| <b>Sum finansinntekter</b>                                   |      | <b>6 866 000</b>   | <b>7 670 000</b>   |
| Nedskrivning av finansielle eiendeler                        |      | 9 508 000          | 7 606 000          |
| Annen rentekostnad   |      | 4 070 000          | 4 535 000          |
| Annen finanskostnad  |      | 150 000            | 230 000            |
| <b>Sum finanskostnader</b>                                   |      | <b>13 728 000</b>  | <b>12 371 000</b>  |
| <b>Netto finans</b>  |      | <b>-6 862 000</b>  | <b>-4 701 000</b>  |
| <b>Ordinært resultat før skattekostnad</b>                   |      | <b>4 341 000</b>   | <b>25 887 000</b>  |
| <b>Ordinært resultat etter skattekostnad</b>                 |      | <b>4 341 000</b>   | <b>25 887 000</b>  |
| <b>Årsresultat</b>   |      | <b>4 341 000</b>   | <b>25 887 000</b>  |
| <b>Overføringer og disponeringer</b>                         |      |                    |                    |
| Overføringer til/fra annen egenkapital                       |      | 4 341 000          | 25 887 000         |
| <b>Sum overføringer og disponeringer</b>                     |      | <b>4 341 000</b>   | <b>25 887 000</b>  |



## Konsernets resultatregnskap

| <b>Beløp i: NOK</b> | <b>Note</b> | <b>2020</b> | <b>2019</b> |
|---------------------|-------------|-------------|-------------|
|---------------------|-------------|-------------|-------------|

---



### Konsernets balanse

| Beløp i: NOK  | Note | 2020               | 2019               |
|---|------|--------------------|--------------------|
| <b>BALANSE - EIENDELER</b>                                  |      |                    |                    |
| <b>Anleggsmidler</b>  |      |                    |                    |
| <b>Immaterielle eiendeler</b>                               |      |                    |                    |
| <b>Varige driftsmidler</b>                                  |      |                    |                    |
| Tomter, bygninger og annen fast eiendom                     |      | 49 436 000         | 51 916 000         |
| Maskiner og anlegg  |      | 64 406 000         | 65 671 000         |
| Driftsløsøre, inventar, verktøy, kontormaskiner og lignende |      | 651 000            | 1 309 000          |
| <b>Sum varige driftsmidler</b>                              |      | <b>114 493 000</b> | <b>118 896 000</b> |
| <b>Finansielle anleggsmidler</b>                            |      |                    |                    |
| Investeringer i tilknyttet selskap                          |      | 1 511 000          | 2 600 000          |
| Investeringer i aksjer og andeler                           |      | 254 000            | 9 712 000          |
| Andre fordringer  |      | 43 771 000         | 41 382 000         |
| <b>Sum finansielle anleggsmidler</b>                        |      | <b>45 536 000</b>  | <b>53 694 000</b>  |
| <b>Sum anleggsmidler</b>                                    |      | <b>160 029 000</b> | <b>172 590 000</b> |
| <b>Omløpsmidler</b>   |      |                    |                    |
| <b>Varer</b>  |      |                    |                    |
| Varer   |      | 12 527 000         | 12 336 000         |
| <b>Sum varer</b>  |      | <b>12 527 000</b>  | <b>12 336 000</b>  |
| <b>Fordringer</b>   |      |                    |                    |
| Kundefordringer   |      | 198 793 000        | 69 207 000         |
| Andre fordringer  |      | 131 433 000        | 55 580 000         |
| <b>Sum fordringer</b>                                       |      | <b>330 226 000</b> | <b>124 787 000</b> |
| <b>Investeringer</b>  |      |                    |                    |
| Markedsbaserte obligasjoner                                 |      |                    | 37 000             |
| <b>Sum investeringer</b>                                    |      |                    | <b>37 000</b>      |
| <b>Bankinnskudd, kontanter og lignende</b>                  |      |                    |                    |
| Bankinnskudd, kontanter og lignende                         |      | 39 976 000         | 30 725 000         |
| <b>Sum bankinnskudd, kontanter og lignende</b>              |      | <b>39 976 000</b>  | <b>30 725 000</b>  |



## Konsernets balanse

| Beløp i: NOK                             | Note | 2020                | 2019                |
|--|------|---------------------|---------------------|
| Sum omløpsmidler                         |      | 382 729 000         | 167 885 000         |
| <b>SUM EIENDELER</b>                     |      | <b>542 758 000</b>  | <b>340 475 000</b>  |
| <b>BALANSE - EGENKAPITAL OG GJELD</b>    |      |                     |                     |
| <b>Egenkapital</b>                       |      |                     |                     |
| <b>Innskutt egenkapital</b>              |      |                     |                     |
| Selskapskapital                          |      | 314 500 000         | 314 500 000         |
| Overkurs                                 |      | -71 000             | -71 000             |
| <b>Sum innskutt egenkapital</b>          |      | <b>314 429 000</b>  | <b>314 429 000</b>  |
| <b>Opptjent egenkapital</b>              |      |                     |                     |
| Udekket tap                              |      | 190 294 000         | 194 628 000         |
| <b>Sum opptjent egenkapital</b>          |      | <b>-190 294 000</b> | <b>-194 628 000</b> |
| <b>Sum egenkapital</b>                   |      | <b>124 135 000</b>  | <b>119 801 000</b>  |
| <b>Gjeld</b>                             |      |                     |                     |
| <b>Langsiktig gjeld</b>                  |      |                     |                     |
| Andre avsetninger for forpliktelser      |      | 21 895 000          | 25 275 000          |
| <b>Sum avsetninger for forpliktelser</b> |      | <b>21 895 000</b>   | <b>25 275 000</b>   |
| <b>Annen langsiktig gjeld</b>            |      |                     |                     |
| Gjeld til kredittinstitusjoner           |      | 96 079 000          | 96 260 000          |
| <b>Sum annen langsiktig gjeld</b>        |      | <b>96 079 000</b>   | <b>96 260 000</b>   |
| <b>Sum langsiktig gjeld</b>              |      | <b>117 974 000</b>  | <b>121 535 000</b>  |
| <b>Kortsiktig gjeld</b>                  |      |                     |                     |
| Gjeld til kredittinstitusjoner           |      | 135 589 000         |                     |
| Leverandørgjeld                          |      | 44 519 000          | 37 400 000          |
| Skyldige offentlige avgifter             |      | 5 348 000           | 7 165 000           |
| Annen kortsiktig gjeld                   |      | 115 193 000         | 54 571 000          |
| <b>Sum kortsiktig gjeld</b>              |      | <b>300 649 000</b>  | <b>99 136 000</b>   |
| <b>Sum gjeld</b>                         |      | <b>418 623 000</b>  | <b>220 671 000</b>  |



## Konsernets balanse

| <b>Beløp i: NOK</b>             | <b>Note</b> | <b>2020</b>        | <b>2019</b>        |
|---------------------------------|-------------|--------------------|--------------------|
| <b>SUM EGENKAPITAL OG GJELD</b> |             | <b>542 758 000</b> | <b>340 472 000</b> |



MVI konsernregnskap og årsberetning 2020 sign.pdf

**Signers:**

| <b>Name</b>                   | <b>Method</b> | <b>Date</b>            |
|-------------------------------|---------------|------------------------|
| Lillebø, Per-C Kroepelien     | BANKID_MOBILE | 2021-04-13 14:53 GMT+2 |
| Karset, Martin                | BANKID_MOBILE | 2021-04-13 14:58 GMT+2 |
| Hide, Inge-Jonny              | BANKID_MOBILE | 2021-04-13 15:20 GMT+2 |
| Andersen, Lars Oddvar Conradi | BANKID_MOBILE | 2021-04-14 00:03 GMT+2 |
| Kleven, Kjersti               | BANKID_MOBILE | 2021-04-14 13:07 GMT+2 |
| Ekerholt, Anne Kjølseth       | BANKID_MOBILE | 2021-04-14 14:26 GMT+2 |

**This document package contains:**

- Front page (this page)
- The original document(s)
- The electronic signatures. These are not visible in the document, but are electronically integrated.



This file is sealed with a digital signature.  
The seal is a guarantee for the authenticity  
of the document.

Document ID:  
E922C1F7477A4D929FE2B63059C854A8

THE SIGNED DOCUMENT FOLLOWS ON THE NEXT PAGE >



**Myklebust Verft Invest AS - konsernregnskap**  
Org.nr: 918 883 487

---

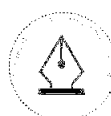
## Årsrapport for 2020

### Årsberetning

#### Årsregnskap

- Resultatregnskap
- Balanse
- Kontantstrømoppstilling
- Noter

### Revisjonsberetning



This file is sealed with a digital signature.  
The seal is a guarantee for the authenticity  
of the document.

Document ID:  
E922C1F7477A4D929FE2B63059C854A8



## Årsmelding 2020

**Myklebust Verft Invest AS**  
**Org.nr. 918 883 487**

### Konsernet si verksemd og organisering

Konsernet Myklebust Verft Invest AS vart etablert i september 2017 under navnet Kleven Maritime Invest AS. Myklebust Verft Invest AS er morselskap i konsernet og eig pr. 31.12.20 direkte 100 % av selskapa Myklebust Verft AS, Myklebust Maritime AS og Kleven Maritime Finans AS.

Konsernet har i 2020 utført arbeid på nybygg, ombygging av eit brønnintervensjonsfartøy, i tillegg til generell ettermarknad med reperasjon og klassingsarbeid.

### Ordresituasjonen

Det er inngått to nybyggingskontraktar i 2020 knytt til bygging av brønnbåtar.

Ordremassen pr. 31.12.2020:

| Bygg nr. | Type    | Kunde               | Leveringsmånad |
|----------|---------|---------------------|----------------|
| B75      | NVC 389 | Sølvtrans Rederi AS | Juli 2021      |
| B76      | NVC 389 | Sølvtrans Rederi AS | November 2021  |
| B77      | NVC 389 | Sølvtrans Rederi AS | April 2022     |

I tillegg har Myklebust Verft ettermarknadsoppdrag med ein kortare ordrehorisont. Konsernet driver nybygging og ettermarknadstenester, og er godt posisjonerte med ei flytedokk som er stor nok for å dokksetje dei aller fleste typar offshoreskip.

### Organisasjons- og personalforhold, arbeidsmiljø, HMS, likestilling og forholdet til diskrimineringslova

Konsernet har i 2020 i gjennomsnitt sysselsett 131 årsverk. Dette er ein oppgang i gjennomsnittleg sysselsetting frå 125 i 2019. Lærlingar er eit satsingsområde for Myklebust Verft og pr. 31.12.2020 hadde bedrifta 7 lærlingar eller TAF-elevar under opplæring.

Dei menneskelege ressursane er avgjerande for verksemda i Myklebust Verft. Gjennom ein tydeleg HMS-politikk og målretta arbeid vil verftet sikre eit godt og forsvarleg arbeidsmiljø. Myklebust Verft arbeidar systematisk med reduksjon i sjukefråværet, både gjennom førebygging, tilrettelegging og oppfølging av den enkelte tilsette. I 2020 vart det arbeid aktivt for å nå målsettinga om redusert totalsjukefråvær. Pr. 31.12.20 enda gjennomsnittleg sjukefråvær på 5,88 %, som viser ei auke frå 4,65 % i 2019 for konsernet. Kortidsfråvær knytt til Covid-19 stod for vesentleg auke i sjukefråværet, spesielt i dei fyrste månadane av pandemien, frå 12. mars 2020.

For Myklebust Verft vart det i 2020 rapportert om ei fråværs-skade og 4 førstehjelpsskadar. Av desse gjeld ei førstehjelpsskade for tilsette ved leverandørar som har utført arbeid ved verftet. Dei resterande skadane gjeld eigne tilsette. Dette gjev for 2020 ein H-verdi på 2,9 som er betydeleg lågare enn 2019 med ein H-verdi på 13,5.

Tiltak for å få ned talet på personskadar i 2020 i Myklebust Verft er vidareført i 2021. Mellom anna intern ansvarsplassering opp mot gjeldande HMS krav. Dette blir gjort gjennom kontinuerleg erfaringsdeling og aktiv involvering av arbeidsleiinga i vernearbeidet. I tillegg til auka satsing på digitalisering og tilgang til HMS opplæring. Opplæring i bruk av stillas og korleis

1



This file is sealed with a digital signature.  
The seal is a guarantee for the authenticity  
of the document.

Document ID:  
E922C1F7477A4D929FE2B63059C854A8



arbeide sikkert i høgda, bruk av «Ta 5» som er sjekkliste for enkel risikoanalyse i lommeformat, utvida HMS-introduksjon for lærlingar og TAF-elevar, skjerpa kontroll med bruk av vernebriller, auka merksemd på risiko og auke i rapportering av sikkerheitsobservasjonar.

Myklebust Verft sine arbeidsmiljøutval har i samarbeid med verneombod og dei tillitsvalde teke hand om arbeidsmiljøet på ein god måte. Arbeidsmiljøet har i 2020 vore godt.

I 2016 blei Myklebust Verft sertifisert etter ISO-standardane 9001 for kvalitet og 14001 for miljø. ISO-sertifiserte styringssystem for kvalitet og miljø vil i tillegg til å dokumentere ein god standard vere viktige verkøy for forbetningsarbeidet ved verftet. Myklebust Verft vart re-sertifisert i juni 2019.

I 2020 har Myklebust Verft for fyste gong levert ein total berekraftsrapport. Fokuset har vore på miljøpåverknad og fotavtrykk, samfunnsbidrag og meningsfylt arbeid, samt innovasjon og utvikling.

Skipsbygging er i dag prosjektarbeid som vert utført med stor bruk av underleverandørar, fleire av desse frå andre land enn Noreg. Konsernet er opptatt av å bidra til fremjing av formålet i den vedtekne diskrimineringslova. HMS-informasjon er omsett til relevante språk for eigne tilsette og tilsette ved leverandørar. Informasjonsfilmar og HMS-reglar er laga utan tale og på ein måte som er forståeleg også for dei med anna språk og kultur enn norsk.

Konsernet har som mål å vere ein arbeidsplass der det rår full likestilling mellom kvinner og menn. Konsernet tar vidare sikte på at det ikkje skal vere forskjellsbehandling på grunn av hudfarge, språk, religion og livssyn. Myklebust Verft har ei open og ikkje-diskriminerande rekruttering. I 2020 var ca. 30 % av dei tilsette av utanlandsk opphav. Av 136 tilsette i konsernet pr. 31.12.20 er 17 kvinner. Konsernet er i ein mannsdominert bransje, men legg vekt på å rekruttere både kvinner og menn. Verftet betalar lik lønn for same type arbeid. Arbeidstidsordningane i Myklebust Verft følgjer dei ulike stillingane og er uavhengig av kjønn. Ordningar med fleksitid er innarbeidd i dei fleste avdelingane og konsernet prøver å tilpasse arbeidstidsordningane til dei enkelte tilsette sine behov.

Styret i Myklebust Verft Invest består av 3 menn og 2 kvinner. Styreleiar er ein mann.

## Ytre miljø

Myklebust Verft som er det operasjonelle selskapet i konsernet driv nybygging, reparasjon og vedlikehald av skip. Verksemda sin aktivitet har historisk medført fare for forureining. Det vert i dag lagt stor vekt på å redusere forureining, støy og støv frå verksemda slik at ulempene for omgjevnadane blir minst mogleg. Avfall vert sortert og om mogleg levert til attvinning. Det er siste året gjort målingar av både støy og støvnedfall for å dokumentere utsleppa i tråd med myndigheitskrav.

## Finansiell risiko:

Konsernet er gjennom sine dotterselskap eksponert for ulike typar finansiell risiko knytt til mellom anna sal, innkjøp og prosjektgjennomføring. De ulike typar risiko vert forsøkt redusert. Sikringsvurdering er spesielt nytta innan område som kredittrisiko, likviditetsrisiko og rente- og valutarisiko.

- Konsernet vurderer kredittrisiko ved inngåing av større kontraktar.
- Likviditetsrisiko vert forsøkt redusert ved at byggeprosjektet normalt er finansiert før kontrakten er gjort effektiv.
- På kortsiktige byggjelån er det flytande rente. For lengre periodar vurderer konsernet fortløpande å sikre seg mot rentesvingingar ved inngåing av framtidige renteavtalar (FRA) på effektive byggekontraktar. For langsiktig finansiering vurderer

2



This file is sealed with a digital signature.  
The seal is a guarantee for the authenticity  
of the document.

Document ID:  
E922C1F7477A4D929FE2B63059C854A8

konsernet fortløpande ei hensiktsmessig fordeling på korte og meir langsiktige renteperiodar.

- Valutarisiko vert handtert ved at risikoen ved større effektive sals- eller innkjøpskontraktar i utanlandsk valuta vert avdekka mot kvarandre eller mot bank. Det vert også i nye kontraktar forutsett risikodeling med reiarlag innanfor valutaeksponerte innkjøp.

Dotterselskapet Myklebust Verft kjøper skrog og skrogmodular frå utanlandske verft og baserer i tillegg verksemda si i stor grad på kjøp av varer og tenester frå andre underleverandørar. Det er knytt risiko til om desse leveransane skjer til avtalt tid og avtalt kvalitet. Myklebust Verft reduserer risikoen mellom anna gjennom tett oppfølging av sentrale leverandørar.

### Særlege hendingar etter årsskiftet

Myklebust Verft har i februar 2021 inngått ny kontrakt med Sølvrans Rederi AS om bygging av ein brønnbåt som baserer seg på eit likt, men tilpassa design for større lastekapasitet i høve til allereie pågåande prosjekt til reiarlaget.

Eit selskap i konsernet har mottatt krav under garanti, stilt på vegne av tidlegare dotterselskap. Kravet er retta mot et tidlegare dotterselskap som nyleg har avslutta gjeldsforhandlingar inkludert vedtatt akkordforslag. Det er inngått avtale med kravstiller med omsyn til reduksjon av det opphavleg kravet sett i forhold til vedtatt akkord. Gjenstående krav er estimert til ca. kr 5 mill. Styret og leiinga avviser kravet. Endeleg utfall er uavklart, og det er ikkje avsett noko i konsernregnskapet knytta til kravet.

### Aksjonærtilhøve

Myklebust Verft Invest AS har pr. 31.12.2020, 25 aksjonærar.

### Årsrekneskap

Morselskapet Myklebust Verft Invest sitt rekneskap for 2020 er gjort opp med eit underskot før skattekostnad på 0,6 mill. kr, likt med resultatet etter skattekostnad.

Driftsinntektene for konsernet Myklebust Verft Invest utgjorde i 2020, 540 mill. kr, i forhold til 379 mill. kr i 2019. Totalbalansen pr. 31.12.20 var 543 mill. kr, mot 340 mill. kr i 2019. Auka er eit resultat av nybyggingsaktiviteten i 2020.

Driftsresultatet for konsernet Myklebust Verft Invest AS utgjør 11,2 mill. kr, mot 30,6 mill. kr i 2019. Årsrekneskapen for konsernet er gjort opp med eit ordinært resultat før skattekostnad på 4,3 mill. kr. Årsresultatet utgjør 4,3 mill. kr.

Kontantstraumen frå operasjonelle aktivitetar i konsernet Myklebust Verft Invest utgjør -122,0 mill. kr. Netto kontantstrøm frå investeringsaktiviteter var -4,2 mill. kr., og netto kontantstrøm frå finansieringsaktiviteten er 135,4 mill. kr. Kontantar og kontantekvivalentar utgjør pr. 31.12.20, 40,0 mill. kr.

Kostnadane knytt til forskning og utvikling vert utgiftsført i det året dei oppstår. Anna produktutvikling skjer i samanheng med prosjekta og i nært samarbeid med kundane. Dei fleste prosjekta har element av produktutvikling i seg. Det er difor vanskeleg å måle kva produktutvikling utgjør av det einskilde prosjektet eller pr. år.

Etter det globale utbrotet 12. mars 2020 knytt til den fortsatt pågåande pandemien, har konsernet blant anna opplevd utsetjing frå skrogverft i Tyrkia knytt til pågåande prosjekt. I tillegg er den daglege drifta prega av endra smitteverntiltak samt karantene- og sjukefråværs-handtering gjennom året. Usikkerheit rundt utviklinga i ordre-, bemanning- og leverandørsituasjonen er for konsernet meir uforutsigbart i høve til tidlegare.





## **Framleis drift**

Styret meiner at årsrekneskapen gir eit rettvissande bilde av konsernet Myklebust Verft Invest sine eigedelar og gjeld, finansielle stilling og resultat.

Styret stadfestar at føresetnadane for framleis drift er til stades. Rekneskapen er utarbeidd under føresetnad om framleis drift.

## **Framtidsutsikter**

Styret og leiinga har stort fokus på effektivisering og endring av verdiskapingsprosessen for å kunne gjennomføre byggeprosjekta på ein lønsam måte. Det er forventa at verksemda vil gi overskot i 2021.

## **Resultatoverføring**

Årsresultatet i det einkilde selskapet i konsernet er disponert i det respektive selskapet. Styret foreslår at underskotet i morselskapet Myklebust Verft Invest for 2020 på 0,6 mill. kr. vert ført mot udekka tap.

Gursken, 31.12.2020  
13.04.2021

\_\_\_\_\_  
Per-Christian Kroepelien Lillebø  
Styreleiar

\_\_\_\_\_  
Kjersti Kleven

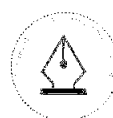
\_\_\_\_\_  
Lars Conradi Andersen

\_\_\_\_\_  
Martin Karset

\_\_\_\_\_  
Anne Kjølseth Ekerholt

\_\_\_\_\_  
Inge-Jonny Hide  
Dagleg leiar

4



This file is sealed with a digital signature.  
The seal is a guarantee for the authenticity  
of the document.

Document ID:  
E922C1F7477A4D929FE2B63059C854A8



## Myklebust Verft Invest AS - konsernregnskap

Org.nr: 918 883 487

### Resultatregnskap

(Beløp i 1 000 kr)

|   | Note          | 2020           | 2019           |
|---|---------------|----------------|----------------|
| <b>Driftsinntekter</b>                          |               |                |                |
| Salgsinntekt                                    | 1, 2, 3, 4, 5 | 537 155        | 373 774        |
| Annen driftsinntekt                             | 2, 23         | 3 017          | 5 256          |
| Sum driftsinntekter                             |               | <u>540 172</u> | <u>379 030</u> |
| <b>Driftskostnader</b>                          |               |                |                |
| Varekostnad                                     | 6             | 414 477        | 221 677        |
| Lønnskostnad                                    | 7, 8          | 87 507         | 91 054         |
| Avskrivning                                     | 10            | 8 212          | 8 727          |
| Annen driftskostnad                             | 7, 9, 10      | 18 773         | 26 984         |
| Sum driftskostnader                             |               | <u>528 969</u> | <u>348 442</u> |
| Driftsresultat                                  |               | <u>11 203</u>  | <u>30 588</u>  |
| <b>Finansinntekter og finanskostnader</b>       |               |                |                |
| Inntekt på investering i tilknyttet selskap     | 11            | 911            | 2 029          |
| Annen renteinntekt                              |               | 2 322          | 2 769          |
| Annen finansinntekt                             |               | 253            | 247            |
| Endring avsetning for langsiktige forpliktelser | 15            | 3 380          | 2 625          |
| Nedskrivning av finansielle eiendeler           | 12            | -9 508         | -7 606         |
| Annen rentekostnad                              |               | -4 070         | -4 535         |
| Annen finanskostnad                             |               | -150           | -230           |
| Netto finansposter                              |               | <u>-6 862</u>  | <u>-4 701</u>  |
| Ordinært resultat før skattekostnad             |               | <u>4 341</u>   | <u>25 887</u>  |
| <b>Årsresultat - konsern</b>                    |               | <u>4 341</u>   | <u>25 887</u>  |



This file is sealed with a digital signature.  
The seal is a guarantee for the authenticity  
of the document.

Document ID:  
E922C1F7477A4D929FE2B63059C854A8



## Myklebust Verft Invest AS - konsernregnskap

Org.nr: 918 883 487

### Balanse pr. 31. desember

(Beløp i 1 000 kr)

|  | Note | 2020           | 2019           |
|--|------|----------------|----------------|
| <b>Anleggsmidler</b>                         |      |                |                |
| <i>Varige driftsmidler</i>                   |      |                |                |
| Tomter, bygninger og annen fast eiendom      | 10   | 49 436         | 51 916         |
| Maskiner og anlegg                           | 10   | 64 406         | 65 671         |
| Driftsløsøre, inventar, kontormaskiner, o.l. | 10   | 651            | 1 309          |
| Sum varige driftsmidler                      |      | <u>114 493</u> | <u>118 896</u> |
| <i>Finansielle eiendeler</i>                 |      |                |                |
| Investeringer i tilknyttet selskap           | 11   | 1 511          | 2 600          |
| Investering i andre aksjer og andeler        | 12   | 254            | 9 712          |
| Andre fordringer                             | 7, 9 | <u>43 771</u>  | <u>41 382</u>  |
| Sum finansielle eiendeler                    |      | <u>45 536</u>  | <u>53 694</u>  |
| Sum anleggsmidler                            |      | <u>160 029</u> | <u>172 590</u> |
| <b>Omløpsmidler</b>                          |      |                |                |
| <i>Varer</i>                                 |      |                |                |
| Varer  | 1, 6 | <u>12 527</u>  | <u>12 336</u>  |
| <i>Fordringer</i>                            |      |                |                |
| Kundefordringer                              | 1, 9 | 12 188         | 19 631         |
| Utført, ikke fakturert produksjon            | 1, 5 | 186 605        | 49 573         |
| Andre fordringer                             | 20   | <u>131 433</u> | <u>55 580</u>  |
| Sum fordringer                               |      | <u>330 226</u> | <u>124 784</u> |
| <i>Investeringer</i>                         |      |                |                |
| Markedsbaserte aksjer                        | 13   | 0              | 37             |
| Sum investeringer                            |      | <u>0</u>       | <u>37</u>      |
| Bankinnskudd og kontanter                    | 16   | <u>39 976</u>  | <u>30 725</u>  |
| Sum omløpsmidler                             |      | <u>382 729</u> | <u>167 882</u> |
| Sum eiendeler                                |      | <u>542 758</u> | <u>340 472</u> |



This file is sealed with a digital signature.  
The seal is a guarantee for the authenticity  
of the document.

Document ID:  
E922C1F7477A4D929FE2B63059C854A8



## Myklebust Verft Invest AS - konsernregnskap

Org.nr: 918 883 487

### Balanse pr. 31. desember

(Beløp i 1 000 kr)

|                                      | Note   | 2020            | 2019            |
|--------------------------------------|--------|-----------------|-----------------|
| <b>Egenkapital</b>                   |        |                 |                 |
| <i>Innskutt egenkapital</i>          |        |                 |                 |
| Aksjekapital                         | 18, 19 | 314 500         | 314 500         |
| Overkurs                             | 18     | -71             | -71             |
| Sum innskutt egenkapital             |        | <u>314 429</u>  | <u>314 429</u>  |
| <i>Opptjent egenkapital</i>          |        |                 |                 |
| Annen egenkapital                    | 18     | <u>-190 294</u> | <u>-194 628</u> |
| Sum egenkapital                      | 2, 24  | <u>124 135</u>  | <u>119 801</u>  |
| <b>Gjeld</b>                         |        |                 |                 |
| <i>Avsetninger for forpliktelser</i> |        |                 |                 |
| Andre avsetninger for forpliktelser  | 15     | <u>21 895</u>   | <u>25 275</u>   |
| Sum avsetning for forpliktelser      |        | <u>21 895</u>   | <u>25 275</u>   |
| <i>Annen langsiktig gjeld</i>        |        |                 |                 |
| Gjeld til kredittinstitusjoner       | 14, 15 | <u>96 079</u>   | <u>96 260</u>   |
| Sum annen langsiktig gjeld           |        | <u>96 079</u>   | <u>96 260</u>   |
| <i>Kortsiktig gjeld</i>              |        |                 |                 |
| Gjeld til kredittinstitusjoner       | 15     | 135 589         | 0               |
| Leverandørgjeld                      |        | 44 519          | 37 400          |
| Skyldige offentlige avgifter         |        | 5 348           | 7 165           |
| Forskuddsfakturert produksjon        | 1, 5   | 100 322         | 38 238          |
| Annen kortsiktig gjeld               | 21     | <u>14 871</u>   | <u>16 333</u>   |
| Sum kortsiktig gjeld                 |        | <u>300 649</u>  | <u>99 136</u>   |
| Sum gjeld                            |        | <u>418 623</u>  | <u>220 671</u>  |
| Sum egenkapital og gjeld             |        | <u>542 758</u>  | <u>340 472</u>  |

31. desember 2020

13.04.2021

Per-Christian K. Lillebø  
styreleder

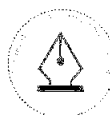
Kjersti Kleven  
styremedlem

Anne Kjølseth Ekerholt  
styremedlem

Martin Karset  
styremedlem

Lars Oddvar Conradi Andersen  
styremedlem

Inge-Jonny Hide  
adm.direktør



This file is sealed with a digital signature.  
The seal is a guarantee for the authenticity  
of the document.

Document ID:  
E922C1F7477A4D929FE2B63059C854A8



## Myklebust Verft Invest AS - konsernregnskap

Org.nr: 918 883 487

### Kontantstrømoppstilling

(Beløp i 1 000 kr)

|  | Note | 2020            | 2019           |
|--|------|-----------------|----------------|
| <b>Kontantstrømmer fra operasjonelle aktiviteter</b>       |      |                 |                |
| Ordinært resultat før skattekostnad                        |      | 4 341           | 25 887         |
| Periodens betalte skatter                                  |      | 0               | -254           |
| Endring avsetning for forpliktelser                        |      | -3 380          | -2 625         |
| Nedskrivning av finansielle eiendeler                      |      | 9 508           | 7 606          |
| Ordinære avskrivninger                                     |      | 8 212           | 8 727          |
| Endring i varelager og kundefordringer                     |      | 7 252           | -4 157         |
| Endring i leverandørgjeld                                  |      | 7 119           | 10 149         |
| Tap ved salg andre aksjer/gevinst ved salg av driftsmidler |      | 0               | -440           |
| Endring utført, ikke fakturert produksjon                  |      | -137 032        | -45 235        |
| Endring forskuddsfakturert produksjon                      |      | 62 084          | 38 238         |
| Endring i forskudd til leverandører og tidsavgrensninger   |      | -79 189         | -56 952        |
| Inntekt på investering i tilknyttet selskap                |      | -911            | -2 029         |
| Verdiregulering omløpsaksjer                               |      | 37              | 24             |
| Netto kontantstrøm fra operasjonelle aktiviteter           |      | <u>-121 959</u> | <u>-21 061</u> |
| <b>Kontantstrømmer fra investeringsaktiviteter</b>         |      |                 |                |
| Innbetalinger ved salg av varige driftsmidler              |      | 0               | 440            |
| Utbetalinger ved kjøp av varige driftsmidler               |      | -3 809          | -1 094         |
| Innbetalinger fra investering i tilknyttede selskaper      |      | 2 000           | 2 250          |
| Utbetalinger ved utlån                                     |      | -2 389          | -2 256         |
| Netto kontantstrøm fra investeringsaktiviteter             |      | <u>-4 198</u>   | <u>-660</u>    |
| <b>Kontantstrømmer fra finansieringsaktiviteter</b>        |      |                 |                |
| Netto endring kassakreditt/byggelån                        |      | 135 589         | 0              |
| Utbetalinger ved nedbetaling av langsiktig gjeld           |      | -181            | -3 316         |
| Netto kontantstrøm fra finansieringsaktiviteter            |      | <u>135 408</u>  | <u>-3 316</u>  |
| Netto endring av kontanter og bankinnskudd                 |      | 9 251           | -25 037        |
| Kontanter og bankinnskudd pr. 01.01.                       |      | 30 725          | 55 762         |
| Kontanter og bankinnskudd pr. 31.12.                       |      | <u>39 976</u>   | <u>30 725</u>  |

Deler av bankinnskuddene er bundne og knytt restriksjoner til. Det vises til note 16.



This file is sealed with a digital signature.  
The seal is a guarantee for the authenticity  
of the document.

Document ID:  
E922C1F7477A4D929FE2B63059C854A8



## Myklebust Verft Invest AS - konsernregnskap

Org.nr: 918 883 487

### Noter til regnskapet for 2020

(Beløp i 1 000 kr)

#### Note 1 - Regnskapsprinsipper

Konsernregnskapet er satt opp i samsvar med regnskapslovens bestemmelser og god regnskapsskikk i Norge.

##### *Konsernregnskapet*

Konsernregnskapet viser virksomheten til morselskapet Myklebust Verft Invest AS og alle datterselskaper som en økonomisk enhet, basert på regnskapsprinsipper som beskrevet nedenfor. Selskapenes interne omsetning og mellomværende er eliminert i konsernregnskapet. Eventuelle gevinster oppstått ved transaksjoner mellom selskaper i konsernet er eliminert.

Selskaper hvor Myklebust Verft Invest AS har bestemmende innflytelse blir konsolidert inn i konsernregnskapet i sin helhet. Aksjene i datterselskapene er eliminert etter oppkjøpsmetoden. Dette innebærer at anskaffelseskost for aksjene henføres til datterselskapenes eiendeler og gjeld som tas inn i konsernregnskapet til virkelig verdi på oppkjøpstidspunktet. Anskaffelseskost ut over eller mindre enn hva som kan henføres til identifiserbare eiendeler og gjeld, balanseføres som henholdsvis goodwill og negativ goodwill.

##### *Aksjer i tilknyttede selskap og øvrige anleggsaksjer*

Aksjer og andeler i tilknyttede selskap (normalt ved eierandel på mellom 20 % og 50 %) er vurdert etter egenkapitalmetoden. Dette innebærer at andel resultat knyttet til disse investeringene føres under finansposter i resultatregnskapet, samt at investeringen i balansen tilsvarende andel bokført verdi av de tilknyttede selskapers egenkapital med tillegg for eventuelle uavskrevne merverdier. Når konsernets tapsandel overstiger investeringen i et tilknyttet selskap, reduseres konsernets balanseførte verdi til null og ytterligere tap regnskapsføres ikke med mindre konsernet har en forpliktelse til å dekke dette tapet.

De øvrige anleggsaksjer er vurdert etter kostmetoden. Kostmetoden innebærer at investeringen er vurdert til anskaffelseskost med mindre nedskrivning har vært nødvendig. Det er foretatt nedskrivning til virkelig verdi når antatt gjenvinnbart beløp er lavere enn balanseført beløp. Nedskrivninger reverseres når grunnlaget for nedskrivning ikke lenger er til stede. Utbytte og andre utdelinger fra tilknyttede selskaper og andre eierandeler inntektsføres når det mottas.

##### *Salgsinntekter*

Inntektsføring knyttet til anleggskontrakter skjer i henhold til prinsipp om løpende avregning. Driftsinntekter for øvrig inntektsføres på leveringstidspunktet.

##### *Forskning og utvikling*

Kostnader knyttet til forskning og utvikling utgiftsføres i sin helhet når de påløper. Produktutvikling skjer i nært samarbeid med kundene. De fleste prosjekter innehar element av produktutvikling. Det er derfor vanskelig å måle andel av produktutvikling i hvert enkelt prosjekt eller pr. år.

##### *Klassifisering og vurdering av balanseposter*

Omløpsmidler og kortsiktig gjeld omfatter poster som forfaller til betaling innen ett år etter anskaffelsestidspunktet, samt poster som knytter seg til varekretsløpet. Øvrige poster er klassifisert som anleggsmiddel/langsiktig gjeld. Omløpsmidler vurderes til laveste av anskaffelseskost og virkelig verdi. Kortsiktig gjeld balanseføres til nominelt beløp på etableringstidspunktet. Anleggsmidler vurderes til anskaffelseskost, men nedskrives til virkelig verdi ved verdifall som ikke forventes å være forbigående. Langsiktig gjeld balanseføres til nominelt beløp på etableringstidspunktet.



This file is sealed with a digital signature.  
The seal is a guarantee for the authenticity  
of the document.

Document ID:  
E922C1F7477A4D929FE2B63059C854A8

## Myklebust Verft Invest AS - konsernregnskap

Org.nr: 918 883 487

### Noter til regnskapet for 2020

(Beløp i 1 000 kr)

#### *Fordringer*

Kundefordringer og andre fordringer er oppført i balansen til pålydende etter fradrag for avsetning til forventet tap. Avsetning til tap gjøres på grunnlag av individuelle vurderinger av de enkelte fordringene. I tillegg gjøres det for øvrige kundefordringer en uspesifisert avsetning for å dekke eventuelle tap.

#### *Utført, ikke fakturert produksjon/forskuddsfakturert produksjon*

Anleggskontrakter (skip i arbeid) bokføres i regnskapet i samsvar med prinsipp om løpende avregning. Det vil si at andel resultat inntektsføres i takt med prosjektenes fullføringsgrad. Fullføringsgraden er beregnet som påløpte kostnader i prosent av forventet totalkostnad. Dersom vurdering av et prosjekt viser at det vil gi tap, avsettes hele det forventede tapet uavhengig av fullføringsgraden. Prosjektene vurderes hver for seg. Prosjekt med netto utført, ikke fakturert produksjon, er oppført som fordring, og prosjekt hvor forskudd fra kunder overstiger utført produksjon er oppført som gjeld. Utført produksjon er klassifisert som driftsinntekter i resultatregnskapet.

#### *Varebeholdninger*

Lager av innkjøpte varer er verdsatt til laveste av anskaffelseskost etter FIFO-prinsippet og virkelig verdi.

#### *Valuta*

Pengeposter i utenlandsk valuta er vurdert etter kursen ved regnskapsårets slutt eller til sikret kurs i henhold til terminkontrakter.

#### *Kortsiktige plasseringer*

Kortsiktige plasseringer (aksjer og andeler vurdert som omløpsmidler) vurderes til laveste av anskaffelseskost og virkelig verdi på balansedagen. Mottatt utbytte og andre utdelinger fra selskapene inntektsføres som annen finansinntekt.

#### *Varige driftsmidler/immaterielle eiendeler*

Varige driftsmidler balanseføres og avskrives over driftsmidlets levetid dersom de har levetid over 3 år og har en kostpris som overstiger 15 tkr. Direkte vedlikehold av driftsmidler kostnadsføres løpende under driftskostnader, mens påkostninger eller forbedringer tillegges driftsmidlets kostpris og avskrives i takt med driftsmidlet. Negativ goodwill er knyttet til kjøp av virksomhet. Den negative goodwillen inntektsføres i takt med veid gjennomsnitt av avskrivbare eiendelers rest-levetid på oppkjøpstidspunktet.

#### *Pensjoner*

Konsernet deltar i LO/NHO-ordningen (AFP-ordningen). I tillegg har konsernet egen tjenstepensjonsordning. Foreløpig foreligger ingen pålitelig måling og allokering av forpliktelse og midler i AFP-ordningen. Regnskapsmessig blir ordningen behandlet som en innskuddsbasert pensjonsordning hvor premiebetaling kostnadsføres løpende, og ingen avsetninger foretas i regnskapet. Det er ikke fondsoppbygging i ordningen og det forventes at premienivået vil øke for de kommende årene.

Konsernets egen tjenstepensjonsordning er en innskuddsbasert pensjonsordning som også blir løpende kostnadsført over driften.

Det vises til egen note om pensjonskostnader, AFP-ordningen og egen pensjonstjenesteordning i årets regnskap.

#### *Skatt*

Skattekostnaden i resultatregnskapet omfatter både periodens betalbare skatt og endring i utsatt skatt/utsatt skattefordel. Utsatt skatt/utsatt skattefordel er beregnet på grunnlag av de midlertidige



This file is sealed with a digital signature.  
The seal is a guarantee for the authenticity  
of the document.

Document ID:  
E922C1F7477A4D929FE2B63059C854A8



## Myklebust Verft Invest AS - konsernregnskap

Org.nr: 918 883 487

### Noter til regnskapet for 2020

(Beløp i 1 000 kr)

forskjeller som eksisterer mellom regnskapsmessig og skattemessige verdier, samt ligningsmessig underskudd til fremføring ved utgangen av regnskapsåret. Skatteøkende og skattereduserende midlertidige forskjeller som reverserer eller kan reversere i samme periode, er utlignet og nettoført. Netto utsatt skattefordel balanseføres i den grad det er sannsynlig at denne kan bli utnyttet.

#### *Garantier og reklamasjoner*

Garantiarbeider/reklamasjoner knyttet til avsluttede salg vurderes til antatt kostnad for slikt arbeid. Estimater beregnes hovedsakelig med utgangspunkt i historisk tall for garantireparasjoner. Avsetningen er medtatt under "Annen kortsiktig gjeld".

#### *Klassifisering av prosjektrenter*

Finansieringskostnader (etter fradrag av eventuelle renteinntekter på forskudd fra kunder) knyttet til anleggskontrakter (skip under bygging) er i resultatregnskapet klassifisert som driftskostnader.

#### *Kontantstrømoppstilling*

Kontantstrømoppstillingen er utarbeidet etter den indirekte metode. Kontanter og kontantekvivalenter omfatter kontanter og bankinnskudd.

#### *Bruk av estimater*

Utarbeidelse av årsregnskap innebærer bruk av estimater. Regnskapsestimater kan avvike fra de virkelige oppnådde resultater, men de er basert på beste estimat på tidspunktet for regnskapsavleggelsen.

### Note 2 - Stiftelse, konsernetablering og datterselskaper

Konsernet ble stiftet i april 2017. I forbindelse med konsernetableringen ble allokerte «mindreverdier» henført til utsatt skattefordel med kr 91,8 mill og tapsavsetning på prosjekter med kr 11,6 mill. Dette ble innarbeidet i de underliggende selskapene i forkant av konsernetableringen. Utover dette var det ikke indentifisert mer-/mindreverdier.

Myklebust Verft Invest AS eier følgende datterselskaper (alle 100%) pr. 31.12.20:

Myklebust Maritime AS, 6082 Gursken

Myklebust Verft AS, 6082 Gursken

Kleven Maritime Finans AS, 6065 Ulsteinvik

Datterselskapet Kleiva Shipinvest II AS ble innfusjonert i morselskapet Kleven Maritime Finans AS i 2020.

### Note 3 - Finansiell markedsrisiko, terminkontrakter, renterisiko, m.m.

Konsernet er eksponert for valutakursendringer i forbindelse med inngåelse av kontrakter med kunder og leverandører. Ved inngåelse av kjøps- eller salgskontrakter i valuta, vil konsernet normalt inngå terminkontrakter for tilsvarende beløp for å sikre seg mot kalkyleavvik som følge av valutakursvingninger.

Konsernet hadde pr. 31.12. ingen andre valutaterminkontrakter enn til sikringsformål.

Likviditetsrisiko søkes redusert ved at finansiering av byggektrakter normalt avklares før kontraktene gjøres effektiv.

For å redusere renterisikoen vurderes renteperioder på prosjektfinansiering som løper frem til prosjektets



This file is sealed with a digital signature.  
The seal is a guarantee for the authenticity  
of the document.

Document ID:  
E922C1F7477A4D929FE2B63059C854A8

**Myklebust Verft Invest AS - konsernregnskap**

Org.nr: 918 883 487

**Noter til regnskapet for 2020**

(Beløp i 1 000 kr)

ferdigstillelse. For lengre perioder vurderer konsernet å sikre seg mot rentesvingninger ved inngåelse av fremtidig renteavtaler (FRA) på effektive byggekontrakter. For langsiktig finansiering vurderer konsernet løpende en hensiktsmessig fordeling på korte og mer langsiktige renteperioder.

På byggelån er det avtalt flytende rente. Renten på den langsiktige gjelden er også hovedsakelig flytende.

Verftet i Myklebust Verft Invest-konsernet benytter en byggemetode hvor en er avhengig av leveranser av seksjoner, større moduler eller skrog fra utenlandske verft. Det er knyttet risiko til hvorvidt disse leveransene skjer til avtalt tid og til avtalt kvalitet. Avvik på disse områdene kan få resultatmessig konsekvens på de enkelte prosjekt. Det er således usikkerhet m.h.t. vurdering av prosjekt i arbeid, spesielt vedrørende risiko for forsinkelser fra skrog- og andre underleverandører, uforutsette hendelser, estimater og prognostisering av fremtidige inntekter og kostnader på prosjektene.

Konsernets derivater, og vesentlige betingelser knyttet til derivater pr. 31.12. er oppsummert i tabellen under:

| Kurs | Beløp i 1000 |  | Instrument/forfall                       |
|------|--------------|--|--|
|      | valuta       |  |  |
| 8,69 | 3 500        |  | USD-valutatermin (kjøp) - fofall 02/2021 |
| 9,21 | 3 476        |  | USD-valutatermin (kjøp) - fofall 03/2021 |
| 8,54 | 699          |  | USD-valutatermin (kjøp) - fofall 09/2021 |
| 8,91 | 3 470        |  | USD-valutatermin (kjøp) - fofall 09/2021 |

**Note 4 - Salgsinntekter**

|                              | 2020    | 2019    |
|------------------------------|---------|---------|
| <i>Pr. virksomhetsområde</i> |         |         |
| Skipsbyggingsvirksomhet      | 537 155 | 373 774 |
| <i>Geografisk fordeling</i>  |         |         |
| Norge                        | 537 155 | 373 774 |

**Note 5 - Anleggskontrakter**

|                                   | 2020    | 2019     |
|-----------------------------------|---------|----------|
| Utført produksjon                 | 273 765 | 193 223  |
| - Forskudd fra kunder             | -87 160 | -143 650 |
| Utført, ikke fakturert produksjon | 186 605 | 49 573   |
| Forskudd fra kunder               | 127 400 | 62 550   |
| - Utført produksjon               | -27 078 | -24 312  |
| Forskuddsfakturert produksjon     | 100 322 | 38 238   |

**Note 6 - Varer**

|                                     | 2020   | 2019   |
|-------------------------------------|--------|--------|
| Råvarer og innkjøpte halvfabrikater | 12 527 | 12 336 |



This file is sealed with a digital signature.  
The seal is a guarantee for the authenticity of the document.

Document ID:  
E922C1F7477A4D929FE2B63059C854A8



## Myklebust Verft Invest AS - konsernregnskap

Org.nr: 918 883 487

### Noter til regnskapet for 2020

(Beløp i 1 000 kr)

#### Note 7 - Lønnskostnader, antall ansatte, lån til ansatte og godtgjørelse til revisor

| Lønnskostnader:         | 2020          | 2019          |
|-------------------------|---------------|---------------|
| Lønninger               | 71 929        | 74 768        |
| Arbeidsgiveravgift      | 7 657         | 8 540         |
| Pensjonskostnader       | 5 258         | 4 694         |
| Andre personalkostnader | 2 663         | 3 052         |
| Sum                     | <u>87 507</u> | <u>91 054</u> |

Konsernet har i regnskapsåret sysselsatt totalt 131 årsverk. Konsernet sysselsatte i 2019 totalt tilsvarende 125 årsverk.

| Ytelser til ledende personer: | Adm. dir. | Styret |
|-------------------------------|-----------|--------|
| Lønn                          | 1 523     | 1 350  |
| Pensjonsutgifter              | 90        | 0      |
| Annen godtgjørelse            | 12        | 0      |

Det er ikke avtalt annen godtgjørelse, bonus, opsjoner eller særskilt godtgjørelse ved eventuell fratredelse for adm. direktør.

| Godtgjørelse til revisor er fordelt på følgende:                  | 2020 | 2019 |
|---|------|------|
| Revisjon av selskapsregnskaper og konsernregnskap                 | 430  | 517  |
| Annen finansiell revisjon   | 0    | 16   |
| Honorar for utarbeidelse av selskapsregnskaper og konsernregnskap | 109  | 123  |
| Honorar skatte- og avgiftsbistand                                 | 73   | 77   |
| Honorar andre tjenester   | 31   | 53   |

Merverdiavgift er ikke inkludert i revisjonshonoraret.

#### Note 8 - Pensjonskostnader og forpliktelser

Konsernet deltar i LO/NHO-ordningen som innebærer at alle ansatte kan velge å gå av med førtidspensjon fra og med 62 år.

AFP-ordningen er en ordning som gir et livslangt tillegg på den ordinære pensjonen. De ansatte kan velge å ta ut AFP-ordningen fra og med fylte 62 år, også ved siden av å stå i jobb, og den gir ytterligere opptjening ved arbeid fram til 67 år. AFP-ordningen er en ytelsesbasert flerforetakspensjonsordning, og finansieres gjennom premier som fastsettes som en prosent av lønn. Regnskapsmessig blir ordningen behandlet som en innskuddsbasert pensjonsordning hvor premiebetalingen kostnadsføres løpende.

Konsernet har også en innskuddsbasert pensjonsordning. Konsernet pliktig til å ha tjenstepensjonsordning etter lov om obligatorisk tjenstepensjon. Konsernets pensjonsordninger tilfredsstiller kravene i denne lov.



This file is sealed with a digital signature.  
The seal is a guarantee for the authenticity  
of the document.

Document ID:  
E922C1F7477A4D929FE2B63059C854A8



## Myklebust Verft Invest AS - konsernregnskap

Org.nr: 918 883 487

### Noter til regnskapet for 2020

(Beløp i 1 000 kr)

#### Note 9 - Fordringer med forfall senere enn ett år

|                        | 2020   | 2019   |
|------------------------|--------|--------|
| Langsiktige fordringer | 43 771 | 41 382 |

#### Note 10 - Varige driftsmidler og leieforpliktelser

|                             | Tomter,<br>bygninger, o.l. | Maskiner og<br>anlegg | Driftsløsøre,<br>inventar, o.l. | Sum     |
|-----------------------------|----------------------------|-----------------------|---------------------------------|---------|
| Anskaffelseskost 01.01.     | 58 213                     | 76 430                | 3 886                           | 138 529 |
| Tilgang kjøpte driftsmidler | 85                         | 3 228                 | 496                             | 3 809   |
| Anskaffelseskost 31.12.     | 58 298                     | 79 658                | 4 382                           | 142 338 |
| Akk.avskrivning 31.12.      | -8 862                     | -15 252               | -3 731                          | -27 845 |
| Balanseført 31.12.          | 49 436                     | 64 406                | 651                             | 114 493 |
| Årets avskrivninger         | 2 565                      | 4 493                 | 1 154                           | 8 212   |
| Økonomisk levetid           | 10-40 år                   | 5-25 år               | 3-5 år                          |         |
| Avskrivningsplan            | Lineær                     | Lineær                | Lineær                          |         |

#### Leie av anlegg og lignende:

Fra konserntilknyttet selskap leies boligbrakker hvor det betales leie i forhold til bruk av antall boenheter. Leieavtalene har en gjensidig oppsigelse på 3 måneder.

#### Leie av løsøre og lignende:

Konsernet leier diverse maskiner, utstyr og løsøre. De årlige leieforpliktelsene er kr 0,6 mill for 2021, kr 0,4 mill for 2022 og kr 0,3 mill for 2023.

Leieavtalene er regnskapsmessig behandlet som operasjonell leasing.

#### Note 11 - Tilknyttet selskap, m.v.

| Selskap           | Ervervet   | Kontor | Eier-<br>andel | Stemme-<br>andel |
|-------------------|------------|--------|----------------|------------------|
| Kleiva Boliger AS | 15-09-2017 | Hareid | 50 %           | 50 %             |

#### Investering etter egenkapitalmetoden (konsernregnskapet)

|                  | Tilknyttet selskap |
|------------------|--------------------|
| Anskaffelseskost | 55                 |

#### Beregning av balanseført verdi 2020:

|                              |        |
|------------------------------|--------|
| Inngående balanse 01.01.2020 | 2 600  |
| Årets resultat               | 911    |
| Mottatt utbytte              | -2 000 |
| Utgående balanse 31.12.2020  | 1 511  |

Opplysninger om andel egenkapital og resultat for de tilknyttede selskaper er basert på foreløpig regnskap, og før eventuell avsetning til utbytte.



This file is sealed with a digital signature.  
The seal is a guarantee for the authenticity  
of the document.

Document ID:  
E922C1F7477A4D929FE2B63059C854A8



## Myklebust Verft Invest AS - konsernregnskap

Org.nr: 918 883 487

### Noter til regnskapet for 2020

(Beløp i 1 000 kr)

#### Note 12 - Aksjer og andeler i andre selskaper

| Selskap                                | Eierandel | Kostpris | Bokført verdi | Andel egenkapital |
|--|-----------|----------|---------------|-------------------|
| Sofa Falnes AS (tidl. Rem Fortress AS) | 2,36%     | 0        | 0             | 0                 |
| Eidesvik Supply AS                     | 7,52%     | 0        | 0             | 0                 |
| Eidesvik Neptun AS                     | 9,71%     | 43 000   | 0             | 0                 |
| Andre selskaper                        |           | 704      | 254           | 254               |
| Sum                                    |           | 43 704   | 254           | 254               |

Aksjene som konsernet eide i Sofa Skude AS er i 2020 solgt for kr 1.

Nedskrivning av finansielle eiendeler i 2020 og 2019 med hhv 9 508 tkr og 7 606 tkr vedrører nedskrivning ovennevnte aksjer.

#### Note 13 - Markedsbaserte aksjer

| Selskap              | Anskaff.kost | Bokført verdi | Markedsverdi |
|----------------------|--------------|---------------|--------------|
| Solstad Offshore ASA | 362          | 0             | 0            |

#### Note 14 - Gjeld med forfall senere enn fem år, avdragsprofil, m.m.

| Langsiktig gjeld med forfall senere enn fem år | 2020   | 2019   |
|--|--------|--------|
| Langsiktig gjeld til kredittinstitusjoner      | 58 195 | 59 375 |

#### Note 15 - Pantstillelser og garantier m.v.

|  | 2020    | 2019    |
|--|---------|---------|
| Gjeld som er sikret ved pant, o.l.             | 231 669 | 96 260  |
| Fremmed gjeld som det er stillet sikkerhet for | 45 000  | 90 000  |
| Sum  | 276 669 | 186 260 |

|   | 2020    | 2019    |
|---|---------|---------|
| Bokført verdi av eiendeler pantsatt for konsernets gjeld                  | 457 194 | 285 746 |
| Hervav bokført verdi av eiendeler stillet som sikkerhet for fremmed gjeld | 43 790  | 50 550  |

Ovennevnte eiendeler er også stilt som sikkerhet for garantier som kredittinstitusjoner har gitt overfor konsernet sine kunder og underleverandører med totalt kr 288 mill pr. 31.12.2020. I tillegg kommer garantistillelse for skattetrekk kr 4 mill.

Bokført eiendeler stillet som sikkerhet for fremmed gjeld er knyttet til kredittinstitusjoners engasjement for et tidligere datterselskap. Det er etter omforent avtaler med disse kredittinstitusjonene avsatt kr 21,9 mill pr. 31.12.20 (kr 25,3 mill pr. 31.12.19) for denne forpliktelsen. I balansen er forpliktelsen presentert under Avsetning for forpliktelser, og i resultatregnskapet under Endring avsetning for forpliktelser.

I avtale inngått 28.02.20 er fremmed gjeld som det er stillet sikkerhet for nedjustert fra kr 90 mill til kr 45 mill + renter.



This file is sealed with a digital signature.  
The seal is a guarantee for the authenticity  
of the document.

Document ID:  
E922C1F7477A4D929FE2B63059C854A8



## Myklebust Verft Invest AS - konsernregnskap

Org.nr: 918 883 487

### Noter til regnskapet for 2020

(Beløp i 1 000 kr)

#### Note 16 - Bundne bankinnskudd

Bundne bankinnskudd utgjør 32 970 tkr. Tilsvarende tall pr. 31.12.19 var 8 848 tkr.

#### Note 17 - Skatt

| Oversikt over midlertidige forskjeller:                  | 2020    | 2019     |
|--|---------|----------|
| Driftsmidler   | 36 140  | 36 354   |
| Utført, ikke fakturert produksjon                        | 11 198  | 42 762   |
| Varebeholdning   | -124    | -150     |
| Utestående fordringer                                    | -16 718 | -12 677  |
| Gevinst- og tapskonto                                    | 619     | 774      |
| Garantiavsetning   | -4 440  | -5 670   |
| Sum  | 26 675  | 61 393   |
| Akkumulert fremførbart underskudd                        | -87 807 | -124 630 |
| Avskåret rentefradrag til fremføring                     | -31 662 | -31 662  |
| Netto midlertidige forskjeller pr. 31.12.                | -92 794 | -94 899  |
| Forskjeller som ikke inngår i utsatt skatt/-skattefordel | -16 718 | -12 677  |
| Sum  | -76 076 | -82 222  |
| Utsatt skattefordel/Utsatt skatt                         | -16 737 | -18 089  |

Utsatt skattefordel er ikke balanseført grunnet usikkerhet om tidspunkt for utnyttelse.

#### Note 18 - Egenkapital

|                       | Aksjekapital | Overkurs | Annen egenkapital | Sum     |
|-----------------------|--------------|----------|-------------------|---------|
| Egenkapital 01.01.    | 314 500      | -71      | -194 628          | 119 801 |
| Årsresultat - konsern | 0            | 0        | 4 341             | 4 341   |
| Andre endringer       | 0            | 0        | -7                | -7      |
| Egenkapital 31.12.    | 314 500      | -71      | -190 294          | 124 135 |

#### Note 19 - Aksjekapital og aksjonærinformasjon

Aksjekapitalen består av:

|          | Antall      | Pålydende | Balanseført |
|----------|-------------|-----------|-------------|
| A-aksjer | 314 499 995 | 1         | 314 499 995 |



This file is sealed with a digital signature.  
The seal is a guarantee for the authenticity  
of the document.

Document ID:  
E922C1F7477A4D929FE2B63059C854A8



## Myklebust Verft Invest AS - konsernregnskap

Org.nr: 918 883 487

### Noter til regnskapet for 2020

(Beløp i 1 000 kr)

Oversikt over aksjonærene i Myklebust Verft Invest AS pr. 31.12:

|                         | A-aksjer           | Eierandel       | Stemmeandel     |
|-------------------------|--------------------|-----------------|-----------------|
| Inyard Invest AS        | 60 000 000         | 19,08 %         | 19,08 %         |
| John Kleven AS          | 56 690 487         | 18,03 %         | 18,03 %         |
| Silk Bidco AS           | 50 000 000         | 15,90 %         | 15,90 %         |
| Silk Holdings S.ar.L    | 50 000 000         | 15,90 %         | 15,90 %         |
| Lürssen-Internaval GmbH | 35 000 000         | 11,13 %         | 11,13 %         |
| Strawberry Equities AS  | 25 000 000         | 7,95 %          | 7,95 %          |
| Cortex AS               | 20 000 000         | 6,36 %          | 6,36 %          |
| H-Invest AS             | 12 960 139         | 4,12 %          | 4,12 %          |
| Soltun Invest AS        | 1 949 562          | 0,62 %          | 0,62 %          |
| Kvadranten AS           | 1 110 608          | 0,35 %          | 0,35 %          |
| Marco Estate AS         | 434 474            | 0,14 %          | 0,14 %          |
| Karma Utleige AS        | 349 636            | 0,11 %          | 0,11 %          |
| A. Kleven Eiendom AS    | 265 655            | 0,08 %          | 0,08 %          |
| Johbo AS                | 234 168            | 0,07 %          | 0,07 %          |
| Obo Invest AS           | 134 541            | 0,04 %          | 0,04 %          |
| Vik Eigedom AS          | 107 119            | 0,03 %          | 0,03 %          |
| Ståle Rasmussen         | 45 961             | 0,01 %          | 0,01 %          |
| Arve Holstad            | 30 640             | 0,01 %          | 0,01 %          |
| Ole Kristensen          | 30 640             | 0,01 %          | 0,01 %          |
| Hans Kristian Opsal     | 30 640             | 0,01 %          | 0,01 %          |
| Knut Hasund             | 30 640             | 0,01 %          | 0,01 %          |
| Tore Roppen             | 30 640             | 0,01 %          | 0,01 %          |
| Gunnar Sandersen        | 27 422             | 0,01 %          | 0,01 %          |
| Olav Tanberg            | 21 065             | 0,01 %          | 0,01 %          |
| Kathrine Holstad        | 15 958             | 0,01 %          | 0,01 %          |
|                         | <b>314 499 995</b> | <b>100,00 %</b> | <b>100,00 %</b> |

#### Note 20 - Spesifikasjon andre fordringer

|                                     | 2020           | 2019          |
|-------------------------------------|----------------|---------------|
| Tilgode merverdiavgift              | 9 563          | 2 088         |
| Forskudd til leverandører           | 121 262        | 52 347        |
| Andre fordringer og periodiseringer | 608            | 1 145         |
| Sum                                 | <b>131 433</b> | <b>55 580</b> |

#### Note 21 - Spesifikasjon annen kortsiktig gjeld

|  | 2020          | 2019          |
|--|---------------|---------------|
| Påløpt lønn og feriepenger             | 9 138         | 9 715         |
| Andre påløpte kostnader og avsetninger | 5 733         | 6 618         |
| Sum                                    | <b>14 871</b> | <b>16 333</b> |



This file is sealed with a digital signature.  
The seal is a guarantee for the authenticity  
of the document.

Document ID:  
E922C1F7477A4D929FE2B63059C854A8



## Myklebust Verft Invest AS - konsernregnskap

Org.nr: 918 883 487

### Noter til regnskapet for 2020

(Beløp i 1 000 kr)

#### Note 22 - Transaksjoner med nærstående

Konsernets nærstående parter består av morselskapet, ikke heleide datterselskaper, medlemmer av styret, ledelsen og nærstående til disse.

*Transaksjoner med nærstående kan oppsummeres som følger:*

Kleiva Boliger AS er et tilknyttet selskap til Myklebust Maritime AS, og driver med utleie av boligbrakker for arbeidere. Myklebust-konsernet har en representant i styret i Kleiva Boliger AS. Konsernet har i løpet av 2020 (2019) leid boligbrakker for totalt kr 2,34 mill (kr 2,33 mill) som er kostnadsført under driftskostnader.

Alle transaksjonene er foretatt som en del av den ordinære virksomheten.

#### Note 23 - Annen driftsinntekt

|                                  | 2020         | 2019         |
|----------------------------------|--------------|--------------|
| Gevinst ved salg driftsmidler    | 0            | 440          |
| Leieinntekter boligbrakker, o.l. | 3 017        | 4 816        |
|                                  | <u>3 017</u> | <u>5 256</u> |

#### Note 24 - Betingede utfall

Et selskap i konsernet har mottatt krav under garanti, stilt på vegne av tidligere datterselskap. Kravet er rettet mot et tidligere datterselskap som nylig har avsluttet gjeldsforhandlinger inkludert vedtatt akkordforslag. Det er inngått avtale med kravstiller vedrørende reduksjon av det opprinnelige kravet sett i forhold til vedtatt akkord. Gjenstående krav er estimert til ca. kr 5 mill. Styret og ledelsen bestrider kravet. Endelig utfall er uavklart, og det er ikke avsatt noe i konsernregnskapet knyttet til kravet.

#### Note 25 - Cov-19

Etter det globale utbruddet 12. mars 2020 knytt til den fortsatt pågående pandemien, har konsernet blant annet opplevd forsinkelser fra skrogverft i Tyrkia knytt til sine pågående prosjekter. I tillegg har den daglige driften vært preget av endrede smitteverntiltak samt karantene- og sykefraværshandtering gjennom året. Usikkerheten rundt utviklingen i ordre-, bemanning- og leverandørsituasjonen er for konsernet mer uforutsigbart en tidligere.



This file is sealed with a digital signature.  
The seal is a guarantee for the authenticity  
of the document.

Document ID:  
E922C1F7477A4D929FE2B63059C854A8



| <b>Filnavn</b>   | <b>Signatar</b>        | <b>Fdato</b> | <b>Signeringstid</b> |
|--|------------------------|--------------|----------------------|
| 20 - 1.1 Revisjonsberetning<br>MVI 2020 med konsem.pdf | Digernes, Morten Berge | 27.03.1976   | 14.04.2021 15:27     |

**This document package contains:**

- Front page (this page)
- The original document(s)
- The electronic signatures. These are not visible in the document, but are electronically integrated.



This file is sealed with a digital signature.  
The seal is a guarantee for the authenticity  
of the document.

THE SIGNED DOCUMENT FOLLOWS ON THE NEXT PAGE >

Document Checksum: VS1fit7cALzSQ/qwjiPpClh5xzY1vofDQX5YLzGfXc=



STATSAUTORISERTE REVISORER  
**A-REVISJON AS**



## UAVHENGIG REVISORS BERETNING

Til generalforsamlingen i Myklebust Verft Invest AS

### Uttalelse om revisjonen av årsregnskapet

#### Konklusjon

Vi har revidert årsregnskapet for Myklebust Verft Invest AS som består av selskapsregnskap og konsernregnskap. Selskapsregnskapet og konsernregnskapet består av balanse per 31. desember 2020, resultatregnskap og kontantstrømpoppstilling for regnskapsåret avsluttet per denne datoen, og en beskrivelse av vesentlige anvendte regnskapsprinsipper og andre noteopplysninger.

Etter vår mening er årsregnskapet avgitt i samsvar med lov og forskrifter og gir et rettviseende bilde av selskapets og konsernets finansielle stilling per 31. desember 2020, og av deres resultater og kontantstrømmer for regnskapsåret avsluttet per denne datoen i samsvar med regnskapslovens regler og god regnskapsskikk i Norge.

#### Grunnlag for konklusjonen

Vi har gjennomført revisjonen i samsvar med lov, forskrift og god revisjonsskikk i Norge, herunder de internasjonale revisjonsstandardene (ISA-ene). Våre oppgaver og plikter i henhold til disse standardene er beskrevet i avsnittet *Revisors oppgaver og plikter ved revisjonen av årsregnskapet*. Vi er uavhengige av selskapet og konsernet i samsvar med de relevante etiske kravene i Norge knyttet til revisjon slik det kreves i lov og forskrift. Vi har også overholdt våre øvrige etiske forpliktelser i samsvar med disse kravene. Etter vår oppfatning er innhentet revisjonsbevis tilstrekkelig og hensiktsmessig som grunnlag for vår konklusjon.

#### Øvrig informasjon

Øvrig informasjon omfatter informasjon i selskapets årsrapport bortsett fra årsregnskapet og den tilhørende revisjonsberetningen. Styret og daglig leder (ledelsen) er ansvarlig for den øvrige informasjonen. Vår uttalelse om revisjonen av årsregnskapet dekker ikke den øvrige informasjonen, og vi attesterer ikke den øvrige informasjonen.

I forbindelse med revisjonen av årsregnskapet er det vår oppgave å lese den øvrige informasjonen med det formål å vurdere hvorvidt det foreligger vesentlig inkonsistens mellom den øvrige informasjonen og årsregnskapet eller kunnskap vi har opparbeidet oss under revisjonen, eller hvorvidt den tilsynelatende inneholder vesentlig feilinformasjon. Dersom vi konkluderer med at den øvrige informasjonen inneholder vesentlig feilinformasjon, er vi pålagt å rapportere det. Vi har ingenting å rapportere i så henseende.

#### Ledelsens ansvar for årsregnskapet

Ledelsen er ansvarlig for å utarbeide årsregnskapet i samsvar med lov og forskrifter, herunder for at det gir et rettviseende bilde i samsvar med regnskapslovens regler og god regnskapsskikk i Norge. Ledelsen er også ansvarlig for slik internt kontroll som den finner nødvendig for å kunne utarbeide et årsregnskap som ikke inneholder vesentlig feilinformasjon, verken som følge av misligheter eller feil.

Ved utarbeidelsen av årsregnskapet må ledelsen ta standpunkt til selskapets evne til fortsatt drift og opplyse om forhold av betydning for fortsatt drift. Forutsetningen om fortsatt drift skal legges til grunn for årsregnskapet med mindre ledelsen enten har til hensikt å avvikle selskapet eller legge ned virksomheten, eller ikke har noe annet realistisk alternativ.

A-Revisjon AS  
Rådhusgata 22  
6090 FOSNAVÅG  
Org.nr. 925 472 794  
Bankkonto: 9100.60.21285

Partnere:  
Ole Bjørn Kvalsund, 908 77 216  
Frode Myklebust, 950 56 194  
Morten Berge Digernes, 908 62 978  
[post@a-revisjon.no](mailto:post@a-revisjon.no)



This document is electronically sealed and contains electronic signatures

Document Checksum: VS1f17cALzSQ/qwjiPpCh5xzY1voIDQX5YLzG/IXc=



## A-REVISJON AS

### Revisors oppgaver og plikter ved revisjonen av årsregnskapet

Vårt mål er å oppnå betryggende sikkerhet for at årsregnskapet som helhet ikke inneholder vesentlig feilinformasjon, verken som følge av misligheter eller feil, og å avgi en revisjonsberetning som inneholder vår konklusjon. Betyggende sikkerhet er en høy grad av sikkerhet, men ingen garanti for at en revisjon utført i samsvar med lov, forskrift og god revisjonsskikk i Norge, herunder ISA-ene, alltid vil avdekke vesentlig feilinformasjon. Feilinformasjon kan skyldes misligheter eller feil og er å anse som vesentlig dersom den enkeltvis eller samlet med rimelighet kan forventes å påvirke de økonomiske beslutningene som brukerne foretar på grunnlag av årsregnskapet.

Som del av en revisjon i samsvar med lov, forskrift og god revisjonsskikk i Norge, herunder ISA-ene, utøver vi profesjonelt skjønn og utviser profesjonell skepsis gjennom hele revisjonen. I tillegg

- ▶ identifiserer og anslår vi risikoen for vesentlig feilinformasjon i årsregnskapet, enten det skyldes misligheter eller feil. Vi utformer og gjennomfører revisjonshandlinger for å håndtere slike risikoer, og innhenter revisjonsbevis som er tilstrekkelig og hensiktsmessig som grunnlag for vår konklusjon. Risikoen for at vesentlig feilinformasjon som følge av misligheter ikke blir avdekket, er høyere enn for feilinformasjon som skyldes feil, siden misligheter kan innebære samarbeid, forfalskning, bevisste utelatelser, uriktige fremstillinger eller overstyring av intern kontroll;
- ▶ opparbeider vi oss en forståelse av den interne kontrollen som er relevant for revisjonen, for å utforme revisjonshandlinger som er hensiktsmessige etter omstendighetene, men ikke for å gi uttrykk for en mening om effektiviteten av selskapets interne kontroll;
- ▶ vurderer vi om de anvendte regnskapsprinsippene er hensiktsmessige og om regnskapsestimaterne og tilhørende noteopplysninger utarbeidet av ledelsen er rimelige;
- ▶ konkluderer vi på om ledelsens bruk av fortsatt drift-forutsetningen er hensiktsmessig, og, basert på innhentede revisjonsbevis, hvorvidt det foreligger vesentlig usikkerhet knyttet til hendelser eller forhold som kan skape betydelig tvil om selskapets evne til fortsatt drift. Dersom vi konkluderer med at det foreligger vesentlig usikkerhet, kreves det at vi i revisjonsberetningen henleder oppmerksomheten på tilleggsopplysningene i årsregnskapet. Hvis slike tilleggsopplysninger ikke er tilstrekkelige, må vi modifisere vår konklusjon. Våre konklusjoner er basert på revisjonsbevis innhentet frem til datoen for revisjonsberetningen. Etterfølgende hendelser eller forhold kan imidlertid medføre at selskapets evne til fortsatt drift ikke lenger er til stede;
- ▶ vurderer vi den samlede presentasjonen, strukturen og innholdet i årsregnskapet, inkludert tilleggsopplysningene, og hvorvidt årsregnskapet gir uttrykk for de underliggende transaksjonene og hendelsene på en måte som gir et rettviseende bilde;
- ▶ innhenter vi tilstrekkelig og hensiktsmessig revisjonsbevis vedrørende den finansielle informasjonen til enhetene eller forretningsområdene i konsernet for å kunne gi uttrykk for en mening om konsernregnskapet. Vi er ansvarlige for å fastsette strategien for, samt å følge opp og gjennomføre konsernrevisjonen, og vi har et udelt ansvar for konklusjonen på revisjonen av konsernregnskapet.

Vi kommuniserer med styret blant annet om det planlagte omfanget av revisjonen, tidspunktet for vårt revisjonsarbeid og eventuelle vesentlige funn i vår revisjon, herunder vesentlige svakheter i den interne kontrollen som vi avdekker gjennom vårt arbeid.

### Uttalelse om øvrige lovmessige krav

#### Konklusjon om årsberetningen

Basert på vår revisjon av årsregnskapet som beskrevet ovenfor, mener vi at opplysningene i årsberetningen om årsregnskapet, forutsetningen om fortsatt drift og forslaget til disponering av resultatet er konsistente med årsregnskapet og i samsvar med lov og forskrifter.

A-Revisjon AS  
Rådhusgata 22  
6090 FOSNAVÅG  
Org.nr. 925 472 794  
Bankkonto: 9100.60.21285

Partnere:  
Ole Bjørn Kvalsund, 908 77 216  
Frode Myklebust, 950 56 194  
Morten Berge Digernes, 908 62 978  
[post@a-revisjon.no](mailto:post@a-revisjon.no)



This document is electronically sealed and contains electronic signatures

Document Checksum: VS1f17cALzSQ/qwjiPpCh5xzY1voIDQX5YLzG/IXc=



## A-REVISJON AS

### Konklusjon om registrering og dokumentasjon

Basert på vår revisjon av årsregnskapet som beskrevet ovenfor, og kontrollhandlinger vi har funnet nødvendige i henhold til internasjonal standard for attestasjonsoppdrag (ISAE) 3000 «Attestasjonsoppdrag som ikke er revisjon eller forenklet revisorkontroll av historisk finansiell informasjon», mener vi at ledelsen har oppfylt sin plikt til å sørge for ordentlig og oversiktlig registrering og dokumentasjon av selskapets regnskapsopplysninger i samsvar med lov og god bokføringsskikk i Norge.

Fosnavåg, 14. april 2021  
A-REVISJON AS

*Revisjonsberetningen er signert elektronisk*

Morten Berge Digernes  
statsautorisert revisor

A-Revisjon AS  
Rådhusgata 22  
6090 FOSNAVÅG  
Org.nr. 925 472 794  
Bankkonto: 9100.60.21285

Partnere:  
Ole Bjørn Kvalsund, 908 77 216  
Frode Myklebust, 950 56 194  
Morten Berge Digernes, 908 62 978  
[post@a-revisjon.no](mailto:post@a-revisjon.no)



This document is electronically sealed and contains electronic signatures

Document Checksum: VS1ft7cALzSQ/qwjiPpCh5xzY1voIDQX5YLzG/IXc=



MVI selskapsregnskap og årsberetning 2020 sign.pdf

**Signers:**

| <b>Name</b>                   | <b>Method</b> | <b>Date</b>            |
|-------------------------------|---------------|------------------------|
| Lillebø, Per-C Kroepelien     | BANKID_MOBILE | 2021-04-13 14:54 GMT+2 |
| Karset, Martin                | BANKID_MOBILE | 2021-04-13 14:58 GMT+2 |
| Hide, Inge-Jonny              | BANKID_MOBILE | 2021-04-13 15:19 GMT+2 |
| Andersen, Lars Oddvar Conradi | BANKID_MOBILE | 2021-04-14 00:04 GMT+2 |
| Kleven, Kjersti               | BANKID_MOBILE | 2021-04-14 13:07 GMT+2 |
| Ekerholt, Anne Kjølseth       | BANKID_MOBILE | 2021-04-14 14:26 GMT+2 |

**This document package contains:**

- Front page (this page)
- The original document(s)
- The electronic signatures. These are not visible in the document, but are electronically integrated.



This file is sealed with a digital signature.  
The seal is a guarantee for the authenticity  
of the document.

Document ID:  
61C341BBD7D14AF3B82D0C8636E99D50

THE SIGNED DOCUMENT FOLLOWS ON THE NEXT PAGE >



Myklebust Verft Invest AS  
Org.nr: 918 883 487

---

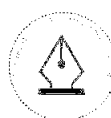
## Årsrapport for 2020

### Årsberetning

### Årsregnskap

- Resultatregnskap
- Balanse
- Kontantstrømoppstilling
- Noter

### Revisjonsberetning



This file is sealed with a digital signature.  
The seal is a guarantee for the authenticity  
of the document.

Document ID:  
61C341BBD7D14AF3B82D0C8638E99D50



## Årsmelding 2020

**Myklebust Verft Invest AS**  
**Org.nr. 918 883 487**

### Konsernet si verksemd og organisering

Konsernet Myklebust Verft Invest AS vart etablert i september 2017 under navnet Kleven Maritime Invest AS. Myklebust Verft Invest AS er morselskap i konsernet og eig pr. 31.12.20 direkte 100 % av selskapa Myklebust Verft AS, Myklebust Maritime AS og Kleven Maritime Finans AS.

Konsernet har i 2020 utført arbeid på nybygg, ombygging av eit brønnintervensjonsfartøy, i tillegg til generell ettermarknad med reperasjon og klassingsarbeid.

### Ordresituasjonen

Det er inngått to nybyggingskontraktar i 2020 knytt til bygging av brønnbåtar.

Ordremassen pr. 31.12.2020:

| Bygg nr. | Type    | Kunde               | Leveringsmånad |
|----------|---------|---------------------|----------------|
| B75      | NVC 389 | Sølvtrans Rederi AS | Juli 2021      |
| B76      | NVC 389 | Sølvtrans Rederi AS | November 2021  |
| B77      | NVC 389 | Sølvtrans Rederi AS | April 2022     |

I tillegg har Myklebust Verft ettermarknadsoppdrag med ein kortare ordrehorisont. Konsernet driver nybygging og ettermarknadstenester, og er godt posisjonerte med ei flytedokk som er stor nok for å dokksetje dei aller fleste typar offshoreskip.

### Organisasjons- og personalforhold, arbeidsmiljø, HMS, likestilling og forholdet til diskrimineringslova

Konsernet har i 2020 i gjennomsnitt sysselsett 131 årsverk. Dette er ein oppgang i gjennomsnittleg sysselsetting frå 125 i 2019. Lærlingar er eit satsingsområde for Myklebust Verft og pr. 31.12.2020 hadde bedrifta 7 lærlingar eller TAF-elevar under opplæring.

Dei menneskelege ressursane er avgjerande for verksemda i Myklebust Verft. Gjennom ein tydeleg HMS-politikk og målretta arbeid vil verftet sikre eit godt og forsvarleg arbeidsmiljø. Myklebust Verft arbeidar systematisk med reduksjon i sjukefråværet, både gjennom førebygging, tilrettelegging og oppfølging av den enkelte tilsette. I 2020 vart det arbeid aktivt for å nå målsettinga om redusert totalsjukefråvær. Pr. 31.12.20 enda gjennomsnittleg sjukefråvær på 5,88 %, som viser ei auke frå 4,65 % i 2019 for konsernet. Kortidsfråvær knytt til Covid-19 stod for vesentleg auke i sjukefråværet, spesielt i dei fyrste månadane av pandemien, frå 12. mars 2020.

For Myklebust Verft vart det i 2020 rapportert om ei fråværs-skade og 4 førstehjelpsskadar. Av desse gjeld ei førstehjelpsskade for tilsette ved leverandørar som har utført arbeid ved verftet. Dei resterande skadane gjeld eigne tilsette. Dette gjev for 2020 ein H-verdi på 2,9 som er betydeleg lågare enn 2019 med ein H-verdi på 13,5.

Tiltak for å få ned talet på personskadar i 2020 i Myklebust Verft er vidareført i 2021. Mellom anna intern ansvars plassering opp mot gjeldande HMS krav. Dette blir gjort gjennom kontinuerleg erfaringsdeling og aktiv involvering av arbeidsleiinga i vernearbeidet. I tillegg til auka satsing på digitalisering og tilgang til HMS opplæring. Opplæring i bruk av stillas og korleis

1



This file is sealed with a digital signature.  
The seal is a guarantee for the authenticity  
of the document.

Document ID:  
61C341BBD7D14AF3B82D0C8638E99D50

arbeide sikkert i høgda, bruk av «Ta 5» som er sjekkliste for enkel risikoanalyse i lommeformat, utvida HMS-introduksjon for lærlingar og TAF-elevar, skjerpa kontroll med bruk av vernebriller, auka merksemd på risiko og auke i rapportering av sikkerheitsobservasjonar.

Myklebust Verft sine arbeidsmiljøutval har i samarbeid med verneombod og dei tillitsvalde teke hand om arbeidsmiljøet på ein god måte. Arbeidsmiljøet har i 2020 vore godt.

I 2016 blei Myklebust Verft sertifisert etter ISO-standardane 9001 for kvalitet og 14001 for miljø. ISO-sertifiserte styringssystem for kvalitet og miljø vil i tillegg til å dokumentere ein god standard vere viktige verkøy for forbetningsarbeidet ved verftet. Myklebust Verft vart re-sertifisert i juni 2019.

I 2020 har Myklebust Verft for fyste gong levert ein total berekraftsrapport. Fokuset har vore på miljøpåverknad og fotavtrykk, samfunnsbidrag og meningsfylt arbeid, samt innovasjon og utvikling.

Skipsbygging er i dag prosjektarbeid som vert utført med stor bruk av underleverandørar, fleire av desse frå andre land enn Noreg. Konsernet er opptatt av å bidra til fremjing av formålet i den vedtekne diskrimineringslova. HMS-informasjon er omsett til relevante språk for eigne tilsette og tilsette ved leverandørar. Informasjonsfilmar og HMS-reglar er laga utan tale og på ein måte som er forståeleg også for dei med anna språk og kultur enn norsk.

Konsernet har som mål å vere ein arbeidsplass der det rår full likestilling mellom kvinner og menn. Konsernet tar vidare sikte på at det ikkje skal vere forskjellsbehandling på grunn av hudfarge, språk, religion og livssyn. Myklebust Verft har ei open og ikkje-diskriminerande rekruttering. I 2020 var ca. 30 % av dei tilsette av utanlandsk opphav. Av 136 tilsette i konsernet pr. 31.12.20 er 17 kvinner. Konsernet er i ein mannsdominert bransje, men legg vekt på å rekruttere både kvinner og menn. Verftet betalar lik lønn for same type arbeid. Arbeidstidsordningane i Myklebust Verft følgjer dei ulike stillingane og er uavhengig av kjønn. Ordningar med fleksitid er innarbeidd i dei fleste avdelingane og konsernet prøver å tilpasse arbeidstidsordningane til dei enkelte tilsette sine behov.

Styret i Myklebust Verft Invest består av 3 menn og 2 kvinner. Styreleiar er ein mann.

### Ytre miljø

Myklebust Verft som er det operasjonelle selskapet i konsernet driv nybygging, reparasjon og vedlikehald av skip. Verksemda sin aktivitet har historisk medført fare for forureining. Det vert i dag lagt stor vekt på å redusere forureining, støy og støv frå verksemda slik at ulempane for omgjevnadane blir minst mogleg. Avfall vert sortert og om mogleg levert til attvinning. Det er siste året gjort målingar av både støy og støvnedfall for å dokumentere utsleppa i tråd med myndigheitskrav.

### Finansiell risiko:

Konsernet er gjennom sine dotterselskap eksponert for ulike typar finansiell risiko knytt til mellom anna sal, innkjøp og prosjektgjennomføring. De ulike typar risiko vert forsøkt redusert. Sikringsvurdering er spesielt nytta innan område som kredittrisiko, likviditetsrisiko og rente- og valutarisiko.

- Konsernet vurderer kredittrisiko ved inngåing av større kontraktar.
- Likviditetsrisiko vert forsøkt redusert ved at byggeprosjektet normalt er finansiert før kontrakten er gjort effektiv.
- På kortsiktige byggjelån er det flytande rente. For lengre periodar vurderer konsernet fortløpande å sikre seg mot rentesvingingar ved inngåing av framtidige renteavtalar (FRA) på effektive byggekontraktar. For langsiktig finansiering vurderer

2



This file is sealed with a digital signature.  
The seal is a guarantee for the authenticity  
of the document.

Document ID:  
61C341BBD7D14AF3B82D0C8638E99D50



konsernet fortløpende ei hensiktsmessig fordeling på korte og meir langsiktige renteperiodar.

- Valutarisiko vert handtert ved at risikoen ved større effektive sals- eller innkjøpskontraktar i utanlandsk valuta vert avdekka mot kvarandre eller mot bank. Det vert også i nye kontraktar forutsett risikodeling med reiarlag innanfor valutaeksponerte innkjøp.

Dotterselskapet Myklebust Verft kjøper skrog og skrogmodular frå utanlandske verft og baserer i tillegg verksemda si i stor grad på kjøp av varer og tenester frå andre underleverandørar. Det er knytt risiko til om desse leveransane skjer til avtalt tid og avtalt kvalitet. Myklebust Verft reduserer risikoen mellom anna gjennom tett oppfølging av sentrale leverandørar.

### Særlege hendingar etter årsskiftet

Myklebust Verft har i februar 2021 inngått ny kontrakt med Sølvrans Rederi AS om bygging av ein brønnbåt som baserer seg på eit likt, men tilpassa design for større lastekapasitet i høve til allereie pågåande prosjekt til reiarlaget.

Eit selskap i konsernet har mottatt krav under garanti, stilt på vegne av tidlegare dotterselskap. Kravet er retta mot et tidlegare dotterselskap som nyleg har avslutta gjeldsforhandlingar inkludert vedtatt akkordforslag. Det er inngått avtale med kravstiller med omsyn til reduksjon av det opphavleg kravet sett i forhold til vedtatt akkord. Gjenstående krav er estimert til ca. kr 5 mill. Styret og leiinga avviser kravet. Endeleg utfall er uavklart, og det er ikkje avsett noko i konsernregnskapet knytta til kravet.

### Aksjonærtilhøve

Myklebust Verft Invest AS har pr. 31.12.2020, 25 aksjonærar.

### Årsrekneskap

Morselskapet Myklebust Verft Invest sitt rekneskap for 2020 er gjort opp med eit underskot før skattekostnad på 0,6 mill. kr, likt med resultatet etter skattekostnad.

Driftsinntektene for konsernet Myklebust Verft Invest utgjorde i 2020, 540 mill. kr, i forhold til 379 mill. kr i 2019. Totalbalansen pr. 31.12.20 var 543 mill. kr, mot 340 mill. kr i 2019. Auka er eit resultat av nybyggingsaktiviteten i 2020.

Driftsresultatet for konsernet Myklebust Verft Invest AS utgjør 11,2 mill. kr, mot 30,6 mill. kr i 2019. Årsrekneskapen for konsernet er gjort opp med eit ordinært resultat før skattekostnad på 4,3 mill. kr. Årsresultatet utgjør 4,3 mill. kr.

Kontantstraumen frå operasjonelle aktivitetar i konsernet Myklebust Verft Invest utgjør -122,0 mill. kr. Netto kontantstrøm frå investeringsaktiviteter var -4,2 mill. kr., og netto kontantstrøm frå finansieringsaktiviteten er 135,4 mill. kr. Kontantar og kontantekvivalentar utgjør pr. 31.12.20, 40,0 mill. kr.

Kostnadane knytt til forskning og utvikling vert utgiftsført i det året dei oppstår. Anna produktutvikling skjer i samanheng med prosjekta og i nært samarbeid med kundane. Dei fleste prosjekta har element av produktutvikling i seg. Det er difor vanskeleg å måle kva produktutvikling utgjør av det ein skilde prosjektet eller pr. år.

Etter det globale utbrotet 12. mars 2020 knytt til den fortsatt pågåande pandemien, har konsernet blant anna opplevd utsetjing frå skrogverft i Tyrkia knytt til pågåande prosjekt. I tillegg er den daglege drifta prega av endra smitteverntiltak samt karantene- og sjukefråværs-handtering gjennom året. Usikkerheit rundt utviklinga i ordre-, bemanning- og leverandørsituasjonen er for konsernet meir uforutsigbart i høve til tidlegare.



This file is sealed with a digital signature.  
The seal is a guarantee for the authenticity  
of the document.

Document ID:  
61C341BBD7D14AF3B82D0C8638E99D50



## **Framleis drift**

Styret meiner at årsrekneskapen gir eit rettvisande bilde av konsernet Myklebust Verft Invest sine eigedelar og gjeld, finansielle stilling og resultat.

Styret stadfestar at føresetnadane for framleis drift er til stades. Rekneskapen er utarbeidd under føresetnad om framleis drift.

## **Framtidsutsikter**

Styret og leiinga har stort fokus på effektivisering og endring av verdiskapingsprosessen for å kunne gjennomføre byggeprosjekta på ein lønsam måte. Det er forventta at verksemda vil gi overskot i 2021.

## **Resultatoverføring**

Årsresultatet i det einskilde selskapet i konsernet er disponert i det respektive selskapet. Styret foreslår at underskotet i morselskapet Myklebust Verft Invest for 2020 på 0,6 mill. kr. vert ført mot udekka tap.

Gursken, 31.12.2020  
13.04.2021

\_\_\_\_\_  
Per-Christian Kroepelien Lillebø  
Styreleiar

\_\_\_\_\_  
Kjersti Kleven

\_\_\_\_\_  
Lars Conradi Andersen

\_\_\_\_\_  
Martin Karset

\_\_\_\_\_  
Anne Kjølseth Ekerholt

\_\_\_\_\_  
Inge-Jonny Hide  
Dagleg leiar

4



This file is sealed with a digital signature.  
The seal is a guarantee for the authenticity  
of the document.

Document ID:  
61C341BBD7D14AF3B82D0C8638E99D50

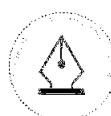


## Myklebust Verft Invest AS

Org.nr: 918 883 487

### Resultatregnskap

|   | Note | 2020            | 2019            |
|---|------|-----------------|-----------------|
| <b>Driftsinntekter</b>                    |      |                 |                 |
| Salgsinntekt                              | 1, 2 | 0               | 0               |
| <b>Driftskostnader</b>                    |      |                 |                 |
| Lønnskostnad                              | 3, 4 | 600 000         | 600 000         |
| Annen driftskostnad                       | 3    | 285 996         | 692 682         |
| Sum driftskostnader                       |      | 885 996         | 1 292 682       |
| Driftsresultat                            |      | -885 996        | -1 292 682      |
| <b>Finansinntekter og finanskostnader</b> |      |                 |                 |
| Renteinntekt fra foretak i samme konsern  | 12   | 263 024         | 301 768         |
| Annen finansinntekt                       | 8    | 45 539          | 97 028          |
| Annen finanskostnad                       |      | 1 000           | 959             |
| Netto finansposter                        |      | 307 563         | 397 837         |
| Ordinært resultat før skattekostnad       |      | -578 433        | -894 845        |
| <b>Årsresultat</b>                        |      | <b>-578 433</b> | <b>-894 845</b> |
| <b>Overføringer og disponeringer</b>      |      |                 |                 |
| Udekket tap                               | 10   | -578 433        | -894 845        |



This file is sealed with a digital signature.  
The seal is a guarantee for the authenticity  
of the document.

Document ID:  
61C341BBD7D14AF3B82D0C8638E99D50



## Myklebust Verft Invest AS

Org.nr: 918 883 487

### Balanse pr. 31. desember

|                                     | Note | 2020              | 2019              |
|-------------------------------------|------|-------------------|-------------------|
| <b>Anleggsmidler</b>                |      |                   |                   |
| <i>Finansielle anleggsmidler</i>    |      |                   |                   |
| Investeringer i datterselskap       | 5    | 40 180 614        | 40 180 614        |
| Lån til foretak i samme konsern     | 6, 8 | 4 696 145         | 433 121           |
| Sum finansielle anleggsmidler       |      | <u>44 876 759</u> | <u>40 613 735</u> |
| Sum anleggsmidler                   |      | <u>44 876 759</u> | <u>40 613 735</u> |
| <b>Omløpsmidler</b>                 |      |                   |                   |
| <i>Fordringer</i>                   |      |                   |                   |
| Andre fordringer                    |      | <u>3 151</u>      | <u>3 296</u>      |
| Sum fordringer                      |      | <u>3 151</u>      | <u>3 296</u>      |
| Bankinnskudd, kontanter og lignende |      | <u>643 274</u>    | <u>5 468 836</u>  |
| Sum omløpsmidler                    |      | <u>646 425</u>    | <u>5 472 132</u>  |
| Sum eiendeler                       |      | <u>45 523 184</u> | <u>46 085 867</u> |



This file is sealed with a digital signature.  
The seal is a guarantee for the authenticity  
of the document.

Document ID:  
61C341BBD7D14AF3B82D0C8638E99D50



## Myklebust Verft Invest AS

Org.nr: 918 883 487

### Balanse pr. 31. desember

|                             | Note   | 2020                | 2019                |
|-----------------------------|--------|---------------------|---------------------|
| <b>Egenkapital</b>          |        |                     |                     |
| <i>Innskutt egenkapital</i> |        |                     |                     |
| Aksjekapital                | 10, 11 | 314 499 995         | 314 499 995         |
| Overkurs                    | 10     | -70 700             | -70 700             |
| Sum innskutt egenkapital    |        | <u>314 429 295</u>  | <u>314 429 295</u>  |
| <i>Opptjent egenkapital</i> |        |                     |                     |
| Annen egenkapital           | 10     | -268 921 861        | -268 343 428        |
| Sum opptjent egenkapital    |        | <u>-268 921 861</u> | <u>-268 343 428</u> |
| Sum egenkapital             |        | <u>45 507 434</u>   | <u>46 085 867</u>   |
| <b>Gjeld</b>                |        |                     |                     |
| <i>Kortsiktig gjeld</i>     |        |                     |                     |
| Leverandørgjeld             |        | 15 750              | 0                   |
| Sum kortsiktig gjeld        |        | <u>15 750</u>       | <u>0</u>            |
| Sum gjeld                   |        | <u>15 750</u>       | <u>0</u>            |
| Sum egenkapital og gjeld    |        | <u>45 523 184</u>   | <u>46 085 867</u>   |

31. desember 2020

13.04.2021

Per-Christian Kroepeli Lillebø  
Styreleder

Kjersti Kleven  
Styremedlem

Anne Kjøseth Ekerholt  
Styremedlem

Martin Karsset  
Styremedlem

Lars Oddvar Conradi Andersen  
Styremedlem

Inge-Jonny Hide  
Adm.direktør



This file is sealed with a digital signature.  
The seal is a guarantee for the authenticity  
of the document.

Document ID:  
61C341BBD7D14AF3B82D0C8638E99D50



## Myklebust Verft Invest AS

Org.nr: 918 883 487

### Kontantstrømoppstilling

|  | 2020              | 2019             |
|--|-------------------|------------------|
| <b>Kontantstrømmer fra operasjonelle aktiviteter</b> |                   |                  |
| Resultat før skattekostnad                           | -578 433          | -894 845         |
| Endring kundefordringer og leverandørgjeld           | 15 750            | -92 396          |
| Endring i andre tidsavgrensningsposter               | 145               | 15 351           |
| Netto kontantstrøm fra operasjonelle aktiviteter     | <u>-562 538</u>   | <u>-971 890</u>  |
| <b>Kontantstrømmer fra investeringsaktiviteter</b>   |                   |                  |
| Utbetaling ved langsikt utlån                        | -4 263 023        | -65 435          |
| Netto kontantstrøm fra investeringsaktiviteter       | <u>-4 263 023</u> | <u>-65 435</u>   |
| <b>Kontantstrømmer fra finansieringsaktiviteter</b>  |                   |                  |
| Netto kontantstrøm fra finansieringsaktiviteter      | <u>0</u>          | <u>0</u>         |
| Netto endring i likvider i året                      | -4 825 561        | -1 037 325       |
| Kontanter og bankinnskudd per. 01.01.                | <u>5 468 836</u>  | <u>6 506 161</u> |
| Kontanter og bankinnskudd per. 31.12.                | <u>643 275</u>    | <u>5 468 836</u> |

Deler av bankinnskuddene er bundne, pantsatt og knytt restriksjoner til. Det vises til note 7.



This file is sealed with a digital signature.  
The seal is a guarantee for the authenticity  
of the document.

Document ID:  
61C341BBD7D14AF3B82D0C8638E99D50



## Myklebust Verft Invest AS

Org.nr: 918 883 487

### Noter til regnskapet for 2020

#### Note 1 - Regnskapsprinsipper

Årsregnskapet er satt opp i samsvar med regnskapslovens bestemmelser og god regnskapsskikk.

##### *Datterselskap/tilknyttet selskap*

Datterselskap og tilknyttede selskaper vurderes etter kostmetoden i selskapsregnskapet. Kostmetoden innebærer at investeringen er vurdert til anskaffelseskost med mindre nedskrivning har vært nødvendig. Det blir foretatt nedskrivning til virkelig verdi når antatt gjenvinnbart beløp er lavere enn balanseført beløp. Nedskrivninger reverseres når grunnlaget for nedskrivning ikke lenger er til stede. Utbytte og andre utdelinger fra datterselskaper er inntektsført samme år som det er avsatt i regnskapet i datterselskapet. Utbytte fra tilknyttede selskaper inntektsføres det året det mottas. Dersom utbytte og konsernbidrag overstiger andel av tilbakeholdt resultat etter kjøpet, representerer den overskytende del tilbakebetaling av investert kapital, og utdelingene går til fradrag i anskaffelseskost.

Det vises til eget konsernregnskap.

##### *Salgsinntekter*

Inntektsføring ved salg av varer og tjenester skjer på henholdsvis leverings- og opptjeningstidspunktet.

##### *Klassifisering og vurdering av balanseposter*

Omløpsmidler og kortsiktig gjeld omfatter poster som forfaller til betaling innen ett år etter anskaffelsestidspunktet, samt poster som knytter seg til varekretsløpet. Øvrige poster er klassifisert som anleggsmiddel/langsiktig gjeld. Omløpsmidler vurderes til laveste av anskaffelseskost og virkelig verdi. Kortsiktig gjeld balanseføres til nominelt beløp på opptakstidspunktet. Anleggsmidler vurderes til anskaffelseskost, men nedskrives til virkelig verdi ved verdifall som ikke forventes å være forbigående. Langsiktig gjeld balanseføres til nominelt beløp på etableringstidspunktet.

##### *Fordringer*

Kundefordringer og andre fordringer er oppført i balansen til pålydende etter fradrag for avsetning til forventet tap.

##### *Varige driftsmidler*

Varige driftsmidler balanseføres og avskrives over driftsmidlets forventede økonomiske levetid dersom de har en levetid over 3 år og en kostpris som overstiger 15 tkr. Direkte vedlikehold av driftsmidler kostnadsføres løpende under driftskostnader, mens påkostninger eller forbedringer tillegges driftsmidlets kostpris og avskrives i takt med driftsmidlet.

##### *Skatter*

Skattekostnaden i resultatregnskapet omfatter både periodens betalbare skatt og endring i utsatt skatt. Utsatt skatt er beregnet på grunnlag av de midlertidige forskjeller som eksisterer mellom regnskapsmessige og skattemessige verdier, samt skattemessig underskudd til fremføring ved utgangen av regnskapsåret. Skatteøkende og skattereduserende midlertidige forskjeller som reverserer eller kan reversere i samme periode er utlignet og nettoført.

##### *Kontantstrømpoppstilling*

Kontantstrømpoppstillingen er utarbeidet etter den indirekte metode. Kontanter og kontantekvivalenter omfatter kontanter og bankinnskudd.



This file is sealed with a digital signature.  
The seal is a guarantee for the authenticity  
of the document.

Document ID:  
61C341BBD7D14AF3B82D0C8638E99D50



## Myklebust Verft Invest AS

Org.nr: 918 883 487

### Noter til regnskapet for 2020

#### Bruk av estimater

Ledelsen har brukt estimater og forutsetninger som har påvirket resultatregnskapet og verdsettelsen av eiendeler og gjeld, samt usikre eiendeler og forpliktelser på balansedagen under utarbeidelsen av årsregnskapet i henhold til god regnskapsskikk.

#### Note 2 - Finansiell markedsrisiko

Selskapet har ikke fordring eller gjeld i utenlandsk valuta, og er således ikke eksponert for valutakursendringer. Selskapet har flytende rente (NIBOR+margin) på langsiktig fordringer.

For konsernets finansielle risiko henvises til konsernregnskapet.

#### Note 3 - Lønnskostnader, antall ansatte, lån til ansatte og godtgjørelse til revisor

|                 |             |             |
|-----------------|-------------|-------------|
| Lønnskostnader: | <b>2020</b> | <b>2019</b> |
| Styrehonorar    | 600 000     | 600 000     |

Selskapet har ingen ansatte. Kostnadsført godtgjørelse til styret er kr 600 000.

|   |             |
|---|-------------|
| Godtgjørelse til revisor er fordelt på følgende:            | <b>2020</b> |
| Revisjon av selskapsregnskap og konsernregnskap             | 64 500      |
| Honorar for utarbeidelse års- og kons.regnskap, noter, m.m. | 63 100      |
| Skatte- og avgiftsbistand                                   | 21 000      |
| Andre tjenester   | 10 400      |

Merverdiavgift er ikke inkludert i revisjonshonoraret.

#### Note 4 - Obligatorisk tjenestepensjon

Selskapet er ikke pliktig til å ha tjenestepensjonsordning etter lov om obligatorisk tjenestepensjon.

#### Note 5 - Datterselskap, tilknyttet selskap m v

| Selskap                                | Ervervet   | Kontor     | Eier-<br>andel | Stemme-<br>andel |
|--|------------|------------|----------------|------------------|
| Myklebust Maritime AS                  | 15-09-2017 | Gursken    | 100 %          | 100 %            |
| Myklebust Verft AS                     | 15-09-2017 | Gursken    | 100 %          | 100 %            |
| Kleven Maritime Finans AS              | 15-09-2017 | Ulsteinvik | 100 %          | 100 %            |
| Kleiva Boliger AS (tilknyttet selskap) | 15-09-2017 | Hareid     | 50 %           | 50 %             |

Datter-datterselskapet Kleiva Shipinvest II AS bli infusjonert i morselskapet Kleven Maritime Finans AS i 2020.



This file is sealed with a digital signature.  
The seal is a guarantee for the authenticity  
of the document.

Document ID:  
61C341BBD7D14AF3B82D0C8638E99D50



## Myklebust Verft Invest AS

Org.nr: 918 883 487

### Noter til regnskapet for 2020

#### Opplysninger om egenkapital og resultat ifølge siste årsregnskap

| Selskaps navn             | Egenkapital  | Resultat    |
|---------------------------|--------------|-------------|
| Myklebust Maritime AS     | 11 509 580   | 1 257 978   |
| Myklebust Verft AS        | 95 773 835   | 4 768 061   |
| Kleven Maritime Finans AS | -138 441 931 | -10 975 608 |
| Kleiva Boliger AS         | 3 021 742    | 1 821 329   |

#### Note 6 - Fordringer og gjeld

| Fordringer med forfall senere enn ett år | 2020      | 2019    |
|--|-----------|---------|
| Lån til foretak i samme konsern          | 4 696 145 | 433 121 |

Selskapet har ingen gjeld med forfall senere enn fem år.

#### Note 7 - Pant, garantier og bundne bankinnskudd

| Pantstillelser og garantier                                       | 2020       | 2019       |
|---|------------|------------|
| Bokført verdi av eiendeler pants. for selvsks.kausjoner/garantier | 30 600 000 | 35 597 505 |
| Selvskyldnerkausjoner og morselskapsgarantier                     | 62 483 334 | 42 483 334 |

Selvskyldnerkausjoner og morselskapsgarantier vedrører garantier stillet overfor kredittinstitusjoner til datterselskap med kr 62,5 mill.

Selskapet er sammen med andre konsernselskaper fellesregistrert i merverdiavgiftsregisteret og er således solidarisk ansvarlig for eventuell skyldig merverdiavgift

#### Note 8 - Mellomværende med selskap i samme konsern og tilknyttet selskap

| Fordringer                                   | 2020       | 2019       |
|--|------------|------------|
| Lån til foretak i samme konsern              | 9 645 633  | 5 382 609  |
| Nedskrivning lån til foretak i samme konsern | -4 949 488 | -4 949 488 |
| Sum  | 4 696 145  | 433 121    |

#### Note 9 - Skatt

| Beregning av årets skattegrunnlag:  | 2020     | 2019     |
|-------------------------------------|----------|----------|
| Ordinært resultat før skattekostnad | -578 433 | -894 845 |
| Permanente forskjeller              | 0        | 11 940   |
| Årets skattegrunnlag                | -578 433 | -882 905 |

| Oversikt over midlertidige forskjeller              | 2020       | 2019       |
|---|------------|------------|
| Akkumulert fremførbart underskudd før konsernbidrag | -9 062 767 | -8 484 334 |

|  |            |            |
|--|------------|------------|
| Utsatt skattefordel/Utsatt skatt (22%) | -1 993 809 | -1 866 553 |
|--|------------|------------|

Utsatt skattefordel er ikke balanseført grunnet usikkerhet om tidspunkt for utnyttelse.



This file is sealed with a digital signature.  
The seal is a guarantee for the authenticity  
of the document.

Document ID:  
61C341BBD7D14AF3B82D0C8638E99D50



## Myklebust Verft Invest AS

Org.nr: 918 883 487

### Noter til regnskapet for 2020

#### Note 10 - Egenkapital

|                    | Aksjekapital | Overkurs | Udekket tap  | Sum        |
|--------------------|--------------|----------|--------------|------------|
| Egenkapital 01.01. | 314 499 995  | -70 700  | -268 343 428 | 46 085 867 |
| Årsresultat        | 0            | 0        | -578 433     | -578 433   |
| Egenkapital 31.12. | 314 499 995  | -70 700  | -268 921 861 | 45 507 434 |

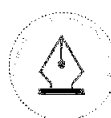
#### Note 11 - Aksjekapital og aksjonærinformasjon

Aksjekapitalen består av:

|                 | Antall      | Pålydende | Balanseført |
|-----------------|-------------|-----------|-------------|
| Ordinære aksjer | 314 499 995 | 1         | 314 499 995 |

Oversikt over aksjonærene i selskapet pr. 31.12:

|                         | Ordinære aksjer | Eierandel | Stemmeandel |
|-------------------------|-----------------|-----------|-------------|
| Inyard Invest AS        | 60 000 000      | 19,08 %   | 19,08 %     |
| John Kleven AS          | 56 690 487      | 18,03 %   | 18,03 %     |
| Silk Bidco AS           | 50 000 000      | 15,90 %   | 15,90 %     |
| Silk Holdings S.ar.L    | 50 000 000      | 15,90 %   | 15,90 %     |
| Lürssen-Internaval GmbH | 35 000 000      | 11,13 %   | 11,13 %     |
| Strawberry Equities AS  | 25 000 000      | 7,95 %    | 7,95 %      |
| Cortex AS               | 20 000 000      | 6,36 %    | 6,36 %      |
| H-Invest AS             | 12 960 139      | 4,12 %    | 4,12 %      |
| Soltun Invest AS        | 1 949 562       | 0,62 %    | 0,62 %      |
| Kvadranten AS           | 1 110 608       | 0,35 %    | 0,35 %      |
| Marco Estate AS         | 434 474         | 0,14 %    | 0,14 %      |
| Karma Utleige AS        | 349 636         | 0,11 %    | 0,11 %      |
| A.Klevene Eiendom AS    | 265 655         | 0,08 %    | 0,08 %      |
| Johbo AS                | 234 168         | 0,07 %    | 0,07 %      |
| Obo Invest AS           | 134 541         | 0,04 %    | 0,04 %      |
| Vik Eigedom AS          | 107 119         | 0,03 %    | 0,03 %      |
| Ståle Rasmussen         | 45 961          | 0,01 %    | 0,01 %      |
| Arve Holstad            | 30 640          | 0,01 %    | 0,01 %      |
| Ole Kristensen          | 30 640          | 0,01 %    | 0,01 %      |
| Hans Kristian Opsal     | 30 640          | 0,01 %    | 0,01 %      |
| Knut Hasund             | 30 640          | 0,01 %    | 0,01 %      |
| Tore Roppen             | 30 640          | 0,01 %    | 0,01 %      |
| Gunnar Sandersen        | 27 422          | 0,01 %    | 0,01 %      |
| Olav Tanberg            | 21 065          | 0,01 %    | 0,01 %      |
| Kathrine Holstad        | 15 958          | 0,01 %    | 0,01 %      |
| Sum                     | 314 499 995     | 100,00 %  | 100,00 %    |



This file is sealed with a digital signature.  
The seal is a guarantee for the authenticity  
of the document.

Document ID:  
61C341BBD7D14AF3B82D0C8638E99D50



## Myklebust Verft Invest AS

Org.nr: 918 883 487

---

### Noter til regnskapet for 2020

#### Note 12 - Transaksjoner med nærstående

Myklebust Verft Invest AS sine nærstående parter består av konsernselskaper, medlemmer av styret, ledelsen og nærstående til disse.

*Transaksjoner med nærstående kan oppsummeres som følger:*

Myklebust Verft Invest AS eier 100% av aksjene i Myklebust Verft AS og i Myklebust Maritime AS. Myklebust Maritime AS eier igjen 100% av aksjene i Kleven Maritime Finans AS. Myklebust Verft Invest AS er fordringshaver på disse selskapene for langsiktig utlån bokført til henholdsvis kr 4,0 mill, kr 0,7 mill og kr 0 mill. Pålydende på fordringene er pr. 31.12.20 henholdsvis kr 4,0 mill, kr 10,0 mill og kr 0 mill. Inntektsført rente på lånene utgjør for 2020 (2019) kr 0,3 mill (kr 0,3 mill).

For konsernmellomværende vises til egen note.

Alle transaksjonene er foretatt som en del av den ordinære virksomheten.

#### Note 13 - Cov-19

Etter det globale utbruddet 12. mars 2020 knytt til den fortsatt pågående pandemien, har konsernet blant annet opplevd forsinkelser fra skrogverft i Tyrkia knytt til sine pågående prosjekter. I tillegg har den daglige driften vært preget av endrede smitteverntiltak samt karantene- og sykefraværshandtering gjennom året. Usikkerheten rundt utviklingen i ordre-, bemanning- og leverandørsituasjonen er for konsernet mer uforutsigbart en tidligere.



This file is sealed with a digital signature.  
The seal is a guarantee for the authenticity  
of the document.

Document ID:  
61C341BBD7D14AF3B82D0C8638E99D50



| <b>Filnavn</b>   | <b>Signatar</b>        | <b>Fdato</b> | <b>Signeringstid</b> |
|--|------------------------|--------------|----------------------|
| 20 - 1.1 Revisjonsberetning<br>MVI 2020 med konsem.pdf | Digernes, Morten Berge | 27.03.1976   | 14.04.2021 15:27     |

**This document package contains:**

- Front page (this page)
- The original document(s)
- The electronic signatures. These are not visible in the document, but are electronically integrated.



This file is sealed with a digital signature.  
The seal is a guarantee for the authenticity  
of the document.

THE SIGNED DOCUMENT FOLLOWS ON THE NEXT PAGE >

Document Checksum: VS1fit7cALzSQ/qwjiPpClh5xzY1vofDQX5YLzGfXc=



STATSAUTORISERTE REVISORER  
**A-REVISJON AS**



## UAVHENGIG REVISORS BERETNING

Til generalforsamlingen i Myklebust Verft Invest AS

### Uttalelse om revisjonen av årsregnskapet

#### Konklusjon

Vi har revidert årsregnskapet for Myklebust Verft Invest AS som består av selskapsregnskap og konsernregnskap. Selskapsregnskapet og konsernregnskapet består av balanse per 31. desember 2020, resultatregnskap og kontantstrømpoppstilling for regnskapsåret avsluttet per denne datoen, og en beskrivelse av vesentlige anvendte regnskapsprinsipper og andre noteopplysninger.

Etter vår mening er årsregnskapet avgitt i samsvar med lov og forskrifter og gir et rettviseende bilde av selskapets og konsernets finansielle stilling per 31. desember 2020, og av deres resultater og kontantstrømmer for regnskapsåret avsluttet per denne datoen i samsvar med regnskapslovens regler og god regnskapsskikk i Norge.

#### Grunnlag for konklusjonen

Vi har gjennomført revisjonen i samsvar med lov, forskrift og god revisjonsskikk i Norge, herunder de internasjonale revisjonsstandardene (ISA-ene). Våre oppgaver og plikter i henhold til disse standardene er beskrevet i avsnittet *Revisors oppgaver og plikter ved revisjonen av årsregnskapet*. Vi er uavhengige av selskapet og konsernet i samsvar med de relevante etiske kravene i Norge knyttet til revisjon slik det kreves i lov og forskrift. Vi har også overholdt våre øvrige etiske forpliktelser i samsvar med disse kravene. Etter vår oppfatning er innhentet revisjonsbevis tilstrekkelig og hensiktsmessig som grunnlag for vår konklusjon.

#### Øvrig informasjon

Øvrig informasjon omfatter informasjon i selskapets årsrapport bortsett fra årsregnskapet og den tilhørende revisjonsberetningen. Styret og daglig leder (ledelsen) er ansvarlig for den øvrige informasjonen. Vår uttalelse om revisjonen av årsregnskapet dekker ikke den øvrige informasjonen, og vi attesterer ikke den øvrige informasjonen.

I forbindelse med revisjonen av årsregnskapet er det vår oppgave å lese den øvrige informasjonen med det formål å vurdere hvorvidt det foreligger vesentlig inkonsistens mellom den øvrige informasjonen og årsregnskapet eller kunnskap vi har opparbeidet oss under revisjonen, eller hvorvidt den tilsynelatende inneholder vesentlig feilinformasjon. Dersom vi konkluderer med at den øvrige informasjonen inneholder vesentlig feilinformasjon, er vi pålagt å rapportere det. Vi har ingenting å rapportere i så henseende.

#### Ledelsens ansvar for årsregnskapet

Ledelsen er ansvarlig for å utarbeide årsregnskapet i samsvar med lov og forskrifter, herunder for at det gir et rettviseende bilde i samsvar med regnskapslovens regler og god regnskapsskikk i Norge. Ledelsen er også ansvarlig for slik internt kontroll som den finner nødvendig for å kunne utarbeide et årsregnskap som ikke inneholder vesentlig feilinformasjon, verken som følge av misligheter eller feil.

Ved utarbeidelsen av årsregnskapet må ledelsen ta standpunkt til selskapets evne til fortsatt drift og opplyse om forhold av betydning for fortsatt drift. Forutsetningen om fortsatt drift skal legges til grunn for årsregnskapet med mindre ledelsen enten har til hensikt å avvikle selskapet eller legge ned virksomheten, eller ikke har noe annet realistisk alternativ.

A-Revisjon AS  
Rådhusgata 22  
6090 FOSNAVÅG  
Org.nr. 925 472 794  
Bankkonto: 9100.60.21285

Partnere:  
Ole Bjørn Kvalsund, 908 77 216  
Frode Myklebust, 950 56 194  
Morten Berge Digernes, 908 62 978  
[post@a-revisjon.no](mailto:post@a-revisjon.no)



This document is electronically sealed and contains electronic signatures

Document Checksum: VS1f17cALzSQ/qwjiPpCh5xzY1voIDQX5YLzG/IXc=



## A-REVISJON AS

### Revisors oppgaver og plikter ved revisjonen av årsregnskapet

Vårt mål er å oppnå betryggende sikkerhet for at årsregnskapet som helhet ikke inneholder vesentlig feilinformasjon, verken som følge av misligheter eller feil, og å avgi en revisjonsberetning som inneholder vår konklusjon. Betyggende sikkerhet er en høy grad av sikkerhet, men ingen garanti for at en revisjon utført i samsvar med lov, forskrift og god revisjonsskikk i Norge, herunder ISA-ene, alltid vil avdekke vesentlig feilinformasjon. Feilinformasjon kan skyldes misligheter eller feil og er å anse som vesentlig dersom den enkeltvis eller samlet med rimelighet kan forventes å påvirke de økonomiske beslutningene som brukerne foretar på grunnlag av årsregnskapet.

Som del av en revisjon i samsvar med lov, forskrift og god revisjonsskikk i Norge, herunder ISA-ene, utøver vi profesjonelt skjønn og utviser profesjonell skepsis gjennom hele revisjonen. I tillegg

- ▶ identifiserer og anslår vi risikoen for vesentlig feilinformasjon i årsregnskapet, enten det skyldes misligheter eller feil. Vi utformer og gjennomfører revisjonshandlinger for å håndtere slike risikoer, og innhenter revisjonsbevis som er tilstrekkelig og hensiktsmessig som grunnlag for vår konklusjon. Risikoen for at vesentlig feilinformasjon som følge av misligheter ikke blir avdekket, er høyere enn for feilinformasjon som skyldes feil, siden misligheter kan innebære samarbeid, forfalskning, bevisste utelatelser, uriktige fremstillinger eller overstyring av intern kontroll;
- ▶ opparbeider vi oss en forståelse av den interne kontrollen som er relevant for revisjonen, for å utforme revisjonshandlinger som er hensiktsmessige etter omstendighetene, men ikke for å gi uttrykk for en mening om effektiviteten av selskapets interne kontroll;
- ▶ vurderer vi om de anvendte regnskapsprinsippene er hensiktsmessige og om regnskapsestimaterne og tilhørende noteopplysninger utarbeidet av ledelsen er rimelige;
- ▶ konkluderer vi på om ledelsens bruk av fortsatt drift-forutsetningen er hensiktsmessig, og, basert på innhentede revisjonsbevis, hvorvidt det foreligger vesentlig usikkerhet knyttet til hendelser eller forhold som kan skape betydelig tvil om selskapets evne til fortsatt drift. Dersom vi konkluderer med at det foreligger vesentlig usikkerhet, kreves det at vi i revisjonsberetningen henleder oppmerksomheten på tilleggsopplysningene i årsregnskapet. Hvis slike tilleggsopplysninger ikke er tilstrekkelige, må vi modifisere vår konklusjon. Våre konklusjoner er basert på revisjonsbevis innhentet frem til datoen for revisjonsberetningen. Etterfølgende hendelser eller forhold kan imidlertid medføre at selskapets evne til fortsatt drift ikke lenger er til stede;
- ▶ vurderer vi den samlede presentasjonen, strukturen og innholdet i årsregnskapet, inkludert tilleggsopplysningene, og hvorvidt årsregnskapet gir uttrykk for de underliggende transaksjonene og hendelsene på en måte som gir et rettviseende bilde;
- ▶ innhenter vi tilstrekkelig og hensiktsmessig revisjonsbevis vedrørende den finansielle informasjonen til enhetene eller forretningsområdene i konsernet for å kunne gi uttrykk for en mening om konsernregnskapet. Vi er ansvarlige for å fastsette strategien for, samt å følge opp og gjennomføre konsernrevisjonen, og vi har et udelt ansvar for konklusjonen på revisjonen av konsernregnskapet.

Vi kommuniserer med styret blant annet om det planlagte omfanget av revisjonen, tidspunktet for vårt revisjonsarbeid og eventuelle vesentlige funn i vår revisjon, herunder vesentlige svakheter i den interne kontrollen som vi avdekker gjennom vårt arbeid.

### Uttalelse om øvrige lovmessige krav

#### Konklusjon om årsberetningen

Basert på vår revisjon av årsregnskapet som beskrevet ovenfor, mener vi at opplysningene i årsberetningen om årsregnskapet, forutsetningen om fortsatt drift og forslaget til disponering av resultatet er konsistente med årsregnskapet og i samsvar med lov og forskrifter.

A-Revisjon AS  
Rådhusgata 22  
6090 FOSNAVÅG  
Org.nr. 925 472 794  
Bankkonto: 9100.60.21285

Partnere:  
Ole Bjørn Kvalsund, 908 77 216  
Frode Myklebust, 950 56 194  
Morten Berge Digernes, 908 62 978  
[post@a-revisjon.no](mailto:post@a-revisjon.no)



This document is electronically sealed and contains electronic signatures

Document Checksum: VS1f17cALzSQ/qwjiPpCh5xzY1voIDQX5YLzG/IXc=



## A-REVISJON AS

### Konklusjon om registrering og dokumentasjon

Basert på vår revisjon av årsregnskapet som beskrevet ovenfor, og kontrollhandlinger vi har funnet nødvendige i henhold til internasjonal standard for attestasjonsoppdrag (ISAE) 3000 «Attestasjonsoppdrag som ikke er revisjon eller forenklet revisorkontroll av historisk finansiell informasjon», mener vi at ledelsen har oppfylt sin plikt til å sørge for ordentlig og oversiktlig registrering og dokumentasjon av selskapets regnskapsopplysninger i samsvar med lov og god bokføringsskikk i Norge.

Fosnavåg, 14. april 2021  
A-REVISJON AS

*Revisjonsberetningen er signert elektronisk*

Morten Berge Digernes  
statsautorisert revisor

A-Revisjon AS  
Rådhusgata 22  
6090 FOSNAVÅG  
Org.nr. 925 472 794  
Bankkonto: 9100.60.21285

Partnere:  
Ole Bjørn Kvalsund, 908 77 216  
Frode Myklebust, 950 56 194  
Morten Berge Digernes, 908 62 978  
[post@a-revisjon.no](mailto:post@a-revisjon.no)



This document is electronically sealed and contains electronic signatures

Document Checksum: VS1ft7cALzSQ/qwjiPpCh5xzY1voIDQX5YLzG/IXc=