



ÅRSREGNSKAPET FOR REGNSKAPSÅRET 2021 - GENERELL INFORMASJON

Enheten

Organisasjonsnummer: 920 516 793
Organisasjonsform: Aksjeselskap
Foretaksnavn: VVC AS
Forretningsadresse: Rødbergveien 120E
0593 OSLO

Regnskapsår

Årsregnskapets periode: 01.01.2021 - 31.12.2021

Konsern

Morselskap i konsern: Nei

Regnskapsregler

Regler for små foretak benyttet: Ja
Benyttet ved utarbeidelsen av årsregnskapet til selskapet: Regnskapslovens alminnelige regler

Årsregnskapet fastsatt av kompetent organ

Bekreftet av representant for selskapet: Kristian Berentsen
Dato for fastsettelse av årsregnskapet: 17.06.2022

Grunnlag for avgivelse

År 2021: Årsregnskapet er elektronisk innlevert
År 2020: Tall er hentet fra elektronisk innlevert årsregnskap fra 2021

Det er ikke krav til at årsregnskapet m.v. som sendes til Regnskapsregisteret er undertegnet. Kontrollen på at dette er utført ligger hos revisor/enhetens øverste organ. Sikkerheten ivaretas ved at innsender har rolle/rettighet for innsending av årsregnskapet via Altinn, og ved at det bekreftes at årsregnskapet er fastsatt av kompetent organ.

Brønnøysundregistrene, 07.07.2023



Resultatregnskap

Beløp i: NOK	Note	2021	2020
RESULTATREGNSKAP			
Inntekter			
Salgsinntekt		0	0
Annen driftsinntekt		0	0
Sum inntekter		0	0
Kostnader			
Annen driftskostnad	1	2 069	2 046
Sum kostnader		2 069	2 046
Driftsresultat		-2 069	-2 046
Netto finans			
Ordinært resultat før skattekostnad		-2 069	-2 046
Ordinært resultat etter skattekostnad		-2 069	-2 046
Årsresultat		-2 069	-2 046



Balanse

Beløp i: NOK	Note	2021	2020
BALANSE - EIENDELER			
Anleggsmidler			
Immaterielle eiendeler			
Finansielle anleggsmidler			
Investeringer i aksjer og andeler		160 606	134 402
Sum finansielle anleggsmidler		160 606	134 402
Sum anleggsmidler		160 606	134 402
Omløpsmidler			
Varer			
Investeringer			
Aksjer og andeler i foretak i samme konsern		65 492	67 524
Sum investeringer		65 492	67 524
Sum omløpsmidler		65 492	67 524
SUM EIENDELER		226 098	201 926
BALANSE - EGENKAPITAL OG GJELD			
Egenkapital			
Innskutt egenkapital			
Selskapskapital	3	210 000	210 000
Sum innskutt egenkapital		210 000	210 000
Opptjent egenkapital			
Annen egenkapital		24 135	12 393
Udekket tap		8 037	20 430
Sum opptjent egenkapital		16 098	-8 037
Sum egenkapital		226 098	201 963



Balanse

Beløp i: NOK	Note	2021	2020
Sum langsiktig gjeld		0	0
Sum gjeld		0	0
SUM EGENKAPITAL OG GJELD		226 098	201 963



Brønnøysundregistrene

ÅRSREGNSKAP FOR REGNSKAPSÅRET 2021 - GENERELL INFORMASJON

Journalnummer: 2022 541884

Enheten

Organisasjonsnummer: 920 516 793
Organisasjonsform: Aksjeselskap
Foretaksnavn: VVC AS
Forretningsadresse: Rødbergveien 120E
0593 OSLO

Regnskapsår

Årsregnskapets periode: 01.01.2021 - 31.12.2021

Konsern

Morselskap i konsern: Nei

Regnskapsregler

Regler for små foretak benyttet: Ja
Benyttet ved utarbeidelsen av
årsregnskapet til selskapet: Regnskapslovens alminnelige regler

Årsregnskapet fastsatt av kompetent organ

Bekreftet av representant for selskapet: Kristian Berentsen
Dato for fastsettelse av årsregnskapet: 17.06.2022

Revisjon

Selskapet har besluttet at årsregnskapet
ikke skal revideres: Ja

Grunnlag for avgivelse

År 2021: Årsregnskap er elektronisk innlevert.
År 2020: Tall er hentet fra elektronisk innlevert årsregnskap fra 2021.

Det er ikke krav til at årsregnskapet m.v. som sendes til Regnskapsregisteret er undertegnet. Kontrollen på at dette er utført ligger hos revisor/enhetens øverste organ. Sikkerheten ivaretas ved at innsender har rolle/rettighet for innsending av årsregnskapet via Altinn, og ved at det bekreftes at årsregnskapet er fastsatt av kompetent organ.

Brønnøysundregistrene, 28.06.2022



Organisasjonsnr: 920 516 793
VVC AS

RESULTATREGNSKAP

Beløp i: NOK	Note	2021	2020
RESULTATREGNSKAP			
Inntekter			
Salgsinntekt		0	0
Annen driftsinntekt		0	0
Sum inntekter		0	0
Kostnader			
Annen driftskostnad	1	2 069	2 046
Sum kostnader		2 069	2 046
Driftsresultat		-2 069	-2 046
Netto finans			
Ordinært resultat før skattekostnad		-2 069	-2 046
Ordinært resultat etter skattekostnad		-2 069	-2 046
Årsresultat		-2 069	-2 046



Organisasjonsnr: 920 516 793
VVC AS

BALANSE

Beløp i: NOK	Note	2021	2020
BALANSE - EIENDELER			
Anleggsmidler			
Immaterielle eiendeler			
Finansielle anleggsmidler			
Investeringer i aksjer og andeler		160 606	134 402
Sum finansielle anleggsmidler		160 606	134 402
Sum anleggsmidler		160 606	134 402
Omløpsmidler			
Varer			
Investeringer			
Aksjer og andeler i foretak i samme konsern		65 492	67 524
Sum investeringer		65 492	67 524
Sum omløpsmidler		65 492	67 524
SUM EIENDELER		226 098	201 926
BALANSE - EGENKAPITAL OG GJELD			
Egenkapital			
Innskutt egenkapital			
Selskapskapital	3	210 000	210 000
Sum innskutt egenkapital		210 000	210 000
Opptjent egenkapital			
Annen egenkapital		24 135	12 393
Udekket tap		8 037	20 430
Sum opptjent egenkapital		16 098	-8 037
Sum egenkapital		226 098	201 963
Sum langsiktig gjeld		0	0
Sum gjeld		0	0
SUM EGENKAPITAL OG GJELD		226 098	201 963



Organisasjonsnr: 920 516 793
VVC AS

NOTEOPPLYSNINGER - SELSKAP - alle poster oppgitt i hele tall

Note

Regnskapsprinsipper

Regnskapsprinsipper Årsregnskapet er satt opp i samsvar med regnskapsloven og god regnskapsskikk for små foretak Hovedregel for vurdering og klassifisering av eiendeler og gjeld Regnskapet er ført etter regnskapsprinsippet. Dette innebærer at inntekter er registrert i den periode de ei inntjent og utgifter er registrert i den periode de er påløpt. Eiendeler bestemt til varig eie eller bruk, er klassifisert som anleggsmidler. Andre eiendeler er klassifisert som omløpsmidler. Fordringer som skal tilbakebetales innen et år er klassifisert som omløpsmidler. Ved klassifisering av kortsiktig og langsiktig gjeld er tilsvarende kriterier lagt til grunn. Anleggsmidler er vurdert til anskaffelseskost, men ikke til høyere verdi enn gjelden knyttet til anleggsmidlet. Dersom virkelig verdi av anleggsmidler er lavere enn balanseført verdi og verdifallet forventes ikke å være forbigående, er det foretatt nedskrivning til virkelig verdi. Anleggsmidler med begrenset økonomisk levetid avskrives lineært over den økonomiske levetiden men minst med et årlig beløp som tilsvarer nedbetalingen av langsiktig gjeld tilknyttet anlegget. Omløpsmidler er vurdert til laveste av anskaffelseskost og fremtidig salgsverdi fratrykket salgskostnader. Annen langsiktig gjeld og kortsiktig gjeld er vurdert til pålydende beløp.

Note

Antall årsverk i regnskapsåret
0.00

Sum Beløp

Balanseført verdi 31.12. Varige driftsmidler Immaterielle eiend.

Konsernregnskap

Morselskapet sitt navn

Forretningskontor for morselskapet

Begrunnelse for at datterselskap er utelatt fra konsolideringen



Samlet beløp - tilknyttet selskap Årets Fjorårets

Samlet beløp - foretak i samme konsern Årets Fjorårets

Samlet beløp - foretak i samme konsern Årets Fjorårets

Samlet beløp - felles kontrollert virksomhet Årets Fjorårets

Pantstillelse Beløp

Beholdning av egne aksjer Antall Pålydende Andel av aksjek.



Årsregnskap

VVC AS

2021

Sensitivity: Internal



VVC AS

Resultatregnskap

DRIFTSINNETEKTER OG DRIFTSKOSTNADER	NOTE	2021	2020
Driftsinntekter			
Salgsinntekter		0	0
Offentlige tilskudd		0	0
Andre inntekter		0	0
Sum driftsinntekter		0	0
Driftskostnader			
Varekostnad		0	0
Lønns- og personalkostnader		0	0
Avskrivninger		0	0
Andre driftskostnader	1	2 069	2 046
Sum driftskostnader		2 069	2 046
Driftsresultat		-2 069	-2 046
Finansinntekter og finanskostnader			
Verdiøkning av markedsbaserte finansielle omløpsmidler		26 204	18 284
Annen renteinntekt		0	38
Annen finansinntekt		0	0
Sum finansinntekter		26 204	18 322
Verdireduksjon av markedsbaserte finansielle omløpsmidler		0	3 883
Annen rentekostnad		0	0
Annen finanskostnad		0	0
Sum finanskostnader		0	3 883
Netto finans		26 204	14 439
Ordinært resultat før skattekostnad		24 135	12 393
Skattekostnad på ordinært resultat	2	0	0
ÅRSRESULTAT		24 135	12 393
Disponering av årets resultat			
Overføringer annen egenkapital		24 135	12 393
Avsatt til utbytte		0	0
Sum disponering		24 135	12 393



VVC AS

Balanse

EIENDELER	NOTE	2021	2020
Anleggsmidler			
Immaterielle eiendeler			
Utsatt skattefordel	2	0	0
Sum immaterielle eiendeler		0	0
Varige driftsmidler			
Inventar og utstyr		0	0
Sum varige driftsmidler		0	0
Finansielle anleggsmidler			
Investeringer i aksjer og andeler		160 606	134 402
Sum finansielle anleggsmidler		160 606	134 402
Sum anleggsmidler		160 606	134 402
Omløpsmidler			
Varer			
Varelager		0	0
Sum varelager		0	0
Fordringer			
Kundefordringer		0	0
Andre kortsiktige fordringer		0	38
Sum fordringer		0	38
Bankinnskudd, kontanter o.l.		65 492	67 524
Sum omløpsmidler		65 492	67 561
SUM EIENDELER		226 098	201 963

Sensitivity: Internal





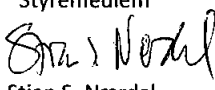
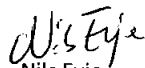



VVC AS

Balanse

EGENKAPITAL OG GJELD	NOTE	2021	2020
Egenkapital			
Innskutt egenkapital			
Selskapskapital	3	210 000	210 000
Sum innskutt egenkapital		210 000	210 000
Opptjent egenkapital			
Årsresultat	3	24 135	12 393
Annen opptjent egenkapital	3	-8 037	-20 430
Sum opptjent egenkapital		16 098	-8 037
Sum egenkapital		226 098	201 963
Annen langsiktig gjeld			
Lån		0	0
Avsetninger fond		0	0
Sum langsiktig gjeld		0	0
Kortsiktig gjeld			
Leverandørgjeld		0	0
Skatt og offentlige avgifter		0	0
Annen kortsiktig gjeld		0	0
Sum kortsiktig gjeld		0	0
Sum gjeld		0	0
SUM EGENKAPITAL OG GJELD		226 098	201 963

Oslo, 17. juni 2022

 Hallgeir Vigde Styreleder	 Sigurd T. Wessel-Berg Styremedlem	 Kristian V. Berentsen Styremedlem
 Torstein (Donny) Dale-Akerlund Styremedlem	 Stian S. Nærdal Styremedlem	 Nils Evje Styremedlem
 Tore Kristian Danielsen Styremedlem		

Sensitivity: Internal



VVC AS

Noter til regnskapet

Regnskapsprinsipper

Årsregnskapet er satt opp i samsvar med regnskapsloven og god regnskapsskikk for små foretak

Hovedregel for vurdering og klassifisering av eiendeler og gjeld

Regnskapet er ført etter regnskapsprinsippet. Dette innebærer at inntekter er registrert i den periode de er inntjent og utgifter er registrert i den periode de er påløpt.

Eiendeler bestemt til varig eie eller bruk, er klassifisert som anleggsmidler. Andre eiendeler er klassifisert som omløpsmidler. Fordringer som skal tilbakebetales innen et år er klassifisert som omløpsmidler. Ved klassifisering av kortsiktig og langsiktig gjeld er tilsvarende kriterier lagt til grunn.

Anleggsmidler er vurdert til anskaffelseskost, men ikke til høyere verdi enn gjelden knyttet til anleggsmidlet. Dersom virkelig verdi av anleggsmidler er lavere enn balanseført verdi og verdifallet forventes ikke å være forbigående, er det foretatt nedskrivning til virkelig verdi.

Anleggsmidler med begrenset økonomisk levetid avskrives lineært over den økonomiske levetiden men minst med et årlig beløp som tilsvarer nedbetalingen av langsiktig gjeld tilknyttet anlegget.

Omløpsmidler er vurdert til laveste av anskaffelseskost og fremtidig salgsverdi fratrukket salgskostnader. Annen langsiktig gjeld og kortsiktig gjeld er vurdert til pålydende beløp.

Eiendeler og gjeld i utenlandsk valuta

Pengeposter i utenlandsk valuta er i balansen omregnet til balansedagens kurs.

Utsatt skatt

I henhold til god regnskapsskikk for små foretak balanseføres ikke utsatt skattefordel.

Fordringer

Kundefordringer og andre fordringer er oppført i balansen til pålydende etter fradrag for avsetning til forventet tap. Avsetning til tap gjøres på grunnlag av individuelle vurderinger av de enkelte fordringene.

Bankinnskudd, kontanter o.l.

Bankinnskudd, kontanter o.l. inkluderer kontanter, bankinnskudd og andre betalingsmidler med forfallsdato som er kortere enn tre måneder fra anskaffelse.

Inntektsføringsprinsipper

Driftsinntekter inntektsføres når de er opptjent.

Periodiseringsregler

Utgifter kostnadsføres i samme periode som tilhørende inntekt.



VVC AS

Noter til regnskapet

Note 1 Andre driftskostnader

Regnskapsposten består av:	2021	2020
Andre kostnader	2 069	2 046
Sum	2 069	2 046

Note 2 Utsatt skatt

I henhold til god regnskapsskikk for små foretak balanseføres ikke utsatt skattefordel.
Underskudd til framføring pr 31.12: NOK 24 508

Note 3 Egenkapital

Selskapet har 7 aksjer hver pålydende kr 30 000, samlet aksjekapital utgjør kr 210 000.
Selskapet har kun en aksjeklasse.

	Aksjekapital/ selskapskapital	Annen egenkapital	Sum egenkapital
Egenkapital pr 01.01	210 000	-8 037	201 963
Årets endring i egenkapital:			
Årets resultat til annen egenkapital	0	24 135	24 135
Andre transaksjoner	0	0	0
Egenkapital pr. 31.12	210 000	16 098	226 098