

**ÅRSREGNSKAPET FOR REGNSKAPSÅRET 2022 - GENERELL INFORMASJON****Enheten**

Organisasjonsnummer: 989 033 743  
Organisasjonsform: Aksjeselskap  
Foretaksnavn: RE GRUPPEN AS  
Forretningsadresse: Revetalgata 6  
3174 REVETAL

**Regnskapsår**

Årsregnskapets periode: 01.01.2022 - 31.12.2022

**Konsern**

Morselskap i konsern: Ja  
Konsernregnskap lagt ved: Nei

**Regnskapsregler**

Regler for små foretak benyttet: Ja  
Benyttet ved utarbeidelsen av årsregnskapet til selskapet: Regnskapslovens alminnelige regler

**Årsregnskapet fastsatt av kompetent organ**

Bekreftet av representant for selskapet: Jan Arild Gjersøe  
Dato for fastsettelse av årsregnskapet: 24.04.2023

**Grunnlag for avgivelse**

År 2022: Årsregnskapet er elektronisk innlevert  
År 2021: Tall er hentet fra elektronisk innlevert årsregnskap fra 2022

*Det er ikke krav til at årsregnskapet m.v. som sendes til Regnskapsregisteret er undertegnet. Kontrollen på at dette er utført ligger hos revisor/enhetens øverste organ. Sikkerheten ivaretas ved at innsender har rolle/rettighet for innsending av årsregnskapet via Altinn, og ved at det bekreftes at årsregnskapet er fastsatt av kompetent organ.*

Brønnøysundregistrene, 03.06.2024



## Resultatregnskap

Beløp i: NOK	Note	2022	2021
<b>RESULTATREGNSKAP</b>			
<b>Inntekter</b>			
Salgsinntekt		1 137 511	1 003 576
Annen driftsinntekt			20 500
<b>Sum inntekter</b>		<b>1 137 511</b>	<b>1 024 076</b>
<b>Kostnader</b>			
Avskrivning av driftsmidler og immaterielle eiendeler	2	223 910	179 290
Annen driftskostnad	3	155 017	164 932
<b>Sum kostnader</b>		<b>378 927</b>	<b>344 222</b>
<b>Driftsresultat</b>		<b>758 584</b>	<b>679 854</b>
<b>Finansinntekter og finanskostnader</b>			
Inntekt på investering i datterselskap		400 000	700 000
Annen renteinntekt		67	9 043
<b>Sum finansinntekter</b>		<b>400 067</b>	<b>709 043</b>
Annen rentekostnad		7 231	
Annen finanskostnad		22 677	15 425
<b>Sum finanskostnader</b>		<b>29 908</b>	<b>15 425</b>
<b>Netto finans</b>		<b>370 159</b>	<b>693 618</b>
<b>Ordinært resultat før skattekostnad</b>		<b>1 128 743</b>	<b>1 373 472</b>
Skattekostnad på resultat	4	160 309	148 164
<b>Ordinært resultat etter skattekostnad</b>		<b>968 434</b>	<b>1 225 308</b>
<b>Årsresultat</b>	5	<b>968 434</b>	<b>1 225 308</b>
<b>Årsresultat etter minoritetsinteresser</b>		<b>968 434</b>	<b>1 225 308</b>
<b>Totalresultat</b>		<b>968 434</b>	<b>1 225 308</b>
<b>Overføringer og disponeringer</b>			
Ordinært utbytte		1 000 000	1 000 000



## Resultatregnskap

<b>Beløp i: NOK</b>	<b>Note</b>	<b>2022</b>	<b>2021</b>
Avsatt til annen egenkapital		-31 566	225 308
<b>Sum overføringer og disponeringer</b>		<b>968 434</b>	<b>1 225 308</b>



## Balanse

Beløp i: NOK	Note	2022	2021
<b>BALANSE - EIENDELER</b>			
<b>Anleggsmidler</b>			
<b>Immaterielle eiendeler</b>			
Utsatt skattefordel	4	28 329	56 697
<b>Sum immaterielle eiendeler</b>		<b>28 329</b>	<b>56 697</b>
<b>Varige driftsmidler</b>			
Tomter, bygninger o.a. fast eiendom	2		
Maskiner og anlegg	2	514 558	
Skip og flytende installasjoner	2		
Driftsløsøre, inventar o.a. utstyr	2	474 040	618 790
<b>Sum varige driftsmidler</b>	2, 6	<b>988 598</b>	<b>618 790</b>
<b>Finansielle anleggsmidler</b>			
Investering i datterselskap	7	240 731	240 731
Investering i annet foretak i samme konsern	7		
Investeringer i aksjer og andeler		1 000 000	1 000 000
<b>Sum finansielle anleggsmidler</b>		<b>1 240 731</b>	<b>1 240 731</b>
<b>Sum anleggsmidler</b>		<b>2 257 658</b>	<b>1 916 218</b>
<b>Omløpsmidler</b>			
<b>Varer</b>			
<b>Fordringer</b>			
Kundefordringer	8		
Andre kortsiktige fordringer			17 411
Konsernfordringer	8	422 001	700 000
<b>Sum fordringer</b>		<b>422 001</b>	<b>717 411</b>
<b>Investeringer</b>			
Aksjer og andeler i foretak i samme konsern	7		
<b>Bankinnskudd, kontanter og lignende</b>			
Bankinnskudd, kontanter o.l.		1 148 454	801 757
<b>Sum bankinnskudd, kontanter og lignende</b>		<b>1 148 454</b>	<b>801 757</b>



### Balanse

Beløp i: NOK	Note	2022	2021
Sum omløpsmidler		1 570 455	1 519 168
<b>SUM EIENDELER</b>		<b>3 828 114</b>	<b>3 435 386</b>
<b>BALANSE - EGENKAPITAL OG GJELD</b>			
<b>Egenkapital</b>			
<b>Innskutt egenkapital</b>			
Aksjekapital	5, 9	100 000	100 000
Overkurs		20 731	20 731
Annen innskutt egenkapital	5		
<b>Sum innskutt egenkapital</b>		<b>120 731</b>	<b>120 731</b>
<b>Opptjent egenkapital</b>			
Annen egenkapital	5	1 135 767	1 167 333
<b>Sum opptjent egenkapital</b>		<b>1 135 767</b>	<b>1 167 333</b>
<b>Sum egenkapital</b>	5	<b>1 256 498</b>	<b>1 288 064</b>
<b>Gjeld</b>			
<b>Langsiktig gjeld</b>			
Utsatt skatt	4		
<b>Annen langsiktig gjeld</b>			
Gjeld til kredittinstitusjoner	6	358 120	456 897
Øvrig langsiktig gjeld		1 004 275	500 000
<b>Sum annen langsiktig gjeld</b>		<b>1 362 395</b>	<b>956 897</b>
<b>Sum langsiktig gjeld</b>		<b>1 362 395</b>	<b>956 897</b>
<b>Kortsiktig gjeld</b>			
Leverandørgjeld		28 251	24 697
Betalbar skatt	4	131 941	122 204
Skyldig offentlige avgifter		49 028	43 524
Utbytte	5	1 000 000	1 000 000
Kortsiktig konserngjeld	8		
<b>Sum kortsiktig gjeld</b>		<b>1 209 220</b>	<b>1 190 425</b>



## Balanse

<b>Beløp i: NOK</b>	<b>Note</b>	<b>2022</b>	<b>2021</b>
Sum gjeld		2 571 616	2 147 322
<b>SUM EGENKAPITAL OG GJELD</b>		<b>3 828 114</b>	<b>3 435 386</b>



Brønnøysundregistrene

ÅRSREGNSKAP FOR REGNSKAPSÅRET 2022 - GENERELL INFORMASJON

Journalnummer: 2023 370667

**Enheten**

Organisasjonsnummer: 989 033 743  
Organisasjonsform: Aksjeselskap  
Foretaksnavn: RE GRUPPEN AS  
Forretningsadresse: Revetalgata 6  
3174 REVETAL

**Regnskapsår**

Årsregnskapets periode: 01.01.2022 - 31.12.2022

**Konsern**

Morselskap i konsern: Ja  
Konsernregnskap lagt ved: Nei

**Regnskapsregler**

Regler for små foretak benyttet: Ja  
Benyttet ved utarbeidelsen av  
årsregnskapet til selskapet: Regnskapslovens alminnelige regler

**Årsregnskapet fastsatt av kompetent organ**

Bekreftet av representant for selskapet: Jan Arild Gjersøe  
Dato for fastsettelse av årsregnskapet: 24.04.2023

**Grunnlag for avgivelse**

År 2022: Årsregnskap er elektronisk innlevert.  
År 2021: Tall er hentet fra elektronisk innlevert årsregnskap fra 2022.

*Det er ikke krav til at årsregnskapet m.v. som sendes til Regnskapsregisteret er undertegnet. Kontrollen på at dette er utført ligger hos revisor/enhetens øverste organ. Sikkerheten ivaretas ved at innsender har rolle/rettighet for innsending av årsregnskapet via Altinn, og ved at det bekreftes at årsregnskapet er fastsatt av kompetent organ.*

Brønnøysundregistrene, 09.05.2023



Organisasjonsnr: 989 033 743  
RE GRUPPEN AS

## RESULTATREGNSKAP

Beløp i: NOK	Note	2022	2021
<b>RESULTATREGNSKAP</b>			
<b>Inntekter</b>			
Salgsinntekt		1 137 511	1 003 576
Annen driftsinntekt			20 500
<b>Sum inntekter</b>		<b>1 137 511</b>	<b>1 024 076</b>
<b>Kostnader</b>			
Avskrivning av driftsmidler og immaterielle eiendeler	2	223 910	179 290
Annen driftskostnad	3	155 017	164 932
<b>Sum kostnader</b>		<b>378 927</b>	<b>344 222</b>
<b>Driftsresultat</b>		<b>758 584</b>	<b>679 854</b>
<b>Finansinntekter og finanskostnader</b>			
Inntekt på investering i datterselskap		400 000	700 000
Annen renteinntekt		67	9 043
<b>Sum finansinntekter</b>		<b>400 067</b>	<b>709 043</b>
Annen rentekostnad		7 231	
Annen finanskostnad		22 677	15 425
<b>Sum finanskostnader</b>		<b>29 908</b>	<b>15 425</b>
<b>Netto finans</b>		<b>370 159</b>	<b>693 618</b>
<b>Ordinært resultat før skattekostnad</b>			
Skattekostnad på resultat	4	1 128 743	1 373 472
<b>Ordinært resultat etter skattekostnad</b>		<b>968 434</b>	<b>1 225 308</b>
<b>Årsresultat</b>	5	<b>968 434</b>	<b>1 225 308</b>
<b>Årsresultat etter minoritetsinteresser</b>		<b>968 434</b>	<b>1 225 308</b>
<b>Totalresultat</b>		<b>968 434</b>	<b>1 225 308</b>
<b>Overføringer og disponeringer</b>			
Ordinært utbytte		1 000 000	1 000 000
Avsatt til annen egenkapital		-31 566	225 308
<b>Sum overføringer og disponeringer</b>		<b>968 434</b>	<b>1 225 308</b>



Organisasjonsnr: 989 033 743  
RE GRUPPEN AS

## BALANSE

Beløp i: NOK	Note	2022	2021
<b>BALANSE - EIENDELER</b>			
<b>Anleggsmidler</b>			
<b>Immaterielle eiendeler</b>			
Utsatt skattefordel	4	28 329	56 697
<b>Sum immaterielle eiendeler</b>		<b>28 329</b>	<b>56 697</b>
<b>Varige driftsmidler</b>			
Tomter, bygninger o.a. fast eiendom	2		
Maskiner og anlegg	2	514 558	
Skip og flytende installasjoner	2		
Driftsløsøre, inventar o. a. utstyr	2	474 040	618 790
<b>Sum varige driftsmidler</b>	<b>2, 6</b>	<b>988 598</b>	<b>618 790</b>
<b>Finansielle anleggsmidler</b>			
Investering i datterselskap	7	240 731	240 731
Investering i annet foretak i samme konsern	7		
Investeringer i aksjer og andeler		1 000 000	1 000 000
<b>Sum finansielle anleggsmidler</b>		<b>1 240 731</b>	<b>1 240 731</b>
<b>Sum anleggsmidler</b>		<b>2 257 658</b>	<b>1 916 218</b>
<b>Omløpsmidler</b>			
<b>Varer</b>			
<b>Fordringer</b>			
Kundefordringer	8		
Andre kortsiktige fordringer			17 411
Konsernfordringer	8	422 001	700 000
<b>Sum fordringer</b>		<b>422 001</b>	<b>717 411</b>
<b>Investeringer</b>			
Aksjer og andeler i foretak i samme konsern	7		
<b>Bankinnskudd, kontanter og lignende</b>			
Bankinnskudd, kontanter o. l.		1 148 454	801 757
<b>Sum bankinnskudd, kontanter og lignende</b>		<b>1 148 454</b>	<b>801 757</b>
<b>Sum omløpsmidler</b>		<b>1 570 455</b>	<b>1 519 168</b>



<b>SUM EIENDELER</b>		<b>3 828 114</b>	<b>3 435 386</b>
<b>BALANSE - EGENKAPITAL OG GJELD</b>			
<b>Egenkapital</b>			
<b>Innskutt egenkapital</b>			
Aksjekapital	5, 9	100 000	100 000
Overkurs		20 731	20 731
Annen innskutt egenkapital	5		
<b>Sum innskutt egenkapital</b>		<b>120 731</b>	<b>120 731</b>
<b>Opptjent egenkapital</b>			
Annen egenkapital	5	1 135 767	1 167 333
<b>Sum opptjent egenkapital</b>		<b>1 135 767</b>	<b>1 167 333</b>
<b>Sum egenkapital</b>	<b>5</b>	<b>1 256 498</b>	<b>1 288 064</b>
<b>Gjeld</b>			
<b>Langsiktig gjeld</b>			
Utsatt skatt	4		
<b>Annen langsiktig gjeld</b>			
Gjeld til			
kredittinstitusjoner	6	358 120	456 897
Øvrig langsiktig gjeld		1 004 275	500 000
<b>Sum annen langsiktig gjeld</b>		<b>1 362 395</b>	<b>956 897</b>
<b>Sum langsiktig gjeld</b>		<b>1 362 395</b>	<b>956 897</b>
<b>Kortsiktig gjeld</b>			
Leverandørgjeld		28 251	24 697
Betalbar skatt	4	131 941	122 204
Skyldig offentlige avgifter		49 028	43 524
Utbytte	5	1 000 000	1 000 000
Kortsiktig konserngjeld	8		
<b>Sum kortsiktig gjeld</b>		<b>1 209 220</b>	<b>1 190 425</b>
<b>Sum gjeld</b>		<b>2 571 616</b>	<b>2 147 322</b>
<b>SUM EGENKAPITAL OG GJELD</b>		<b>3 828 114</b>	<b>3 435 386</b>



Organisasjonsnr: 989 033 743  
RE GRUPPEN AS

NOTEOPPLYSNINGER - SELSKAP - alle poster oppgitt i hele tall

Note  
2

Antall årsverk i regnskapsåret  
0.00

Sum Beløp

Balanseført verdi 31.12. Varige driftsmidler Immaterielle eiend.

Konsernregnskap

Morselskapet sitt navn

Forretningskontor for morselskapet

Begrunnelse for at datterselskap er utelatt fra konsolideringen

Samlet beløp - tilknyttet selskap Årets Fjorårets


Samlet beløp - foretak i samme konsern Årets Fjorårets

Samlet beløp - foretak i samme konsern Årets Fjorårets

Samlet beløp - felles kontrollert virksomhet Årets Fjorårets

Pantstillelse Beløp

Beholdning av egne aksjer Antall Pålydende Andel av aksjek.



**ÅSVANG & CO**  
STATSAUTORISERTE  
REVISORER

Til generalforsamlingen i Re Gruppen AS

## Uavhengig revisors beretning

### Konklusjon

Vi har revidert årsregnskapet for Re Gruppen AS som viser et overskudd på kr 968 434. Årsregnskapet består av balanse per 31. desember 2022, resultatregnskap for regnskapsåret avsluttet per denne datoen og noter til årsregnskapet, herunder et sammendrag av viktige regnskapsprinsipper.

Etter vår mening

- oppfyller årsregnskapet gjeldende lovkrav, og
- gir årsregnskapet et rettviseende bilde av selskapets finansielle stilling per 31. desember 2022 og av dets resultater for regnskapsåret avsluttet per denne datoen i samsvar med regnskapslovens regler og god regnskapsskikk i Norge.

### Grunnlag for konklusjonen

Vi har gjennomført revisjonen i samsvar med International Standards on Auditing (ISA-ene). Våre oppgaver og plikter i henhold til disse standardene er beskrevet nedenfor under "Revisors oppgaver og plikter ved revisjonen av årsregnskapet". Vi er uavhengige av selskapet i samsvar med kravene i relevante lover og forskrifter i Norge og International Code of Ethics for Professional Accountants (inkludert internasjonale uavhengighetsstandarder) utstedt av International Ethics Standards Board for Accountants (IESBA-reglene), og vi har overholdt våre øvrige etiske forpliktelser i samsvar med disse kravene. Innhentet revisjonsbevis er etter vår vurdering tilstrekkelig og hensiktsmessig som grunnlag for vår konklusjon.

### Ledelsens ansvar for årsregnskapet

Styret og daglig leder (ledelsen) er ansvarlige for å utarbeide årsregnskapet og for at det gir et rettviseende bilde i samsvar med regnskapslovens regler og god regnskapsskikk i Norge. Ledelsen er også ansvarlig for slik intern kontroll som den finner nødvendig for å kunne utarbeide et årsregnskap som ikke inneholder vesentlig feilinformasjon, verken som følge av misligheter eller utilsiktede feil.

Ved utarbeidelsen av årsregnskapet må ledelsen ta standpunkt til selskapets evne til fortsatt drift og opplyse om forhold av betydning for fortsatt drift. Forutsetningen om fortsatt drift skal legges til grunn for årsregnskapet så lenge det ikke er sannsynlig at virksomheten vil bli avvirket.

Adresse	Telefon	Foretaksnummer	Medlemmer av
Revisjonsfirmaet Åsvang & Co AS Munkegaten 3 Postboks 334 3101 Tønsberg	33 30 00 80 E-post <a href="mailto:revisjonsfirmaet@asvang.no">revisjonsfirmaet@asvang.no</a>	987 679 026 MVA Hjemmeside <a href="http://www.aasvang.no">www.aasvang.no</a>	Den norske Revisorforening

side 1 av 2



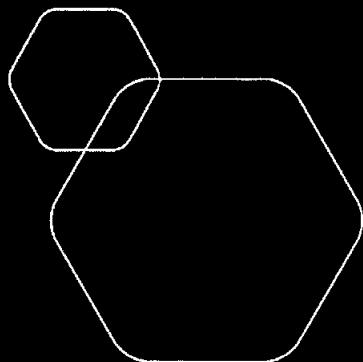
### Revisors oppgaver og plikter ved revisjonen av årsregnskapet

Vårt mål er å oppnå betryggende sikkerhet for at årsregnskapet som helhet ikke inneholder vesentlig feilinformasjon, verken som følge av misligheter eller utilsiktede feil, og å avgi en revisjonsberetning som inneholder vår konklusjon. Betryggende sikkerhet er en høy grad av sikkerhet, men ingen garanti for at en revisjon utført i samsvar med ISA-ene, alltid vil avdekke vesentlig feilinformasjon. Feilinformasjon kan oppstå som følge av misligheter eller utilsiktede feil. Feilinformasjon er å anse som vesentlig dersom den enkeltvis eller samlet med rimelighet kan forventes å påvirke de økonomiske beslutningene som brukerne foretar på grunnlag av årsregnskapet.

For videre beskrivelse av revisors oppgaver og plikter vises det til:  
<https://revisorforeningen.no/revisjonsberetninger>

Tønsberg, 24.04.23  
Revisjonsfirmaet Åsvang & Co AS

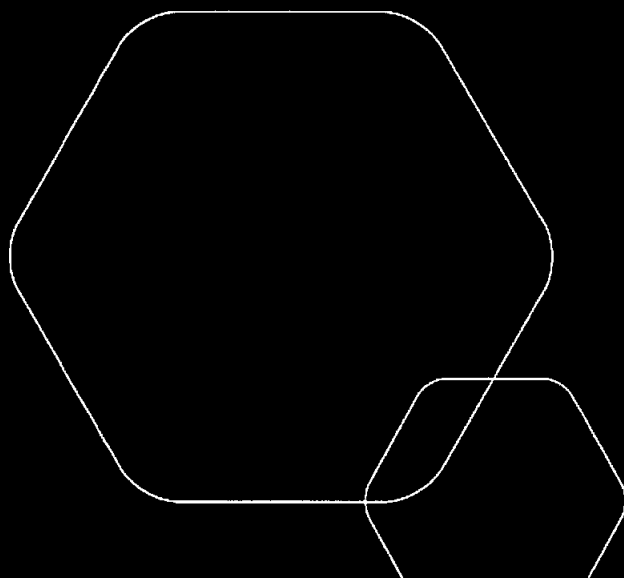
Rune Røsholdt  
statsautorisert revisor  
(elektronisk signert)



# Årsregnskap 2022

## Re Gruppen AS

Resultatregnskap  
Balanse  
Noter til regnskapet



Org.nr.: 989 033 743



## RESULTATREGNSKAP

### RE GRUPPEN AS

DRIFTSINNETEKTER OG DRIFTSKOSTNADER	Note	2022	2021
Salgsinntekt		1 137 511	1 003 576
Annen driftsinntekt		0	20 500
<b>Sum driftsinntekter</b>		<b>1 137 511</b>	<b>1 024 076</b>
Avskrivning av driftsmidler og immaterielle eiendeler	2	223 910	179 290
Annen driftskostnad	3	155 017	164 932
<b>Sum driftskostnader</b>		<b>378 927</b>	<b>344 222</b>
<b>Driftsresultat</b>		<b>758 584</b>	<b>679 854</b>
<b>FINANSINNETEKTER OG FINANSKOSTNADER</b>			
Inntekt på investering i datterselskap		400 000	700 000
Annen renteinntekt		67	9 043
Annen rentekostnad		7 231	0
Annen finanskostnad		22 677	15 425
<b>Resultat av finansposter</b>		<b>370 159</b>	<b>693 618</b>
Resultat før skattekostnad		1 128 743	1 373 472
Skattekostnad på resultat	4	160 309	148 164
<b>Resultat</b>		<b>968 434</b>	<b>1 225 308</b>
<b>Årsresultat</b>	5	<b>968 434</b>	<b>1 225 308</b>
<b>OVERFØRINGER</b>			
Avsatt til utbytte		1 000 000	1 000 000
Avsatt til annen egenkapital		-31 566	225 308
<b>Sum overføringer</b>		<b>968 434</b>	<b>1 225 308</b>



## BALANSE

### RE GRUPPEN AS

EIENDELER	Note	2022	2021
<b>ANLEGGSMIDLER</b>			
<b>IMMATERIELLE EIENDELER</b>			
Utsatt skattefordel	4	28 329	56 697
<b>Sum immaterielle eiendeler</b>		<b>28 329</b>	<b>56 697</b>
<b>VARIGE DRIFTSMIDLER</b>			
Maskiner og anlegg	2	514 558	0
Driftsløsøre, inventar o.a. utstyr	2	474 040	618 790
<b>Sum varige driftsmidler</b>	<b>2, 6</b>	<b>988 598</b>	<b>618 790</b>
<b>FINANSIELLE ANLEGGSMIDLER</b>			
Investeringer i datterselskap	7	240 731	240 731
Investeringer i aksjer og andeler		1 000 000	1 000 000
<b>Sum finansielle anleggsmidler</b>		<b>1 240 731</b>	<b>1 240 731</b>
<b>Sum anleggsmidler</b>		<b>2 257 658</b>	<b>1 916 218</b>
<b>OMLØPSMIDLER</b>			
<b>FORDRINGER</b>			
Andre kortsiktige fordringer		0	17 411
Konsernfordringer	8	422 001	700 000
<b>Sum fordringer</b>		<b>422 001</b>	<b>717 411</b>
Bankinnskudd, kontanter o.l.		1 148 454	801 757
<b>Sum omløpsmidler</b>		<b>1 570 455</b>	<b>1 519 168</b>
<b>Sum eiendeler</b>		<b>3 828 114</b>	<b>3 435 386</b>




## BALANSE

### RE GRUPPEN AS

EGENKAPITAL OG GJELD	Note	2022	2021
<b>EGENKAPITAL</b>			
<b>INNSKUTT EGENKAPITAL</b>			
Aksjekapital	5, 9	100 000	100 000
Overkurs		20 731	20 731
<b>Sum innskutt egenkapital</b>		<b>120 731</b>	<b>120 731</b>
<b>OPPTJENT EGENKAPITAL</b>			
Annen egenkapital	5	1 135 767	1 167 333
<b>Sum opptjent egenkapital</b>		<b>1 135 767</b>	<b>1 167 333</b>
<b>Sum egenkapital</b>	<b>5</b>	<b>1 256 498</b>	<b>1 288 064</b>
<b>GJELD</b>			
<b>ANNEN LANGSIKTIG GJELD</b>			
Gjeld til kredittinstitusjoner	6	358 120	456 897
Øvrig langsiktig gjeld		1 004 275	500 000
<b>Sum annen langsiktig gjeld</b>		<b>1 362 395</b>	<b>956 897</b>
<b>KORTSIKTIG GJELD</b>			
Leverandørgjeld		28 251	24 697
Betalbar skatt	4	131 941	122 204
Skyldig offentlige avgifter		49 028	43 524
Utbytte	5	1 000 000	1 000 000
<b>Sum kortsiktig gjeld</b>		<b>1 209 220</b>	<b>1 190 425</b>
<b>Sum gjeld</b>		<b>2 571 616</b>	<b>2 147 322</b>
<b>Sum egenkapital og gjeld</b>		<b>3 828 114</b>	<b>3 435 386</b>

Revetal, 24.04.2023  
Styret i Re Gruppen AS

  
Vidar Moldfjell  
Styreleder

  
Jan Arild Gjersøe  
Daglig leder



## Note 1 Regnskapsprinsipper

Årsregnskapet er satt opp i samsvar med regnskapsloven og NRS 8 - God regnskapsskikk for små foretak.

### DRIFTSINNETEKTER

Inntektsføring ved salg av varer skjer på leveringstidspunktet. Tjenester inntektsføres etter hvert som de leveres.

### SKATT

Skattekostnaden i resultatregnskapet omfatter både periodens betalbare skatt og endring i utsatt skatt. Utsatt skatt er beregnet med 22% på grunnlag av de midlertidige forskjeller som eksisterer mellom regnskapsmessige og skattemessige verdier, samt ligningsmessig underskudd til fremføring ved utgangen av regnskapsåret. Skatteøkende og skattereduserende midlertidige forskjeller som reverserer eller kan reverseres i samme periode er utlignet og nettoført.

### KLASSIFISERING OG VURDERING AV ANLEGGSMIDLER

Anleggsmidler omfatter eiendeler bestemt til varig eie og bruk. Anleggsmidler er vurdert til anskaffelseskost. Varige driftsmidler balanseføres og avskrives over driftsmidlets økonomiske levetid.

### KLASSIFISERING OG VURDERING AV OMLØPSMIDLER

Omløpsmidler og kortsiktig gjeld omfatter normalt poster som forfaller til betaling innen ett år etter balansedagen, samt poster som knytter seg til varekretsløpet. Omløpsmidler vurderes til laveste verdi av anskaffelseskost og virkelig verdi.

### AKSJER I DATTERSELSKAP

Investeringer i datterselskap er vurdert etter kostmetoden ettersom konsernet samlet ikke overstiger grensen for små foretak.

### FORDRINGER

Kundefordringer og andre fordringer oppføres til pålydende etter fradrag for avsetning til forventet tap. Avsetning til tap gjøres på grunnlag av en individuell vurdering av de enkelte fordringene.



## Note 2 Anleggsmidler

	Driftsløstøre, inventar ol.	Sum
Anskaffelseskost pr. 01.01.22	3 325 970	3 325 970
+ Tilgang kjøpte driftsmidler	593 718	593 718
= Anskaffelseskost 31.12.22	<b>3 919 688</b>	<b>3 919 688</b>
Akkumulerte avskrivninger 31.12.22	2 931 090	2 931 090
= Bokført verdi 31.12.22	<b>988 598</b>	<b>988 598</b>
Årets ordinære avskrivninger	223 910	223 910
Økonomisk levetid	5 år	

## Note 3 Lønnskostnader

Re Gruppen AS har ikke hatt lønns- eller personalkostnader i 2022 og det foreligger heller ingen slike forpliktelser.

## Note 4 Skatt

Årets skattekostnad	2022	2021
Resultatført skatt på ordinært resultat:		
Betalbar skatt	131 941	122 204
Endring i utsatt skattefordel	28 368	25 960
<b>Skattekostnad ordinært resultat</b>	<b>160 309</b>	<b>148 164</b>
Skattepliktig inntekt:		
Resultat før skatt	1 128 743	1 373 472
Permanente forskjeller	-400 067	-700 000
Endring i midlertidige forskjeller	-128 943	-118 000
<b>Skattepliktig inntekt</b>	<b>599 733</b>	<b>555 472</b>
Betalbar skatt i balansen:		
Betalbar skatt på årets resultat	131 941	122 204
<b>Sum betalbar skatt i balansen</b>	<b>131 941</b>	<b>122 204</b>

Skatteeffekten av midlertidige forskjeller som har gitt opphav til utsatt skatt og utsatte skattefordeler, spesifisert på typer av midlertidige forskjeller

	2022	2021	Endring
Varige driftsmidler	-128 770	-257 714	-128 943
<b>Sum</b>	<b>-128 770</b>	<b>-257 714</b>	<b>-128 943</b>
<b>Grunnlag for utsatt skattefordel</b>	<b>-128 770</b>	<b>-257 714</b>	<b>-128 943</b>
<b>Utsatt skattefordel (22 %)</b>	<b>-28 329</b>	<b>-56 697</b>	<b>-28 368</b>



## Note 5 Egenkapital

	Aksjekapital	Overkurs	Annen innskutt egenkapital	Annen egenkapital	Sum egenkapital
Pr. 31.12.2021	100 000	20 731	0	1 167 333	1 288 064
<b>Pr 01.01.2022</b>	<b>100 000</b>	<b>20 731</b>	<b>0</b>	<b>1 167 333</b>	<b>1 288 064</b>
Årets resultat				968 434	968 434
Utbytte				-1 000 000	-1 000 000
<b>Pr. 31.12.2022</b>	<b>100 000</b>	<b>20 731</b>	<b>0</b>	<b>1 135 767</b>	<b>1 256 498</b>

## Note 6 Fordringer og gjeld

	2022	2021
<b>Langsiktig gjeld med forfall senere enn 5 år</b>		
Gjeld til kredittinstitusjoner	358 120	456 897
<b>Sum</b>	<b>358 120</b>	<b>456 897</b>
Gjeld sikret ved pant	358 120	456 897
Pantsatte eiendeler:		
Driftsløsøre	988 598	618 790
<b>Sum</b>	<b>474 040</b>	<b>618 790</b>

## Note 7 Datterselskap, TS og FKV

	Kontor-kommune	Eier-andel	Stemme-andel	Anskaffelses kost	Andel egenkapital	Andel resultat
<b>DS/FKV/TS</b>						
Re Elektroinstallasjon AS	Tønsberg	100,0%	100,0%	130 731	4 213 702	424 961
Re Gruppen Eiendom AS	Tønsberg	100,0%	100,0%	110 000	1 116 823	158 236
Real Eiendomsutvikling AS	Tønsberg	50,0%	50,0%	1 000 000	949 944	232 177
<b>Sum</b>				<b>1 240 731</b>	<b>6 280 468</b>	<b>815 373</b>



## Note 8 Mellomværende med selskap i samme konsern m.v.

	Kundefordringer		Andre fordringer	
	2022	2021	2022	2021
Foretak i samme konsern - Ordinært utbytte	0	0	422 001	700 000
<b>Sum</b>	<b>0</b>	<b>0</b>	<b>422 001</b>	<b>700 000</b>

	Leverandørgjeld		Annen langsiktig gjeld	
	2022	2021	2022	2021
Foretak i samme konsern - Rentefritt lån	0	0	500 000	500 000
<b>Sum</b>	<b>0</b>	<b>0</b>	<b>500 000</b>	<b>500 000</b>

## Note 9 Aksjonærer

### AKSJEKAPITALEN I RE GRUPPEN AS PR. 31.12 BESTÅR AV:

	Antall	Pålydende	Bokført
Ordinære aksjer	1 000	100,0	100 000
<b>Sum</b>	<b>1 000</b>		<b>100 000</b>

### EIERSTRUKTUR

De største aksjonærene i % pr. 31.12 var:

	Ordinære	Eierandel	Stemmeandel
Jan Arild Gjersøe	500	50,0	50,0
Vidar Moldfjell	500	50,0	50,0
<b>Totalt antall aksjer</b>	<b>1 000</b>	<b>100,0</b>	<b>100,0</b>

### AKSJER OG OPSJONER EIET AV MEDLEMMER I STYRET OG DAGLIG LEDER:

Navn	Verv	Ordinære
Vidar Moldfjell	Styreleder	500
Jan Arild Gjersøe	Daglig leder	500
<b>Totalt antall aksjer</b>		<b>1 000</b>