



ÅRSREGNSKAPET FOR REGNSKAPSÅRET 2023 - GENERELL INFORMASJON

Enheten

Organisasjonsnummer: 919 061 081
Organisasjonsform: Aksjeselskap
Foretaksnavn: 3S INVEST AS
Forretningsadresse: c/o Kjell Stamnes
Basaltveien 37
1359 EIKSMARKA

Regnskapsår

Årsregnskapets periode: 01.01.2023 - 31.12.2023

Konsern

Morselskap i konsern: Nei

Regnskapsregler

Regler for små foretak benyttet: Ja
Benyttet ved utarbeidelsen av årsregnskapet til selskapet: Regnskapslovens alminnelige regler

Årsregnskapet fastsatt av kompetent organ

Bekreftet av representant for selskapet: Kjell Øyvind Stamnes
Dato for fastsettelse av årsregnskapet: 06.06.2024

Grunnlag for avgivelse

År 2023: Årsregnskapet er elektronisk innlevert
År 2022: Tall er hentet fra elektronisk innlevert årsregnskap fra 2023

Det er ikke krav til at årsregnskapet m.v. som sendes til Regnskapsregisteret er undertegnet. Kontrollen på at dette er utført ligger hos revisor/enhetens øverste organ. Sikkerheten ivaretas ved at innsender har rolle/rettighet for innsending av årsregnskapet via Altinn, og ved at det bekreftes at årsregnskapet er fastsatt av kompetent organ.

Brønnøysundregistrene, 02.07.2025



Resultatregnskap

Beløp i: NOK	Note	2023	2022
RESULTATREGNSKAP			
Inntekter			
Inntekt verdipapirer	1	315 304	3 209 817
Sum inntekter		315 304	3 209 817
Kostnader			
Annen driftskostnad	2	48 015	43 835
Sum kostnader		48 015	43 835
Driftsresultat		267 290	3 165 982
Finansinntekter og finanskostnader			
Annen renteinntekt		58 719	37 762
Annen finansinntekt	1		
Sum finansinntekter		58 719	37 762
Nedskrivning av andre finansielle anleggsmidler	1	611 000	221 000
Sum finanskostnader		611 000	221 000
Netto finans		-552 281	-183 238
Ordinært resultat før skattekostnad		-284 992	2 982 744
Skattekostnad på resultat	3	41 900	
Ordinært resultat etter skattekostnad		-326 892	2 982 744
Årsresultat		-326 892	2 982 744
Årsresultat etter minoritetsinteresser		-326 892	2 982 744
Totalresultat		-326 892	2 982 744
Overføringer og disponeringer			
Ordinært utbytte	4		
Udekket tap	4		
Avsatt til/overført fra annen egenkapital	4	-326 892	2 982 744
Sum overføringer og disponeringer		-326 892	2 982 744



Resultatregnskap

Beløp i: NOK	Note	2023	2022
---------------------	-------------	-------------	-------------



Balanse

Beløp i: NOK	Note	2023	2022
BALANSE - EIENDELER			
Anleggsmidler			
Immaterielle eiendeler			
Utsatt skattefordel	3		
Finansielle anleggsmidler			
Investeringer i aksjer og andeler	1	399 550	954 300
Sum finansielle anleggsmidler		399 550	954 300
Sum anleggsmidler		399 550	954 300
Omløpsmidler			
Varer			
Investeringer			
Markedsbaserte aksjer	1	24 326 055	20 029 806
Sum investeringer		24 326 055	20 029 806
Bankinnskudd, kontanter og lignende			
Bankinnskudd		1 622 469	5 646 887
Sum bankinnskudd, kontanter og lignende		1 622 469	5 646 887
Sum omløpsmidler		25 948 524	25 676 693
SUM EIENDELER		26 348 074	26 630 993
BALANSE - EGENKAPITAL OG GJELD			
Egenkapital			
Innskutt egenkapital			
Aksjekapital	4, 5	2 101 000	2 101 000
Beholdning av egne aksjer	5		
Overkurs	4	18 903 430	18 903 430
Sum innskutt egenkapital		21 004 430	21 004 430



Balanse

Beløp i: NOK	Note	2023	2022
Opptjent egenkapital			
Annen egenkapital	4	5 299 028	5 625 920
Udekket tap	4		
Sum opptjent egenkapital		5 299 028	5 625 920
Sum egenkapital		26 303 458	26 630 350
Gjeld			
Langsiktig gjeld			
Utsatt skatt	3		
Annen langsiktig gjeld			
Sum langsiktig gjeld		0	0
Kortsiktig gjeld			
Leverandørgjeld		2 716	643
Betalbar skatt	3	41 900	
Sum kortsiktig gjeld		44 616	643
Sum gjeld		44 616	643
SUM EGENKAPITAL OG GJELD		26 348 074	26 630 993



Brønnøysundregistrene

ÅRSREGNSKAP FOR REGNSKAPSÅRET 2023 - GENERELL INFORMASJON

Journalnummer: 2024 500208

Enheten

Organisasjonsnummer: 919 061 081
Organisasjonsform: Aksjeselskap
Foretaksnavn: 3S INVEST AS
Forretningsadresse: c/o Kjell Stamnes
Basaltveien 37
1359 EIKSMARKA

Regnskapsår

Årsregnskapets periode: 01.01.2023 - 31.12.2023

Konsern

Morselskap i konsern: Nei

Regnskapsregler

Regler for små foretak benyttet: Ja
Benyttet ved utarbeidelsen av
årsregnskapet til selskapet: Regnskapslovens alminnelige regler

Årsregnskapet fastsatt av kompetent organ

Bekreftet av representant for selskapet: Kjell Øyvind Stamnes
Dato for fastsettelse av årsregnskapet: 06.06.2024

Revisjon

Årsregnskapet er utarbeidet av ekstern
autorisert regnskapsfører: Ja
Ekstern autorisert regnskapsfører har i
løpet av regnskapsåret bistått ved den
løpende regnskapsføringen eller utført
andre tjenester for selskapet enn å
utarbeide årsregnskapet: Ja

Grunnlag for avgivelse

År 2023: Årsregnskap er elektronisk innlevert.
År 2022: Tall er hentet fra elektronisk innlevert årsregnskap fra 2023.

Det er ikke krav til at årsregnskapet m.v. som sendes til Regnskapsregisteret er undertegnet. Kontrollen på at dette er utført ligger hos revisor/enhetens øverste organ. Sikkerheten ivaretas ved at innsender har rolle/rettighet for innsending av årsregnskapet via Altinn, og ved at det bekreftes at årsregnskapet er fastsatt av kompetent organ.

Brønnøysundregistrene, 20.06.2024

Brønnøysundregistrene
Postadresse: Postboks 900, 8910 Brønnøysund
Telefon: 75 00 75 00
E-post: firmapost@brreg.no Internett: www.brreg.no
Organisasjonsnummer: 974 760 673



Organisasjonsnr: 919 061 081
3S INVEST AS

RESULTATREGNSKAP

Beløp i: NOK	Note	2023	2022
RESULTATREGNSKAP			
Inntekter			
Inntekt verdipapirer	1	315 304	3 209 817
Sum inntekter		315 304	3 209 817
Kostnader			
Annen driftskostnad	2	48 015	43 835
Sum kostnader		48 015	43 835
Driftsresultat		267 290	3 165 982
Finansinntekter og finanskostnader			
Annen renteinntekt		58 719	37 762
Annen finansinntekt	1		
Sum finansinntekter		58 719	37 762
Nedskrivning av andre finansielle anleggsmidler	1	611 000	221 000
Sum finanskostnader		611 000	221 000
Netto finans		-552 281	-183 238
Ordinært resultat før skattekostnad			
Skattekostnad på resultat	3	-284 992	2 982 744
		41 900	
Ordinært resultat etter skattekostnad		-326 892	2 982 744
Årsresultat		-326 892	2 982 744
Årsresultat etter minoritetsinteresser		-326 892	2 982 744
Totalresultat		-326 892	2 982 744
Overføringer og disponeringer			
Ordinært utbytte	4		
Udekket tap	4		
Avsatt til/overført fra annen egenkapital	4	-326 892	2 982 744
Sum overføringer og disponeringer		-326 892	2 982 744



Organisasjonsnr: 919 061 081
3S INVEST AS

BALANSE

Beløp i: NOK

	Note	2023	2022
--	------	------	------

BALANSE - EIENDELER

Anleggsmidler

Immaterielle eiendeler

Utsatt skattefordel 3

Finansielle anleggsmidler

Investeringer i aksjer og andeler 1

Sum finansielle anleggsmidler 399 550 954 300

Sum anleggsmidler 399 550 954 300

Omløpsmidler

Varer

Investeringer

Markedsbaserte aksjer 1 24 326 055 20 029 806

Sum investeringer 24 326 055 20 029 806

Bankinnskudd, kontanter og lignende

Bankinnskudd 1 622 469 5 646 887

Sum bankinnskudd, kontanter og lignende 1 622 469 5 646 887

Sum omløpsmidler 25 948 524 25 676 693

SUM EIENDELER 26 348 074 26 630 993

BALANSE - EGENKAPITAL OG GJELD

Egenkapital

Innskutt egenkapital

Aksjekapital 4, 5 2 101 000 2 101 000

Beholdning av egne aksjer 5

Overkurs 4 18 903 430 18 903 430

Sum innskutt egenkapital 21 004 430 21 004 430

Opptjent egenkapital

Annen egenkapital 4 5 299 028 5 625 920

Udekket tap 4

Sum opptjent egenkapital 5 299 028 5 625 920

Sum egenkapital 26 303 458 26 630 350

Gjeld



Langsiktig gjeld			
Utsatt skatt	3		
Annen langsiktig gjeld			
Sum langsiktig gjeld		0	0
Kortsiktig gjeld			
Leverandørgjeld		2 716	643
Betalbar skatt	3	41 900	
Sum kortsiktig gjeld		44 616	643
Sum gjeld		44 616	643
SUM EGENKAPITAL OG GJELD		26 348 074	26 630 993



Organisasjonsnr: 919 061 081
3S INVEST AS

NOTEOPPLYSNINGER - SELSKAP - alle poster oppgitt i hele tall

Note

Antall årsverk i regnskapsåret
0.00

Sum Beløp

Balanseført verdi 31.12. Varige driftsmidler Immaterielle eiend.

Konsernregnskap

Morselskapet sitt navn

Forretningskontor for morselskapet

Begrunnelse for at datterselskap er utelatt fra konsolideringen

Samlet beløp - tilknyttet selskap Årets Fjorårets

Samlet beløp - foretak i samme konsern Årets Fjorårets

Samlet beløp - foretak i samme konsern Årets Fjorårets

Samlet beløp - felles kontrollert virksomhet Årets Fjorårets

Pantstillelse Beløp

Beholdning av egne aksjer Antall Pålydende Andel av aksjek.



Årsregnskap 2023

3S Invest AS

Resultatregnskap
Balanse
Noter til regnskapet



Org.nr.: 919 061 081



RESULTATREGNSKAP

3S INVEST AS

DRIFTSINNEKTER OG DRIFTSKOSTNADER	Note	2023	2022
Inntekt verdipapirer	1	315 304	3 209 817
Sum driftsinntekter		315 304	3 209 817
Annen driftskostnad	2	48 015	43 835
Sum driftskostnader		48 015	43 835
Driftsresultat		267 290	3 165 982
FINANSINNEKTER OG FINANSKOSTNADER			
Annen renteinntekt		58 719	37 762
Nedskrivning av andre finansielle anleggsmidler	1	611 000	221 000
Resultat av finansposter		-552 281	-183 238
Resultat før skattekostnad		-284 992	2 982 744
Skattekostnad på resultat	3	41 900	0
Årsresultat		-326 892	2 982 744
OVERFØRINGER			
Avsatt til/overført fra annen egenkapital	4	-326 892	2 982 744
Sum overføringer		-326 892	2 982 744



BALANSE

3S INVEST AS

EIENDELER	Note	2023	2022
ANLEGGSMIDLER			
FINANSIELLE ANLEGGSMIDLER			
Investeringer i aksjer og andeler	1	399 550	954 300
Sum finansielle anleggsmidler		399 550	954 300
Sum anleggsmidler		399 550	954 300
OMLØPSMIDLER			
INVESTERINGER			
Markedsbaserte verdipapirer	1	24 326 055	20 029 806
Sum investeringer		24 326 055	20 029 806
Bankinnskudd		1 622 469	5 646 887
Sum omløpsmidler		25 948 524	25 676 693
Sum eiendeler		26 348 074	26 630 993



BALANSE

3S INVEST AS

EGENKAPITAL OG GJELD	Note	2023	2022
EGENKAPITAL			
INNSKUTT EGENKAPITAL			
Aksjekapital	4, 5	2 101 000	2 101 000
Overkurs	4	18 903 430	18 903 430
Sum innskutt egenkapital		21 004 430	21 004 430
OPPTJENT EGENKAPITAL			
Annen egenkapital	4	5 299 028	5 625 920
Sum opptjent egenkapital		5 299 028	5 625 920
Sum egenkapital		26 303 458	26 630 350
GJELD			
AVSETNING FOR FORPLIKTELSER			
KORTSIKTIG GJELD			
Leverandørgjeld		2 716	643
Betalbar skatt	3	41 900	0
Sum kortsiktig gjeld		44 616	643
Sum gjeld		44 616	643
Sum egenkapital og gjeld		26 348 074	26 630 993

Bærum, 30.05.2024
Styret i 3S Invest AS

Kjell Øyvind Stamnes
styreleder

Håkon Nistad Stamnes
styremedlem

Øyvind Nistad Stamnes
styremedlem



Regnskapsprinsipper

Årsregnskapet er satt opp i samsvar med regnskapsloven og NRS 8 - God regnskapsskikk for små foretak.

SKATT

Skattekostnaden i resultatregnskapet omfatter både periodens betalbare skatt og endring i utsatt skatt. Utsatt skatt er beregnet med 22 % på grunnlag av de midlertidige forskjeller som eksisterer mellom regnskapsmessige og skattemessige verdier, samt ligningsmessig underskudd til fremføring ved utgangen av regnskapsåret. Skatteøkende og skattereduserende midlertidige forskjeller som reverserer eller kan reverseres i samme periode er utlignet og nettoført.

KLASSIFISERING OG VURDERING AV ANLEGGSMIDLER

Anleggsmidler omfatter eiendeler bestemt til varig eie og bruk. Anleggsmidler er vurdert til anskaffelseskost. Varige driftsmidler balanseføres og avskrives over driftsmidlets økonomiske levetid. Varige driftsmidler nedskrives til gjenvinnbart beløp ved verdifall som forventes ikke å være forbigående. Gjenvinnbart beløp er det høyeste av netto salgsverdi og verdi i bruk. Nedskrivningen reverseres når grunnlaget for nedskrivningen ikke lenger er til stede.

KLASSIFISERING OG VURDERING AV OMLØPSMIDLER OG KORTSIKTIG GJELD

Omløpsmidler og kortsiktig gjeld omfatter normalt poster som forfaller til betaling innen ett år etter balansedagen, samt poster som knytter seg til varekretsløpet. Omløpsmidler vurderes til laveste verdi av anskaffelseskost og virkelig verdi.

VERDIPAPIRER KLASSIFISERT SOM OMLØPSMIDLER

Investeringer i aksjer og andre verdipapirer vurderes til det laveste av kostpris og virkelig verdi på balansedagen. Vurderingen gjøres for hele porteføljen samlet.

Note 1 Langsiktige og kortsiktige verdipapirer

	Anskaffelseskost	Balanseført verdi	Markedsverdi
Anleggsmidler			
Langsiktige verdipapirer	1 231 550	399 550	-
Sum langsiktige verdipapirer	1 231 550	399 550	-
Omløpsmidler			
Markedsbaserte verdipapirer	24 326 055	24 326 055	36 677 392
Sum kortsiktige verdipapirer	24 326 055	24 326 055	36 677 392

Alle verdipapirer er balanseført til laveste av kostpris og virkelig verdi. Avkastning og gevinst ved realisasjon av verdipapirer er bokført som inntekt verdipapirer i resultatregnskapet.

Note 2 Ansatte, honorar og revisor

3S Invest AS har ingen ansatte og har følgelig ikke hatt noen lønns- eller personalkostnader i 2023 og det foreligger heller ingen slike forpliktelser. Det er ikke utbetalt honorar til styret i regnskapsåret.

Honorar til revisor er kostnadsført med kr 19 875 inkl. mva, som i sin helhet gjelder ordinære revisjonstjenester.



Note 3 Skatt

Årets skattekostnad	2023	2022
Resultatført skatt på ordinært resultat:		
Betalbar skatt	41 900	0
Endring i utsatt skattefordel	0	0
Skattekostnad ordinært resultat	41 900	0
Skattepliktig inntekt:		
Resultat før skatt	-284 992	2 982 744
Permanente forskjeller	600 324	-2 924 661
Anvendelse av fremførbart underskudd	-124 876	0
Skattepliktig inntekt	190 456	58 083
Betalbar skatt i balansen:		
Betalbar skatt på årets resultat	41 900	0
Sum betalbar skatt i balansen	41 900	0

Skatteeffekten av midlertidige forskjeller som har gitt opphav til utsatt skatt og utsatte skattefordeler, spesifisert på typer av midlertidige forskjeller

	2023	2022	Endring
Akkumulert fremførbart underskudd	0	-124 876	-124 876
Inngår ikke i beregningen av utsatt skatt	0	124 876	124 876
Utsatt skatt / skattefordel (22 %)	0	0	0

I henhold til God regnskapsskikk for små foretak balanseføres ikke utsatt skattefordel.

Note 4 Egenkapitalbevegelse

	Aksjekapital	Overkurs	Annen egenkapital	Sum egenkapital
Pr. 31.12.2022	2 101 000	18 903 430	5 625 920	26 630 350
Årets resultat	0	0	-326 892	-326 892
Pr 31.12.2023	2 101 000	18 903 430	5 299 028	26 303 458



Note 5 Aksjonærer

AKSJEKAPITALEN I 3S INVEST AS PR. 31.12 BESTÅR AV FØLGENDE AKSJEKLASSER:

	Antall	Pålydende	Bokført
A-aksjer	1 000	1,0	1 000
B-aksjer	2 100 000	1,0	2 100 000
Sum	2 101 000		2 101 000

EIERSTRUKTUR

Aksjonærer i % pr. 31.12:

	A-aksjer	B-aksjer	Sum	Eierandel	Stemmeandel
Kjell Øyvind Stamnes	1 000	700 000	701 000	33,4	33,4
Håkon Nistad Stamnes		700 000	700 000	33,3	33,3
Øyvind Nistad Stamnes		700 000	700 000	33,3	33,3
Totalt antall aksjer	1 000	2 100 000	2 101 000	100,0	100,0

AKSJER EIET AV MEDLEMMER I STYRET OG DAGLIG LEDER:

Navn	Verv	A-aksjer	B-aksjer	Sum
Håkon Nistad Stamnes	styremedlem	0	700 000	700 000
Kjell Øyvind Stamnes	styreleder	1 000	700 000	701 000
Øyvind Nistad Stamnes	styremedlem	0	700 000	700 000
Totalt antall aksjer		1 000	2 100 000	2 101 000



	BankID Signing Håkon Nistad Stamnes 2024-05-30
	BankID Signing Øyvind Nistad Stamnes 2024-05-30
	BankID Signing Kjell Øyvind Stamnes 2024-05-30



Årsregnskap 2023


3S Invest AS


Resultatregnskap
Balanse
Noter til regnskapet




Org.nr.: 919 061 081



 BankID Signing
Håkon Nistad Stamnes
2024-05-30

 BankID Signing
Øyvind Nistad Stamnes
2024-05-30

 BankID Signing
Kjell Øyvind Stamnes
2024-05-30

RESULTATREGNSKAP

3S INVEST AS

DRIFTSINNEKTER OG DRIFTSKOSTNADER	Note	2023	2022
Inntekt verdipapirer	1	315 304	3 209 817
Sum driftsinntekter		315 304	3 209 817
Annen driftskostnad	2	48 015	43 835
Sum driftskostnader		48 015	43 835
Driftsresultat		267 290	3 165 982
FINANSINNEKTER OG FINANSKOSTNADER			
Annen renteinntekt		58 719	37 762
Nedskrivning av andre finansielle anleggsmidler	1	611 000	221 000
Resultat av finansposter		-552 281	-183 238
Resultat før skattekostnad		-284 992	2 982 744
Skattekostnad på resultat	3	41 900	0
Årsresultat		-326 892	2 982 744
OVERFØRINGER			
Avsatt til/overført fra annen egenkapital	4	-326 892	2 982 744
Sum overføringer		-326 892	2 982 744

3S INVEST AS

SIDE 2



BALANSE				
3S INVEST AS				
EIENDELER	Note	2023	2022	
ANLEGGSMIDLER				
FINANSIELLE ANLEGGSMIDLER				
Investeringer i aksjer og andeler	1	399 550	954 300	
Sum finansielle anleggsmidler		399 550	954 300	
Sum anleggsmidler		399 550	954 300	
OMLØPSMIDLER				
INVESTERINGER				
Markedsbaserte verdipapirer	1	24 326 055	20 029 806	
Sum investeringer		24 326 055	20 029 806	
Bankinnskudd		1 622 469	5 646 887	
Sum omløpsmidler		25 948 524	25 676 693	
Sum eiendeler		26 348 074	26 630 993	



BankID Signing
Håkon Nistad Stamnes
2024-05-30

BankID Signing
Øyvind Nistad Stamnes
2024-05-30

BankID Signing
Kjell Øyvind Stamnes
2024-05-30

BALANSE

3S INVEST AS

EGENKAPITAL OG GJELD	Note	2023	2022
EGENKAPITAL			
INNSKUTT EGENKAPITAL			
Aksjekapital	4, 5	2 101 000	2 101 000
Overkurs	4	18 903 430	18 903 430
Sum innskutt egenkapital		21 004 430	21 004 430
OPPTJENT EGENKAPITAL			
Annen egenkapital	4	5 299 028	5 625 920
Sum opptjent egenkapital		5 299 028	5 625 920
Sum egenkapital		26 303 458	26 630 350
GJELD			
AVSETNING FOR FORPLIKTELSER			
KORTSIKTIG GJELD			
Leverandørgjeld		2 716	643
Betalbar skatt	3	41 900	0
Sum kortsiktig gjeld		44 616	643
Sum gjeld		44 616	643
Sum egenkapital og gjeld		26 348 074	26 630 993

Bærum, 30.05.2024
Styret i 3S Invest AS

Kjell Øyvind Stamnes
styreleder

Håkon Nistad Stamnes
styremedlem

Øyvind Nistad Stamnes
styremedlem



Regnskapsprinsipper

Årsregnskapet er satt opp i samsvar med regnskapsloven og NRS 8 - God regnskapskikk fo



SKATT

Skattekostnaden i resultatregnskapet omfatter både periodens betalbare skatt og endring i utsatt skatt. Utsatt skatt er beregnet med 22 % på grunnlag av de midlertidige forskjeller som eksisterer mellom regnskapsmessige og skattemessige verdier, samt ligningsmessig underskudd til fremføring ved utgangen av regnskapsåret. Skatteøkende og skattereduserende midlertidige forskjeller som reverserer eller kan reverseres i samme periode er utlignet og nettoført.

KLASSIFISERING OG VURDERING AV ANLEGGSMIDLER

Anleggsmidler omfatter eiendeler bestemt til varig eie og bruk. Anleggsmidler er vurdert til anskaffelseskost. Varige driftsmidler balanseføres og avskrives over driftsmidlets økonomiske levetid. Varige driftsmidler nedskrives til gjenvinnbart beløp ved verdifall som forventes ikke å være forbigående. Gjenvinnbart beløp er det høyeste av netto salgsverdi og verdi i bruk. Nedskrivningen reverseres når grunnlaget for nedskrivningen ikke lenger er til stede.

KLASSIFISERING OG VURDERING AV OMLØPSMIDLER OG KORTSIKTIG GJELD

Omløpsmidler og kortsiktig gjeld omfatter normalt poster som forfaller til betaling innen ett år etter balansedagen, samt poster som knytter seg til varekretsløpet. Omløpsmidler vurderes til laveste verdi av anskaffelseskost og virkelig verdi.

VERDIPAPIRER KLASSIFISERT SOM OMLØPSMIDLER

Investeringer i aksjer og andre verdipapirer vurderes til det laveste av kostpris og virkelig verdi på balansedagen. Vurderingen gjøres for hele porteføljen samlet.

Note 1 Langsiktige og kortsiktige verdipapirer

	Anskaffelseskost	Balanseført verdi	Markedsverdi
Anleggsmidler			
Langsiktige verdipapirer	1 231 550	399 550	-
Sum langsiktige verdipapirer	1 231 550	399 550	-
Omløpsmidler			
Markedsbaserte verdipapirer	24 326 055	24 326 055	36 677 392
Sum kortsiktige verdipapirer	24 326 055	24 326 055	36 677 392

Alle verdipapirer er balanseført til laveste av kostpris og virkelig verdi. Avkastning og gevinst ved realisasjon av verdipapirer er bokført som inntekt verdipapirer i resultatregnskapet.

Note 2 Ansatte, honorar og revisor

3S Invest AS har ingen ansatte og har følgelig ikke hatt noen lønns- eller personalkostnader i 2023 og det foreligger heller ingen slike forpliktelser. Det er ikke utbetalt honorar til styret i regnskapsåret.

Honorar til revisor er kostnadsført med kr 19 875 inkl. mva, som i sin helhet gjelder ordinære revisjonstjenester.



Note 3 Skatt



Årets skattekostnad	2023	
Resultatført skatt på ordinært resultat:		
Betalbar skatt	41 900	0
Endring i utsatt skattefordel	0	0
Skattekostnad ordinært resultat	41 900	0
 Skattepliktig inntekt:		
Resultat før skatt	-284 992	2 982 744
Permanente forskjeller	600 324	-2 924 661
Anvendelse av fremførbart underskudd	-124 876	0
Skattepliktig inntekt	190 456	58 083
 Betalt skatt i balansen:		
Betalbar skatt på årets resultat	41 900	0
Sum betalbar skatt i balansen	41 900	0

Skatteeffekten av midlertidige forskjeller som har gitt opphav til utsatt skatt og utsatte skattefordeler, spesifisert på typer av midlertidige forskjeller

	2023	2022	Endring
Akkumulert fremførbart underskudd	0	-124 876	-124 876
Inngår ikke i beregningen av utsatt skatt	0	124 876	124 876
Utsatt skatt / skattefordel (22 %)	0	0	0

I henhold til God regnskapsskikk for små foretak balanseføres ikke utsatt skattefordel.

Note 4 Egenkapitalbevegelse

	Aksjekapital	Overkurs	Annen egenkapital	Sum egenkapital
Pr. 31.12.2022	2 101 000	18 903 430	5 625 920	26 630 350
Årets resultat	0	0	-326 892	-326 892
Pr 31.12.2023	2 101 000	18 903 430	5 299 028	26 303 458



Note 5 Aksjonærer

AKSJEKAPITALEN I 3S INVEST AS PR. 31.12 BESTÅR AV FØLGENDE AKSJEKLASSER:

	Antall	Pålydende	Bokført
A-aksjer	1 000	1,0	1 000
B-aksjer	2 100 000	1,0	2 100 000
Sum	2 101 000		2 101 000

EIERSTRUKTUR

Aksjonærer i % pr. 31.12:

	A-aksjer	B-aksjer	Sum	Eierandel	Stemmeandel
Kjell Øyvind Stamnes	1 000	700 000	701 000	33,4	33,4
Håkon Nistad Stamnes		700 000	700 000	33,3	33,3
Øyvind Nistad Stamnes		700 000	700 000	33,3	33,3
Totalt antall aksjer	1 000	2 100 000	2 101 000	100,0	100,0

AKSJER EIET AV MEDLEMMER I STYRET OG DAGLIG LEDER:

Navn	Verv	A-aksjer	B-aksjer	Sum
Håkon Nistad Stamnes	styremedlem	0	700 000	700 000
Kjell Øyvind Stamnes	styreleder	1 000	700 000	701 000
Øyvind Nistad Stamnes	styremedlem	0	700 000	700 000
Totalt antall aksjer		1 000	2 100 000	2 101 000



NITSCHKE

NITSCHKE AS
Vollsveien 17B
Postboks 353, 1326 Lysaker
Telefon: +47 67 10 77 00
E-post: post@nitschke.no
Foretaksregisteret: NO 914 658 314 MVA
Medlemmer av Den norske Revisorforening
Independent member of GGI
www.nitschke.no

Til generalforsamlingen i 3S Invest AS

UAVHENGIG REVISORS BERETNING

Uttalelse om revisjonen av årsregnskapet

Konklusjon

Vi har revidert årsregnskapet for 3S Invest AS som viser et underskudd på kr 326 892. Årsregnskapet består av balanse per 31. desember 2023, resultatregnskap for regnskapsåret avsluttet per denne datoen og noter til årsregnskapet, herunder et sammendrag av viktige regnskapsprinsipper.

Etter vår mening

- oppfyller årsregnskapet gjeldende lovkrav, og
- gir årsregnskapet et rettviseende bilde av selskapets finansielle stilling per 31. desember 2023 og av dets resultat for regnskapsåret avsluttet per denne datoen i samsvar med regnskapslovens regler og god regnskapsskikk i Norge.

Grunnlag for konklusjonen

Vi har gjennomført revisjonen i samsvar med de internasjonale revisjonsstandardene International Standards on Auditing (ISA-ene). Våre oppgaver og plikter i henhold til disse standardene er beskrevet nedenfor under Revisors oppgaver og plikter ved revisjonen av årsregnskapet. Vi er uavhengige av selskapet slik det kreves i lov, forskrift og International Code of Ethics for Professional Accountants (inkludert internasjonale uavhengighetsstandarder) utstedt av the International Ethics Standards Board for Accountants (IESBA-reglene), og vi har overholdt våre øvrige etiske forpliktelser i samsvar med disse kravene. Innhentet revisjonsbevis er etter vår vurdering tilstrekkelig og hensiktsmessig som grunnlag for vår konklusjon.

Styrets ansvar for årsregnskapet

Styret og ledelsen er ansvarlig for å utarbeide årsregnskapet og for at det gir et rettviseende bilde i samsvar med regnskapslovens regler og god regnskapsskikk i Norge. Ledelsen er også ansvarlig for slik intern kontroll som den finner nødvendig for å kunne utarbeide et årsregnskap som ikke inneholder vesentlig feilinformasjon, verken som følge av misligheter eller utilsiktede feil.

Ved utarbeidelsen av årsregnskapet må ledelsen ta standpunkt til selskapets evne til fortsatt drift og opplyse om forhold av betydning for fortsatt drift. Forutsetningen om fortsatt drift skal legges til grunn for årsregnskapet så lenge det ikke er sannsynlig at virksomheten vil bli avvirket.



NITSCHKE

Revisors oppgaver og plikter ved revisjonen av årsregnskapet

Vårt mål er å oppnå betryggende sikkerhet for at årsregnskapet som helhet ikke inneholder vesentlig feilinformasjon, verken som følge av misligheter eller utilsiktede feil, og å avgi en revisjonsberetning som inneholder vår konklusjon. Betryggende sikkerhet er en høy grad av sikkerhet, men ingen garanti for at en revisjon utført i samsvar med ISA-ene, alltid vil avdekke vesentlig feilinformasjon som eksisterer. Feilinformasjon kan oppstå som følge av misligheter eller utilsiktede feil. Feilinformasjon blir vurdert som vesentlig dersom den enkeltvis eller samlet med rimelighet kan forventes å påvirke økonomiske beslutninger som brukerne foretar basert på årsregnskapet.

For videre beskrivelse av revisors oppgaver og plikter vises det til:

<https://revisorforeningen.no/revisjonsberetninger>

Lysaker, 30. mai 2024

NITSCHKE AS


Øystein Fusdahl

statsautorisert revisor