



## ÅRSREGNSKAPET FOR REGNSKAPSÅRET 2022 - GENERELL INFORMASJON

### Enheten

Organisasjonsnummer:	925 160 202
Organisasjonsform:	Aksjeselskap
Foretaksnavn:	GUNNAR KLO HOLDING AS
Forretningsadresse:	Havnegata 3 8430 MYRE

### Regnskapsår

Årsregnskapets periode:	01.01.2022 - 31.12.2022
-------------------------	-------------------------

### Konsern

Mørselskap i konsern:	Ja
Konsernregnskap lagt ved:	Ja

### Regnskapsregler

Regler for små foretak benyttet:	Nei
Benyttet ved utarbeidelsen av årsregnskapet til selskapet:	Regnskapslovens alminnelige regler
Benyttet ved utarbeidelsen av årsregnskapet til konsernet:	Regnskapslovens alminnelige regler

### Årsregnskapet fastsatt av kompetent organ

Bekreftet av representant for selskapet:	Arne Erling Karlsen
Dato for fastsettelse av årsregnskapet:	15.06.2023

### Grunnlag for avgivelse

År 2022: Årsregnskapet er elektronisk innlevert  
År 2021: Tall er hentet fra elektronisk innlevert årsregnskap fra 2022

*Det er ikke krav til at årsregnskapet m.v. som sendes til Regnskapsregisteret er undertegnet. Kontrollen på at dette er utført ligger hos revisor/enhetens øverste organ. Sikkerheten ivaretas ved at innsender har rolle/rettighet for innsending av årsregnskapet via Altinn, og ved at det bekreftes at årsregnskapet er fastsatt av kompetent organ.*

Brønnøysundregistrene, 16.08.2024



## Resultatregnskap

Beløp i: NOK	Note	2022	2021
<b>RESULTATREGNSKAP</b>			
<b>Inntekter</b>			
Annen driftsinntekt		7 990 232	7 195 700
<b>Sum inntekter</b>		<b>7 990 232</b>	<b>7 195 700</b>
<b>Kostnader</b>			
Lønnskostnad		6 358 837	4 819 346
Avskrivning av driftsmidler og immaterielle eiendeler		112 984	151 733
Annen driftskostnad		3 982 106	1 608 609
<b>Sum kostnader</b>		<b>10 453 927</b>	<b>6 579 689</b>
<b>Driftsresultat</b>		<b>-2 463 695</b>	<b>616 011</b>
<b>Finansinntekter og finanskostnader</b>			
Inntekt på investering i datterselskap		40 000 000	35 641 026
Renteinntekt fra foretak i samme konsern		1 057 818	630 719
Annen renteinntekt		3 057 272	1 366 164
Annen finansinntekt		22 525 583	132 500
<b>Sum finansinntekter</b>		<b>66 640 674</b>	<b>37 770 409</b>
Verdireduksjon markedsbaserte omløpsmidler		11 765	
Annen rentekostnad		1 509 169	204 111
Annen finanskostnad			1 148
<b>Sum finanskostnader</b>		<b>1 520 933</b>	<b>205 259</b>
<b>Netto finans</b>		<b>65 119 740</b>	<b>37 565 150</b>
<b>Ordinært resultat før skattekostnad</b>		<b>62 656 046</b>	<b>38 181 161</b>
Skattekostnad på resultat		8 839 029	6 176 025
<b>Ordinært resultat etter skattekostnad</b>		<b>53 817 017</b>	<b>32 005 136</b>
<b>Årsresultat</b>		<b>53 817 017</b>	<b>32 005 136</b>
<b>Årsresultat etter minoritetsinteresser</b>		<b>53 817 017</b>	<b>32 005 136</b>
<b>Totalresultat</b>		<b>53 817 017</b>	<b>32 005 136</b>



## Resultatregnskap

Beløp i: NOK	Note	2022	2021
<b>Overføringer og disponeringer</b>			
Ordinært utbytte		20 000 000	
Avsatt til annen egenkapital		33 817 017	32 005 136
<b>Sum overføringer og disponeringer</b>		<b>53 817 017</b>	<b>32 005 136</b>



## Balanse

Beløp i: NOK	Note	2022	2021
<b>BALANSE - EIENDELER</b>			
<b>Anleggsmidler</b>			
<b>Immaterielle eiendeler</b>			
Utsatt skattefordel		557 032	453 661
<b>Sum immaterielle eiendeler</b>		<b>557 032</b>	<b>453 661</b>
<b>Varige driftsmidler</b>			
Tomter, bygninger o.a. fast eiendom		1 204 372	185 293
Driftsløsøre, inventar o.a. utstyr		259 471	118 002
<b>Sum varige driftsmidler</b>		<b>1 463 843</b>	<b>303 295</b>
<b>Finansielle anleggsmidler</b>			
Investering i datterselskap		51 832 923	51 832 923
Lån til foretak i samme konsern		31 006 758	26 150 328
Investeringer i tilknyttet selskap		25 828 770	27 783 749
Investeringer i aksjer og andeler		2 423 011	1 113 011
Andre langsiktige fordringer		31 333 164	26 383 196
<b>Sum finansielle anleggsmidler</b>		<b>142 424 626</b>	<b>133 263 207</b>
<b>Sum anleggsmidler</b>		<b>144 445 501</b>	<b>134 020 162</b>
<b>Omløpsmidler</b>			
<b>Varer</b>			
<b>Fordringer</b>			
Kundefordringer		91 763	41 763
Andre kortsiktige fordringer		5 796 719	13 517 716
Konsernfordringer		40 000 000	35 641 026
<b>Sum fordringer</b>		<b>45 888 482</b>	<b>49 200 505</b>
<b>Investeringer</b>			
Markedsbaserte aksjer		3 988 235	
<b>Sum investeringer</b>		<b>3 988 235</b>	
<b>Bankinnskudd, kontanter og lignende</b>			
Bankinnskudd, kontanter o.l.		5 226 725	3 163 828



## Balanse

Beløp i: NOK	Note	2022	2021
Sum bankinnskudd, kontanter og lignende		5 226 725	3 163 828
Sum omløpsmidler		55 103 442	52 364 333
<b>SUM EIENDELER</b>		<b>199 548 943</b>	<b>186 384 495</b>

## BALANSE - EGENKAPITAL OG GJELD

### Egenkapital

#### Innskutt egenkapital

Aksjekapital	5 450 000	5 450 000
Overkurs	87 797 695	87 797 695
<b>Sum innskutt egenkapital</b>	<b>93 247 695</b>	<b>93 247 695</b>

#### Opptjent egenkapital

Annen egenkapital	65 822 153	32 005 136
<b>Sum opptjent egenkapital</b>	<b>65 822 153</b>	<b>32 005 136</b>

#### Sum egenkapital

**159 069 847**      **125 252 831**

### Gjeld

#### Langsiktig gjeld

##### Annen langsiktig gjeld

Gjeld til kredittinstitusjoner	2 600 000	3 400 000
<b>Sum annen langsiktig gjeld</b>	<b>2 600 000</b>	<b>3 400 000</b>

#### Sum langsiktig gjeld

**2 600 000**      **3 400 000**

#### Kortsiktig gjeld

Gjeld til kredittinstitusjoner		42 718 630
Leverandørgjeld	1 984 132	307 830
Betalbar skatt	8 942 400	6 233 662
Skyldig offentlige avgifter	457 548	466 433
Utbytte	20 000 000	
Kortsiktig konserngjeld		280 000
Annen kortsiktig gjeld	6 495 015	7 725 109
<b>Sum kortsiktig gjeld</b>	<b>37 879 095</b>	<b>57 731 664</b>



## Balanse

<b>Beløp i: NOK</b>	<b>Note</b>	<b>2022</b>	<b>2021</b>
Sum gjeld		40 479 095	61 131 664
<b>SUM EGENKAPITAL OG GJELD</b>		<b>199 548 943</b>	<b>186 384 495</b>



### Konsernets resultatregnskap

Beløp i: NOK	Note	2022	2021
<b>RESULTATREGNSKAP</b>			
<b>Inntekter</b>			
Salgsinntekt	1	610 415 223	552 468 697
Andre driftsinntekter	1	8 372 331	10 271 551
<b>Sum inntekter</b>		<b>618 787 553</b>	<b>562 740 248</b>
<b>Kostnader</b>			
Endring i beholdning av varer under tilvirkning og ferdig tilvirkede varer		-27 210 654	17 755 840
Varekostnad		348 187 672	310 733 474
Lønnskostnader	2, 3	55 796 170	53 391 066
Avskr. på driftsmidl. og im. eiendeler	4, 5	27 799 655	25 892 209
Nedskrivning av varige driftsmidler og immaterielle eiendeler	4	63 792 675	
Annen driftskostnad	2	53 755 988	47 400 973
<b>Sum kostnader</b>		<b>522 121 507</b>	<b>455 173 562</b>
<b>Driftsresultat</b>		<b>96 666 046</b>	<b>107 566 685</b>
<b>Finansinntekter og finanskostnader</b>			
Inntekt på investering i tilknyttet selskap	9	6 025 575	4 257 463
Annen renteinntekt		4 501 281	1 528 481
Annen finansinntekt		23 655 422	218 043
<b>Sum finansinntekter</b>		<b>34 182 277</b>	<b>6 003 988</b>
Verdireduksjon markedsbaserte omløpsmidler		11 765	
Annen rentekostnad		10 137 931	6 788 151
Annen finanskostnad		25 457	63 175
<b>Sum finanskostnader</b>		<b>10 175 153</b>	<b>6 851 326</b>
<b>Netto finans</b>		<b>24 007 124</b>	<b>-847 338</b>
<b>Ordinært resultat før skattekostnad</b>		<b>120 673 171</b>	<b>106 719 348</b>
Skattekostnad på ordinært resultat	6	19 870 547	22 877 811
<b>Ordinært resultat etter skattekostnad</b>		<b>100 802 624</b>	<b>83 841 537</b>
<b>Årsresultat</b>		<b>100 802 624</b>	<b>83 841 537</b>



## Konsernets resultatregnskap

Beløp i: NOK	Note	2022	2021
Årsresultat etter minoritetsinteresser		100 802 624	83 841 537
<b>Totalresultat</b>		<b>100 802 624</b>	<b>83 841 537</b>
<b>Overføringer og disponeringer</b>			
Overført fra innskutt egenkapital	7		
Ordinært utbytte	7		
Konsernbidrag	7		
Avsatt til annen egenkapital	7	10 209	
Overført fra annen egenkapital			
<b>Sum overføringer og disponeringer</b>		<b>10 209</b>	<b>1</b>



## Konsernets balanse

Beløp i: NOK	Note	2022	2021
<b>BALANSE - EIENDELER</b>			
<b>Anleggsmidler</b>			
<b>Immaterielle eiendeler</b>			
Konsesjoner, patenter o.l.	4, 8	221 961 837	250 403 619
Utsatt skattefordel	6		
<b>Sum immaterielle eiendeler</b>		<b>221 961 837</b>	<b>250 403 619</b>
<b>Varige driftsmidler</b>			
Tomter, bygninger o.a. fast eiendom	5, 8	1 818 291	960 269
Maskiner og anlegg	5, 8	50 066 225	48 866 813
Skip og flytende installasjoner	5, 8	75 851 523	89 757 451
Driftsløsøre, inventar o.a. utstyr	5, 8	10 860 129	6 437 862
<b>Sum varige driftsmidler</b>		<b>138 596 167</b>	<b>146 022 395</b>
<b>Finansielle anleggsmidler</b>			
Investering i datterselskap	8, 9		
Lån til foretak i samme konsern	10, 11		
Investeringer i tilknyttet selskap	8, 9	79 753 248	50 976 219
Investeringer i aksjer og andeler	8, 12	3 998 444	2 688 444
Andre langsiktige fordringer	10	36 571 466	30 159 963
<b>Sum finansielle anleggsmidler</b>		<b>120 323 158</b>	<b>83 824 626</b>
<b>Sum anleggsmidler</b>		<b>480 881 162</b>	<b>480 250 640</b>
<b>Omløpsmidler</b>			
<b>Varer</b>			
<b>Sum varer</b>	8, 13	<b>165 580 797</b>	<b>134 800 219</b>
<b>Fordringer</b>			
Kundefordringer	8	80 407 924	42 868 756
Andre fordringer		14 644 804	20 019 568
Konsernfordringer	11		
<b>Sum fordringer</b>		<b>95 052 728</b>	<b>62 888 324</b>
<b>Investeringer</b>			
Markedsbaserte aksjer	12	3 988 235	



## Konsernets balanse

Beløp i: NOK	Note	2022	2021
Sum investeringer		3 988 235	
<b>Bankinnskudd, kontanter og lignende</b>			
Bankinnskudd, kontanter o.l.	14	76 701 890	74 942 185
<b>Sum bankinnskudd, kontanter og lignende</b>		<b>76 701 890</b>	<b>74 942 185</b>
<b>Sum omløpsmidler</b>		<b>341 323 650</b>	<b>272 630 728</b>
<b>SUM EIENDELER</b>		<b>822 204 812</b>	<b>752 881 368</b>

## BALANSE - EGENKAPITAL OG GJELD

### Egenkapital

#### Innskutt egenkapital

Aksjekapital	15	5 450 000	5 450 000
Overkurs	7	87 797 695	87 797 695
<b>Sum innskutt egenkapital</b>		<b>93 247 694</b>	<b>93 247 695</b>

#### Opptjent egenkapital

Fond for vurderingsforskjeller	7	19 909 934	12 688 959
Annen egenkapital	7	371 111 829	297 530 180
<b>Sum opptjent egenkapital</b>		<b>391 021 763</b>	<b>310 219 139</b>

#### Sum egenkapital

**484 269 457**      **403 466 834**

### Gjeld

#### Langsiktig gjeld

Utsatt skatt	6	41 471 715	33 491 731
<b>Sum avsetninger for forpliktelser</b>		<b>41 471 715</b>	<b>33 491 731</b>

#### Annen langsiktig gjeld

Gjeld til kredittinstitusjoner	8, 10	215 587 853	242 197 097
Øvrig langsiktig gjeld			
<b>Sum annen langsiktig gjeld</b>		<b>215 587 853</b>	<b>242 197 097</b>

#### Sum langsiktig gjeld

**257 059 568**      **275 688 828**

#### Kortsiktig gjeld



## Konsernets balanse

<b>Beløp i: NOK</b>	<b>Note</b>	<b>2022</b>	<b>2021</b>
Gjeld til kredittinstitusjoner	8		
Leverandørgjeld		29 567 723	35 597 854
Betalbar skatt	6	11 890 563	16 643 496
Skyldig offentlige avgifter		5 186 962	2 860 308
Utbytte	7	20 000 000	
Kortsiktig konserngjeld	11		
Annen kortsiktig gjeld		14 230 538	18 624 048
<b>Sum kortsiktig gjeld</b>		<b>80 875 786</b>	<b>73 725 706</b>
<b>Sum gjeld</b>		<b>337 935 354</b>	<b>349 414 534</b>
<b>SUM EGENKAPITAL OG GJELD</b>		<b>822 204 812</b>	<b>752 881 368</b>



# Konsernregnskap 2022

## Klo Holding AS

Årsberetning  
Resultatregnskap  
Balanse  
Noter  
Kontantstrømoppstilling  
Revisjonsberetning

Org.nr.: 925 160 202



## RESULTAT - MOR/KONSERN

Morselskap		KLO HOLDING AS		Konsern	
2022	2021	DRIFTSINTEKTER OG DRIFTSKOSTNADER	Note	2022	2021
0	0	Salgsinntekt	1	610 415 223	552 468 697
7 990 232	7 195 700	Andre driftsinntekter	1	8 372 331	10 271 551
<b>7 990 232</b>	<b>7 195 700</b>	<b>Sum driftsinntekter</b>		<b>618 787 553</b>	<b>562 740 248</b>
0	0	Varekostnad		348 187 672	310 733 474
0	0	End.beh.varer u.tilv. og ferdigvarer		-27 210 654	17 755 840
6 358 837	4 819 346	Lønnskostnader	2, 3	55 796 170	53 391 066
112 984	151 733	Avskr. på driftsmidl. og imm. eiendeler	4, 5	27 799 655	25 892 209
0	0	Nedskrivning driftsmidler og imm. eiendeler	4	63 792 675	0
3 982 106	1 608 609	Annen driftskostnad	2	53 755 988	47 400 973
<b>10 453 927</b>	<b>6 579 689</b>	<b>Sum driftskostnader</b>		<b>522 121 507</b>	<b>455 173 562</b>
<b>-2 463 695</b>	<b>616 011</b>	<b>Driftsresultat</b>		<b>96 666 046</b>	<b>107 566 685</b>
<b>FINANSINTEKTER OG FINANSKOSTNADER</b>					
40 000 000	35 641 026	Inntekt på investering i datterselskap		0	0
0	0	Inntekt på investering i tilknyttet selskap	9	6 025 575	4 257 463
1 057 818	630 719	Renteinntekt fra foretak i samme konsern		0	0
3 057 272	1 366 164	Annen renteinntekt		4 501 281	1 528 481
22 525 583	132 500	Annen finansinntekt		23 655 422	218 043
11 765	0	Verdireduksjon markedsbaserte omløpsmidler		11 765	0
1 509 169	204 111	Annen rentekostnad		10 137 931	6 788 151
0	1 148	Annen finanskostnad		25 457	63 175
<b>65 119 740</b>	<b>37 565 150</b>	<b>Resultat av finanskostnader</b>		<b>24 007 124</b>	<b>-847 338</b>
<b>62 656 046</b>	<b>38 181 161</b>	<b>Ordinært resultat før skattekostnad</b>		<b>120 673 171</b>	<b>106 719 348</b>
8 839 029	6 176 025	Skattekostnad på ordinært resultat	6	19 870 547	22 877 811
<b>53 817 017</b>	<b>32 005 136</b>	<b>Ordinært resultat</b>		<b>100 802 624</b>	<b>83 841 537</b>
<b>53 817 017</b>	<b>32 005 136</b>	<b>Årsresultat</b>		<b>100 802 624</b>	<b>83 841 537</b>
<b>53 817 017</b>	<b>32 005 136</b>	<b>Majoritetens andel</b>		<b>0</b>	<b>0</b>
<b>OVERFØRINGER</b>					
20 000 000	0	Avsatt til utbytte	7	0	0
33 817 017	32 005 136	Avsatt til annen egenkapital	7	10 209	0
<b>53 817 017</b>	<b>32 005 136</b>	<b>Sum disponert</b>		<b>10 209</b>	<b>1</b>



## BALANSE - MOR/KONSERN

KLO HOLDING AS					
Morselskap				Konsern	
2022	2021	EIENDELER	Note	2022	2021
		<b>ANLEGGSMIDLER</b>			
		<b>IMMATERIELLE EIENDELER</b>			
0	0	Konsesjoner, patenter o.l.	4, 8	221 961 837	250 403 619
557 032	453 661	Utsatt skattefordel	6	0	0
<b>557 032</b>	<b>453 661</b>	<b>Sum immaterielle eiendeler</b>		<b>221 961 837</b>	<b>250 403 619</b>
		<b>VARIGE DRIFTSMIDLER</b>			
1 204 372	185 293	Tomter, bygninger o.a. fast eiendom	5, 8	1 818 291	960 269
0	0	Maskiner og anlegg	5, 8	50 066 225	48 866 813
0	0	Skip og flytende installasjoner	5, 8	75 851 523	89 757 451
259 471	118 002	Driftsløsøre, inventar o.a. utstyr	5, 8	10 860 129	6 437 862
<b>1 463 843</b>	<b>303 295</b>	<b>Sum varige driftsmidler</b>		<b>138 596 167</b>	<b>146 022 395</b>
		<b>FINANSIELLE ANLEGGSMIDLER</b>			
51 832 923	51 832 923	Investeringer i datterselskap	8, 9	0	0
31 006 758	26 130 890	Lån til foretak i samme konsern	10, 11	0	0
25 828 770	27 793 749	Investeringer i tilknyttet selskap	8, 9	79 753 248	50 976 219
2 423 011	1 103 011	Investeringer i aksjer og andeler	8, 12	3 998 444	2 688 444
31 333 164	26 383 196	Andre langsiktige fordringer	10	36 571 466	30 159 963
<b>142 424 626</b>	<b>133 243 769</b>	<b>Sum finansielle anleggsmidler</b>		<b>120 323 158</b>	<b>83 824 626</b>
<b>144 445 501</b>	<b>134 000 724</b>	<b>Sum anleggsmidler</b>		<b>480 881 162</b>	<b>480 250 640</b>
		<b>OMLØPSMIDLER</b>			
0	0	Lager av varer og annen beholdning	8, 13	165 580 797	134 800 219
		<b>FORDRINGER</b>			
91 763	41 763	Kundefordringer	8	80 407 924	42 868 756
40 000 000	35 660 464	Fordring på foretak i samme konsern	11	0	0
5 796 719	13 517 716	Andre fordringer		14 644 804	20 019 568
<b>45 888 482</b>	<b>49 219 943</b>	<b>Sum fordringer</b>		<b>95 052 728</b>	<b>62 888 324</b>
3 988 235	0	Markedsbaserte aksjer	12	3 988 235	0
<b>3 988 235</b>	<b>0</b>	<b>Sum investeringer</b>		<b>3 988 235</b>	<b>0</b>
5 226 725	3 163 828	Bankinnskudd, kontanter o.l.	14	76 701 890	74 942 185
<b>55 103 442</b>	<b>52 383 771</b>	<b>Sum omløpsmidler</b>		<b>341 323 650</b>	<b>272 630 728</b>
<b>199 548 943</b>	<b>186 384 495</b>	<b>Sum eiendeler</b>		<b>822 204 812</b>	<b>752 881 368</b>



## BALANSE - MOR/KONSERN

Morselskap		KLO HOLDING AS			Konsern	
2022	2021	EGENKAPITAL OG GJELD	Note	2022	2021	
		<b>INNSKUTT EGENKAPITAL</b>				
5 450 000	5 450 000	Aksjekapital	15	5 450 000	5 450 000	
87 797 695	87 797 695	Overkurs	7	87 797 695	87 797 695	
<b>93 247 695</b>	<b>93 247 695</b>	<b>Sum innskutt egenkapital</b>		<b>93 247 694</b>	<b>93 247 695</b>	
		<b>OPPTJENT EGENKAPITAL</b>				
0	0	Fond for vurderingsforskjeller	7	19 909 934	12 688 959	
65 822 153	32 005 136	Annen egenkapital	7	371 111 829	297 530 180	
<b>65 822 153</b>	<b>32 005 136</b>	<b>Sum opptjent egenkapital</b>		<b>391 021 763</b>	<b>310 219 139</b>	
<b>159 069 847</b>	<b>125 252 831</b>	<b>Sum egenkapital</b>		<b>484 269 457</b>	<b>403 466 834</b>	
		<b>GJELD</b>				
		<b>AVSETNING FOR FORPLIKTELSE</b>				
0	0	Utsatt skatt	6	41 471 715	33 491 731	
<b>0</b>	<b>0</b>	<b>Sum avsetning for forpliktelser</b>		<b>41 471 715</b>	<b>33 491 731</b>	
		<b>ANNEN LANGSIKTIG GJELD</b>				
2 600 000	3 400 000	Gjeld til kredittinstitusjoner	8, 10	215 587 853	242 197 097	
<b>2 600 000</b>	<b>3 400 000</b>	<b>Sum annen langsiktig gjeld</b>		<b>215 587 853</b>	<b>242 197 097</b>	
		<b>KORTSIKTIG GJELD</b>				
0	42 718 630	Gjeld til kredittinstitusjoner	8	0	0	
1 984 132	307 830	Leverandørgjeld		29 567 723	35 597 854	
8 942 400	6 233 662	Betalbar skatt	6	11 890 563	16 643 496	
457 548	466 433	Skyldig offentlige avgifter		5 186 962	2 860 308	
20 000 000	0	Utbytte	7	20 000 000	0	
0	280 000	Gjeld til foretak i samme konsern	11	0	0	
6 495 015	7 725 109	Annen kortsiktig gjeld		14 230 538	18 624 048	
<b>37 879 095</b>	<b>57 731 664</b>	<b>Sum kortsiktig gjeld</b>		<b>80 875 786</b>	<b>73 725 706</b>	
<b>40 479 095</b>	<b>61 131 664</b>	<b>Sum gjeld</b>		<b>337 935 354</b>	<b>349 414 534</b>	
<b>199 548 943</b>	<b>186 384 495</b>	<b>Sum egenkapital og gjeld</b>		<b>822 204 812</b>	<b>752 881 368</b>	

Myre, 15.06.2023  
Styret i Klo Holding AS

Eirik Sørgård  
styreleder

Per Arne Skjerven  
styremedlem

Håkon Gullvik  
styremedlem

Maiken Johnsen  
styremedlem

Gunnar Jarl Klo  
styremedlem

Martin-Arne Reinholdtsen  
styremedlem

Stig Ole Larsen  
styremedlem

Arne Karlsen  
daglig leder



## KLO HOLDING AS

## NOTER TIL REGNSKAPET FOR 2022

### Regnskapsprinsipper

Årsregnskapet er satt opp i samsvar med regnskapsloven. Det er utarbeidet etter norske regnskapsstandarder.

### Konsolidering

Konsernregnskapet omfatter morselskapet Klo Holding AS, datterselskapene Øyfisk AS, Fugløyskjær AS, Green Cod AS, Gunnar Klo AS og Gunnar Klo Egenesentral AS samt selskaper som Klo Holding AS har bestemmende innflytelse over. Bestemmende innflytelse oppnås normalt når konsernet eier mer enn 50% av aksjene i selskapet og konsernet er i stand til å utøve faktisk kontroll over selskapet. Minoritetsinteresser inngår i konsernets egenkapital. Konsernregnskapet er utarbeidet som om konsernet var en økonomisk enhet. Transaksjoner og mellomværende mellom selskapene i konsernet er eliminert. Konsernregnskapet er utarbeidet etter ensartede prinsipper, ved at datterselskapet følger de samme regnskapsprinsipper som morselskapet.

Oppkjøpsmetoden benyttes ved regnskapsføring av virksomhetssammenslutninger. Selskaper som er kjøpt eller solgt i løpet av året inkluderes i konsernregnskapet fra det tidspunktet kontroll oppnås og inntil kontroll opphører.

Tilknyttede selskaper er enheter hvor konsernet har betydelig (men ikke bestemmende) innflytelse, over den finansielle og operasjonelle styringen (normalt ved eierandel på mellom 20% og 50%). Konsernregnskapet inkluderer konsernets andel av resultat fra tilknyttede selskaper regnskapsført etter egenkapitalmetoden fra det tidspunkt betydelig innflytelse oppnås og inntil slik kontroll opphører.

Når konsernets tapsandel overstiger investeringen i et tilknyttet selskap, reduseres konsernets balanseførte verdi til null og ytterligere tap regnskapsføres ikke med mindre konsernet har en forpliktelse til å dekke dette tapet.

### Datterselskap/tilknyttet selskap

Tilknyttede selskaper vurderes etter egenkapitalmetoden i konsernregnskapet. I selskapsregnskapene er datterselskap og tilknyttede selskap vurdert etter kostmetoden.

Investeringen er vurdert til anskaffelseskost for aksjene med mindre nedskrivning har vært nødvendig. Det er foretatt nedskrivning til virkelig verdi når verdifall skyldes årsaker som ikke kan antas å være forbigående og det må anses nødvendig etter god regnskapsskikk. Nedskrivninger er reversert når grunnlaget for nedskrivning ikke lengre er til stede.

Utbytte og andre utdelinger er inntektsført samme år som det er avsatt i regnskapet. Overstiger utbytte andel av tilbakeholdt resultat etter kjøpet, representerer den overskytende del tilbakebetaling av investert kapital, og utdelingene er fratrukket investeringens verdi i balansen.

### Driftsinntekter og kostnader

Inntektsføring ved salg av varer skjer på leveringstidspunktet. Tjenester inntektsføres i takt med utførelsen. Andelen av salgsinntekter som knytter seg til fremtidige serviceytelser balanseføres som uopptjent inntekt ved salget, og inntektsføres deretter i takt med levering av ytelsene.

Kostnader medtas etter sammenstillingsprinsippet, dvs. at kostnader medtas i samme periode som tilhørende inntekter inntektsføres.



## KLO HOLDING AS

## NOTER TIL REGNSKAPET FOR 2022

### Hovedregel for vurdering og klassifisering av eiendeler og gjeld

Eiendeler bestemt til varig eie eller bruk er klassifisert som anleggsmidler. Andre eiendeler er klassifisert som omløpsmidler. Fordringer som skal tilbakebetales innen et år er uansett klassifisert som omløpsmidler. Ved klassifisering av kortsiktig og langsiktig gjeld er analoge kriterier lagt til grunn.

Anleggsmidler vurderes til anskaffelseskost, men nedskrives til virkelig verdi når verdifallet forventes ikke å være forbigående. Anleggsmidler med begrenset økonomisk levetid avskrives planmessig. Langsiktig gjeld balanseføres til nominelt mottatt beløp på etableringstidspunktet.

Omløpsmidler vurderes til laveste av anskaffelseskost og virkelig verdi. Kortsiktig gjeld balanseføres til nominelt mottatt beløp på etableringstidspunktet.

### Fordringer

Kundefordringer og andre fordringer oppføres til pålydende etter fradrag for avsetning til forventet tap. Avsetning til tap gjøres på grunnlag av en individuell vurdering av de enkelte fordringene. I tillegg gjøres det for øvrige kundefordringer en uspesifisert avsetning for å dekke antatt tap.

### Varer

Lager av varer er vurdert til det laveste av gjennomsnittlig anskaffelseskost og netto salgsverdi. Anskaffelseskost vurderes etter FIFO-prinsippet. Egentilvirkede ferdigvarer og varer under tilvirkning er vurdert til full tilvirkningskost. Det foretas nedskrivning for påregnelig ukurans.

### Pensjoner

Pensjonsforpliktelser finansiert over driften er beregnet og balanseført under avsetning for forpliktelser. Pensjonsordninger finansiert via sikrede ordninger er ikke balanseført. Pensjonspremien anses i disse tilfeller som pensjonskostnad og klassifiseres sammen med lønnskostnader.

### Skatt

Skattekostnaden i resultatregnskapet omfatter både periodens betalbare skatt og endring i utsatt skatt. Utsatt skatt er beregnet med 22 % på grunnlag av de midlertidige forskjeller som eksisterer mellom regnskapsmessige og skattemessige verdier, samt ligningsmessig underskudd til fremføring ved utgangen av regnskapsåret. Skatteøkende og skattereduserende midlertidige forskjeller som reverserer eller kan reversere i samme periode er utlignet og nettoført. Netto utsatt skattefordel balanseføres i den grad det er sannsynlig at denne kan bli nyttiggjort. Betalbar skatt og utsatt skatt er regnskapsført direkte mot egenkapitalen i den grad skattepostene relaterer seg til egenkapitaltransaksjoner. Utsatt skatt på merverdier i forbindelse med oppkjøp av datterselskap blir ikke utlignet.

### Valuta

Transaksjoner i utenlandsk valuta omregnes til kursen på transaksjonstidspunktet. Pengeposter i utenlandsk valuta vurderes iht. kursen ved regnskapsårets slutt. Valutakursendringer resultatføres løpende i regnskapsperioden under andre finansposter.

### Kontantstrømoppstilling

Kontantstrømoppstillingen er utarbeidet etter den indirekte metode. Kontanter og kontantekvivalenter omfatter kontanter, bankinnskudd og andre kortsiktige, likvide plasseringer.



## KLO HOLDING AS

## NOTER TIL REGNSKAPET FOR 2022

### Note 1 Salgsinntekter

	Morselskap		Konsern	
	2022	2021	2022	2021
Omsetning av fisk	0	0	611 905 059	557 525 201
Annen omsetning	7 990 232	7 195 700	6 882 494	5 215 047
<b>Sum</b>	<b>7 990 232</b>	<b>7 195 700</b>	<b>618 787 553</b>	<b>562 740 248</b>
<b>Geografisk fordeling:</b>				
Utlandet	0	0	102 900 444	71 303 150
Norge	7 990 232	7 195 700	515 887 109	491 437 098
<b>Sum</b>	<b>7 990 232</b>	<b>7 195 700</b>	<b>618 787 553</b>	<b>562 740 248</b>

### Note 2 Lønnskostnader, antall ansatte, godtgjørelser, lån til ansatte m.m.

Lønnskostnader	Morselskap		Konsern	
	2022	2021	2022	2021
Lønn	5 697 246	4 374 403	42 790 288	42 005 211
Lott	0	0	5 385 287	4 020 499
Arbeidsgiveravgift	304 738	232 809	2 290 233	2 205 069
Pensjonskostnad	252 484	156 050	1 505 944	1 065 177
Andre lønnskostnader	104 369	56 084	3 824 418	4 095 110
<b>Sum</b>	<b>6 358 837</b>	<b>4 819 346</b>	<b>55 796 170</b>	<b>53 391 066</b>
Antall årsverk	5,5	5	65	65

Ytelser til ledende personer	Morselskapet	
	Daglig leder	Styret
Lønn og feriepenger	1 759 998	0
Styreonorar	0	286 000
Pensjonskostnader	64 849	0
Annen godtgjørelse	255 373	0
<b>Sum</b>	<b>2 080 220</b>	<b>286 000</b>

Det er ikke gitt lån/sikkerhetsstillelse til daglig leder, styrets leder eller andre nærstående parter.

Godtgjørelse til revisor (ekskl. mva)	Morselskap	Datterselskap
Lovpålagt revisjon	64 000	226 000
Andre tjenester	81 300	140 375
<b>Sum</b>	<b>145 300</b>	<b>366 375</b>



## KLO HOLDING AS

## NOTER TIL REGNSKAPET FOR 2022

### Note 3 Pensjon

Selskapet er pliktig til å ha tjenstepensjonsordning etter lov om obligatorisk tjenstepensjon. Selskapets pensjonsordninger tilfredsstiller kravene i denne lov. Pensjonsordningen er innskuddsbasert.

### Note 4 Immaterielle eiendeler

#### Konsern:

	Konsesjoner
Anskaffelseskost pr. 01.01	261 633 896
+ Tilgang	38 400 000
- Nedskrivning konsesjon kjøpt på auksjon i 2020	63 792 675
<b>Anskaffelseskost pr. 31.12</b>	<b>236 241 221</b>
- Akkumulerte avskrivninger av strukturvoter	14 279 384
<b>Restverdi pr. 31.12.</b>	<b>221 961 837</b>

**Balansført verdi pr. 31.12** **221 961 837**

Andel av disse rettighetene er strukturvoter med bokført verdi pr. 31.12.2022 på kr **33 892 616**. Disse avskrives i henhold til fastsatt avskrivningsplan, og årets avskrivning utgjør kr **3 049 107**. For øvrig har konsesjonene ingen tidsbegrensninger, og blir følgelig ikke avskrevet.

### Note 5 Varige driftsmidler

<i>Morselskap:</i>	Tomter og bygninger	Driftsløsøre, inventar mv.	Sum
Anskaffelseskost 01.01.	185 293	443 559	628 852
+ Tilgang kjøpte driftsmidler	1 041 220	232 312	1 273 532
- Avgang solgte driftsmidler	0	0	0
<b>Anskaffelseskost 31.12.2022</b>	<b>1 226 513</b>	<b>675 871</b>	<b>1 902 384</b>
Akkumulerte avskrivninger 31.12.	22 141	416 400	438 541
<b>Bokført verdi 31.12.2022</b>	<b>1 204 372</b>	<b>259 471</b>	<b>1 463 843</b>
<b>Årets avskrivninger</b>	<b>22 141</b>	<b>90 843</b>	<b>112 984</b>
Avskrivningstid	0-10 år	5 år	
Avskrivningsplan	Lineær	Lineær	



**KLO HOLDING AS**

**NOTER TIL REGNSKAPET FOR 2022**

<i>Konsern:</i>	Tomter og bygninger	Maskiner og anlegg	Skip og flyt. installasjon	Driftsløsøre, inventar mm	Sum varige driftsmidler
Anskaffelseskost 01.01.	4 159 262	98 024 655	74 068 254	17 958 092	194 210 263
Tilgang kjøpte driftsmidler	1 041 220	9 583 224	0	6 699 877	17 324 321
<b>Anskaffelseskost 31.12.2022</b>	<b>5 200 482</b>	<b>107 607 879</b>	<b>74 068 254</b>	<b>24 657 969</b>	<b>211 534 584</b>
Akkumulerte avskrivninger 31.12.	3 382 191	57 541 654	22 154 744	13 797 840	96 876 429
<b>Bokført verdi 31.12.2022</b>	<b>1 818 291</b>	<b>50 066 225</b>	<b>51 913 510</b>	<b>10 860 129</b>	<b>114 658 155</b>
<b>Årets avskrivninger</b>	<b>183 199</b>	<b>8 383 812</b>	<b>6 315 294</b>	<b>2 277 609</b>	<b>17 159 914</b>
Avskrivningstid	0-24 år	5-15 år	4-20 år	3-10 år	
Avskrivningsplan	Lineær	Lineær	Lineær	Lineær	

Bokført verdi leasede driftsmidler utgjør kr **23 938 013** pr. 31.12.2022. Dette beløpet inngår i saldo på konto for Skip og flytende installasjoner i regnskapet.  
Avskrivning leasede driftsmidler utgjør kr **7 590 634** i 2022.

**Note 6 Skatt**

<b>Beregning av utsatt skatt</b>	<b>Morselskap</b>		<b>Konsern</b>	
	<b>2022</b>	<b>2021</b>	<b>2022</b>	<b>2021</b>
<b>Midlertidige forskjeller</b>				
Varige driftsmidler	212 303	-233 697	26 982 193	24 407 597
Varebeholdning	0	0	146 284 457	115 242 275
Balanseførte leieavtaler	0	0	12 076 838	8 766 657
Gevinst- og tapskonto	-915 866	0	-827 087	110 975
Fordringer	-1 828 400	-1 828 400	-2 169 400	-2 648 400
Merverdier i konsern	0	0	6 356 037	6 356 037
<b>Sum</b>	<b>-2 531 963</b>	<b>-2 062 097</b>	<b>188 703 038</b>	<b>152 235 141</b>
Akkumulert fremførbart underskudd	0	0	-195 241	0
<b>Grunlag for beregning av utsatt skatt</b>	<b>-2 531 963</b>	<b>-2 062 097</b>	<b>188 507 797</b>	<b>152 235 141</b>
<b>Utsatt skatt (+) /skattefordel (-)</b>	<b>-557 032</b>	<b>-453 661</b>	<b>41 471 715</b>	<b>33 491 731</b>



**KLO HOLDING AS**

**NOTER TIL REGNSKAPET FOR 2022**

<u>Årets skattekostnad</u>	Morselskap		Konsern	
	2022	2021	2022	2021
<b>Resultatført skatt på ordinært resultat:</b>				
Betalbar skatt	8 942 400	6 233 662	15 611 159	16 643 496
Endring i utsatt skatt	-103 371	-57 637	4 259 388	6 234 315
<b>Skattekostnad ordinært resultat</b>	<b>8 839 029</b>	<b>6 176 025</b>	<b>19 870 547</b>	<b>22 877 811</b>
<b>Skattepliktig inntekt:</b>				
Ordinært resultat før skatt	62 656 046	38 181 161	113 753 268	138 102 910
Permanente forskjeller	-22 478 638	-10 108 320	-23 432 599	-8 471 828
Endring i midlertidige forskjeller	469 866	261 987	-36 272 656	1 995 706
Konsernbidrag	0	0	16 911 801	-25 641 026
Anvendelse av fremførbart underskudd	0	0	0	-30 333 507
<b>Skattepliktig inntekt</b>	<b>40 647 274</b>	<b>28 334 828</b>	<b>70 959 814</b>	<b>75 652 255</b>
<b>Betalbar skatt i balansen:</b>				
Betalbar skatt på årets resultat	142 400	592 636	15 611 159	16 643 496
Betalbar skatt på konsernbidrag	8 800 000	5 641 026	-3 720 596	0
<b>Sum betalbar skatt i balansen</b>	<b>8 942 400</b>	<b>6 233 662</b>	<b>11 890 563</b>	<b>16 643 496</b>

**Note 7 Egenkapital**

**Morselskap:**

	Aksjekapital	Overkurs	Annen egenkapital	Sum egenkapital
<b>Pr. 01.01.2022</b>	<b>5 450 000</b>	<b>87 797 695</b>	<b>32 005 136</b>	<b>125 252 831</b>
Årets resultat	0	0	53 817 017	53 817 017
Avsatt til utbytte	0	0	-20 000 000	-20 000 000
<b>Pr. 31.12.2022</b>	<b>5 450 000</b>	<b>87 797 695</b>	<b>65 822 153</b>	<b>159 069 848</b>

**Konsern:**

	Aksjekapital	Overkurs	Fond for vurd.forskjeller	Annen egenkapital	Sum egenkapital
Pr. 31.12.2021	5 450 000	87 797 695	12 688 959	297 530 180	403 466 834
Korrigerings annen egenkapital	0	0	0	0	0
<b>Pr. 01.01.2022</b>	<b>5 450 000</b>	<b>87 797 695</b>	<b>12 688 959</b>	<b>297 530 180</b>	<b>403 466 834</b>
Årets resultat	0	0	7 220 975	93 581 649	100 802 624
Avsatt til utbytte	0	0	0	-20 000 000	-20 000 000
<b>Pr. 31.12.2022</b>	<b>5 450 000</b>	<b>87 797 695</b>	<b>19 909 934</b>	<b>371 111 829</b>	<b>484 269 458</b>



## KLO HOLDING AS

## NOTER TIL REGNSKAPET FOR 2022

## Note 8 Gjeld, pantstillelser, garantier m.v.

<i>Pantesikret gjeld:</i>	Morselskapet		Konsern	
	2022	2021	2022	2021
Langsiktig gjeld til kredittinstitusjoner/leasing	2 600 000	3 400 000	215 587 853	242 197 097
Kortsiktig gjeld til kredittinstitusjoner	0	42 718 630	0	0
<b>Sum</b>	<b>2 600 000</b>	<b>46 118 630</b>	<b>215 587 853</b>	<b>242 197 097</b>

<i>Sikret i panteobjekt:</i>	Morselskap		Konsern	
	2022	2021	2022	2021
Konsesjoner/rettigheter	0	0	221 961 837	250 403 619
Varige driftsmidler	1 463 843	303 295	138 596 167	146 022 395
Varelager	0	0	165 580 797	134 800 219
Kundefordringer	91 763	41 763	89 057 617	42 868 756
Aksjer	80 084 704	80 729 683	83 751 692	53 664 663
<b>Sum</b>	<b>81 640 310</b>	<b>81 074 741</b>	<b>698 948 110</b>	<b>627 759 652</b>

Klo Holding AS har stilt en selvskyldnerkausjon ovenfor Coast Kjøllefjord og Berlevåg prorata med de øvrige deltakerne, med 20 % av MNOK 12, dvs. MNOK 2,4 pr. 31.12.2022.

Selskapet og konsern har felles depot og flervaluta konsernkonto i DNB ASA med datterselskapene. Total kredittramme per 31.12.2022 i konsernet er MNOK 15.

## Note 9 Datterselskap og tilknyttet selskap

*Morselskap:*

Selskap	Kontor	Eier andel	Stemme andel	Resultat 2022	Egenkapital	Bokført verdi
					31.12.2022	31.12.2022
Øyfisk AS	Øksnes	100 %	100 %	82 750 436	311 886 603	16 876 106
Fugløyskjær AS	Øksnes	100 %	100 %	-3 096 071	34 313 014	7 798 740
Gunnar Klo AS	Øksnes	100 %	100 %	-8 345 057	34 730 050	23 058 077
Green Cod AS	Øksnes	100 %	100 %	-2 311	4 118 361	4 100 000
Gunnar Klo Egenesentral AS	Øksnes	100 %	100 %	-41 293	1 958 707	2 000 000
<b>Sum datterselskap</b>						<b>53 832 923</b>
Gunnar Klo & Co Eiendom AS	Øksnes	25 %	25 %	-309 569	14 639 186	8 000 000
Gisløyfisk AS	Øksnes	48,7 %	48,7 %	238 499	515 768	293 520
Klo Fiskebåtrederi AS	Øksnes	49 %	49 %	20 774	10 232 605	3 920 000
Levende Mellomlagring Vesterålen AS	Øksnes	33,3 %	33,3 %	-690 358	-25 923	500 940
Myre Sjøanlegg AS	Øksnes	50 %	50 %	272 241	4 361 785	133 290
Myre Saltfish Group AS	Øksnes	33,3 %	33,3 %	887 703	19 638 707	2 852 000
Myre Flåtebase AS	Øksnes	50 %	50 %	126 047	2 022 369	805 000
North Coast AS	Senja	20 %	20 %	18 021 104	62 910 104	9 000 000
Vesterålen Eiendomsutvikling AS	Øksnes	25 %	25 %	466 285	3 516 773	324 021
<b>Sum tilknyttede selskap</b>						<b>25 828 771</b>



## KLO HOLDING AS

## NOTER TIL REGNSKAPET FOR 2022

### Konsern:

Selskap	Kontor	Eier andel	Stemme andel	Resultat 2022	Egenkapital 31.12.2022	Bokført verdi 31.12.2022
Gunnar Klo & Co Eiendom AS	Øksnes	25 %	25 %	-309 569	14 639 186	6 455 997
Gisløyfisk AS	Øksnes	48,7 %	48,7 %	238 499	515 768	248 412
Klo Fiskebåtrederi AS	Øksnes	49 %	49 %	20 774	10 232 605	5 013 977
Levende Melloml. Vesterålen AS	Øksnes	33,3 %	33,3 %	-690 358	-25 923	0
Myre Sjøanlegg AS	Øksnes	50 %	50 %	272 241	4 361 785	2 180 894
Myre Saltfish Group AS	Øksnes	33,3 %	33,3 %	887 703	19 638 707	6 547 735
Myre Flåtebase AS	Øksnes	50 %	50 %	126 047	2 022 369	1 011 185
North Coast AS	Senja	20 %	20 %	18 021 104	62 910 104	12 582 021
Vesterålen Eiendomsutvikling AS	Øksnes	25 %	25 %	466 285	3 516 773	1 400 750
Lødingen Fisk AS	Lødingen	48,3 %	48,3 %	4 519 384	70 538 276	42 829 050
Vesterålen Seaweed AS	Øksnes	37,3 %	37,3 %	-27 183	2 066 619	985 000
136 Invest AS	Øksnes	23,8 %	23,8 %	-18 041	2 074 514	498 227
<b>Sum tilknyttede selskap</b>						<b>79 753 248</b>

### Investering etter egenkapitalmetoden (konsernregnskapet):

Merverdianalyse	Gunnar Klo & Co Eiendom AS	Gisløyfisk AS	Klo Fiskebåtrederi AS	Levende mellom-lagring Vesterålen AS
Balanseført EK på kjøpstidspunktet	4 211 047	97 915	3 920 000	500 940
Henførbart merverdi	3 788 953	195 605	0	0
Anskaffelseskost	8 000 000	293 520	3 920 000	500 940
Andel årets resultat	-277 895	116 078	10 179	-221 456
Beregning av balanseført verdi pr. 31.12.:				
Inngående balanse 01.01.	6 733 892	132 334	5 003 798	221 456
Andel årets resultat	-277 895	116 078	10 179	-221 456
Utgående balanse 31.12.	6 455 997	248 412	5 013 977	0
Merverdianalyse	Myre Sjøanlegg AS	Myre Saltfish Group AS	Myre Flåtebase AS	North Coast AS
Balanseført EK på kjøpstidspunktet	133 290	2 850 000	805 000	9 000 000
Henførbart merverdi	0	2 000	0	0
Anskaffelseskost	133 290	2 852 000	805 000	9 000 000
Andel årets resultat	136 120	295 872	63 024	3 604 221
Beregning av balanseført verdi pr. 31.12.:				
Inngående balanse 01.01.	2 044 774	6 251 863	518 161	8 977 800
Investert i år	0	0	430 000	0
Andel årets resultat	136 120	295 872	63 024	3 604 221
Utgående balanse 31.12.	2 180 894	6 547 735	1 011 185	12 582 021



## KLO HOLDING AS

## NOTER TIL REGNSKAPET FOR 2022

Merverdianalyse	Vesterålen Eiendomsutvikling AS	Lødingen Fisk AS	Vesterålen Seaweed AS	136 Invest AS
Balanseført EK på kjøpstidspunktet	324 021	34 621 367	985 000	500 000
Henførbart merverdi	0	0	0	0
Anskaffelseskost	324 021	34 621 367	985 000	500 000
Andel årets resultat	116 571	2 182 862	0	0
Beregning av balanseført verdi pr. 31.12.:				
Inngående balanse 01.01.	1 284 179	17 759 082	60 000	498 227
Investert i år	0	22 887 106	925 000	0
Andel årets resultat	116 571	2 182 862	0	0
Utgående balanse 31.12.	1 400 750	42 829 050	985 000	498 227

### Note 10 Fordringer og gjeld

Fordringer med forfall senere enn ett år	Morselskap		Konsern	
	2022	2021	2022	2021
Lån til foretak i samme konsern	31 006 758	26 130 890	0	0
Andre langsiktige fordringer	31 333 164	26 383 196	36 571 466	30 159 963
<b>Sum fordringer</b>	<b>62 339 922</b>	<b>52 514 086</b>	<b>36 571 466</b>	<b>30 159 963</b>

Det er pr. 31.12.2022 registrert en tapsavsetning på kr 1 400 000 mot langsiktige fordringer.

Langsiktig gjeld med forfall senere enn 5 år	Morselskap		Konsern	
	2022	2021	2022	2021
Gjeld til kredittinstitusjoner ekskl. leasinggjeld	0	0	127 127 019	142 035 447



## KLO HOLDING AS

## NOTER TIL REGNSKAPET FOR 2022

### Note 11 Transaksjoner med nærstående parter

#### Morselskap:

Transaksjoner med nærstående parter er foretatt som del av den ordinære virksomheten og til armlengdes priser.

	Kortsiktige fordringer		Langsiktige fordringer	
	2022	2021	2022	2021
Lån Gunnar Klo AS	0	0	27 187 320	26 130 890
Fordring Green Cod AS	0	19 438	3 819 438	0
Konsernbidrag Øyfisk AS	40 000 000	25 641 026	0	0
Konsernbidrag Gunnar Klo AS	0	10 000 000	0	0
<b>Sum</b>	<b>40 000 000</b>	<b>35 660 464</b>	<b>31 006 758</b>	<b>26 130 890</b>

	Kortsiktig gjeld		Annen langsiktig gjeld	
	2022	2021	2022	2021
Mellomregning Øyfisk AS	0	280 000	0	0
<b>Sum</b>	<b>0</b>	<b>280 000</b>	<b>0</b>	<b>0</b>

### Note 12 Aksjer og andeler i andre selskap

#### Morselskap:

Anleggsaksjer	Eierandel	Anskaffelseskost	Bokført verdi
Coast Tromsø AS	7 %	875 000	875 000
Egga Utvikling AS	5,77 %	228 011	228 011
Lofothau Produksjon AS	16,5 %	1 320 000	1 320 000
<b>Sum</b>		<b>2 423 011</b>	<b>2 423 011</b>

Omløpsaksjer	Anskaffelseskost	Virkelig verdi
Markedsbaserte aksjer	4 000 000	3 988 235

Urealisert tap er registrert som finanskostnad med kr 11 765.

#### Konsern:

Selskap	Eierandel	Anskaffelseskost	Bokført verdi
Coast Tromsø AS	7 %	875 000	875 000
Egga Utvikling AS	8,4 %	275 444	275 444
Lofothau Produksjon AS	16,5 %	1 320 000	1 320 000
Salmon Group AS	1,9 %	25 000	25 000
Bærekraftig Laks AS	19,3 %	500 000	500 000
Arctic Cod AS	16,35%	1 003 000	1 003 000
<b>Sum</b>		<b>3 998 444</b>	<b>3 998 444</b>



## KLO HOLDING AS

## NOTER TIL REGNSKAPET FOR 2022

### Note 13 Varer

<i>Pr beholdningstype</i>	Morselskap		Konsern	
	2022	2021	2022	2021
Lager av råvarer	0	0	15 438 216	15 122 701
Lager av varer under tilvirkning	0	0	146 284 457	115 242 275
Lager egnetilvirkede ferdigvarer	0	0	3 858 124	4 435 243
<b>Sum</b>	<b>0</b>	<b>0</b>	<b>165 580 797</b>	<b>134 800 219</b>

### Note 14 Bankinnskudd

Bundne bankinnskudd	Morselskap		Konsern	
	2022	2021	2022	2021
Skattetrekksmidler	372 089	238 990	2 201 912	1 643 933

Innskuddet er tilstrekkelig til å dekke selskapets forpliktelser.

### Note 15 Aksjonærer

Aksjekapitalen i Klo Holding AS pr. 31.12. består av:

	Antall	Pålydende	Bokført
Ordinære aksjer	10 900	500	5 450 000
<b>Sum</b>	<b>10 900</b>		<b>5 450 000</b>

### Eierstruktur:

De største aksjonærene i % pr. 31.12. var:

	Ordinære	Eierandel	Stemmeandel
Kklo AS	2 800	25,7	25,7
Kløya AS	2 800	25,7	25,7
Bubbelur AS	2 180	20,0	20,0
Inger Klo Holding AS	2 180	20,0	20,0
Skarvskjæret AS	940	8,6	8,6
<b>Sum</b>	<b>10 900</b>	<b>100</b>	<b>100</b>



## RESULTATREGNSKAP

### KLO HOLDING AS

DRIFTSINNETEKTER OG DRIFTSKOSTNADER	Note	2022	2021
Annen driftsinntekt		7 990 232	7 195 700
<b>Sum driftsinntekter</b>		<b>7 990 232</b>	<b>7 195 700</b>
Lønnskostnad		6 358 837	4 819 346
Avskrivning av driftsmidler og immaterielle eiendeler		112 984	151 733
Annen driftskostnad		3 982 106	1 608 609
<b>Sum driftskostnader</b>		<b>10 453 927</b>	<b>6 579 689</b>
<b>Driftsresultat</b>		<b>-2 463 695</b>	<b>616 011</b>
<b>FINANSINNETEKTER OG FINANSKOSTNADER</b>			
Inntekt på investering i datterselskap		40 000 000	35 641 026
Renteinntekt fra foretak i samme konsern		1 057 818	630 719
Annen renteinntekt		3 057 272	1 366 164
Annen finansinntekt		22 525 583	132 500
Verdireduksjon markedsbaserte omløpsmidler		11 765	0
Annen rentekostnad		1 509 169	204 111
Annen finanskostnad		0	1 148
<b>Resultat av finansposter</b>		<b>65 119 740</b>	<b>37 565 150</b>
Resultat før skattekostnad		62 656 046	38 181 161
Skattekostnad på resultat		8 839 029	6 176 025
<b>Resultat</b>		<b>53 817 017</b>	<b>32 005 136</b>
<b>Årsresultat</b>		<b>53 817 017</b>	<b>32 005 136</b>
<b>OVERFØRINGER</b>			
Avsatt til utbytte		20 000 000	0
Avsatt til annen egenkapital		33 817 017	32 005 136
<b>Sum overføringer</b>		<b>53 817 017</b>	<b>32 005 136</b>



### BALANSE

#### KLO HOLDING AS

EIENDELER	Note	2022	2021
<b>ANLEGGSMIDLER</b>			
<b>IMMATERIELLE EIENDELER</b>			
Utsatt skattefordel		557 032	453 661
<b>Sum immaterielle eiendeler</b>		<b>557 032</b>	<b>453 661</b>
<b>VARIGE DRIFTSMIDLER</b>			
Tomter, bygninger o.a. fast eiendom		1 204 372	185 293
Driftsløsøre, inventar o.a. utstyr		259 471	118 002
<b>Sum varige driftsmidler</b>		<b>1 463 843</b>	<b>303 295</b>
<b>FINANSIELLE ANLEGGSMIDLER</b>			
Investeringer i datterselskap		51 832 923	51 832 923
Lån til foretak i samme konsern		31 006 758	26 150 328
Investeringer i tilknyttet selskap		25 828 770	27 783 749
Investeringer i aksjer og andeler		2 423 011	1 113 011
Andre langsiktige fordringer		31 333 164	26 383 196
<b>Sum finansielle anleggsmidler</b>		<b>142 424 626</b>	<b>133 263 207</b>
<b>Sum anleggsmidler</b>		<b>144 445 501</b>	<b>134 020 162</b>
<b>OMLØPSMIDLER</b>			
<b>FORDRINGER</b>			
Kundefordringer		91 763	41 763
Andre kortsiktige fordringer		5 796 719	13 517 716
Konsernfordringer		40 000 000	35 641 026
<b>Sum fordringer</b>		<b>45 888 482</b>	<b>49 200 505</b>
Markedsbaserte aksjer		3 988 235	0
<b>Sum investeringer</b>		<b>3 988 235</b>	<b>0</b>
Bankinnskudd, kontanter o.l.		5 226 725	3 163 828
<b>Sum omløpsmidler</b>		<b>55 103 442</b>	<b>52 364 333</b>
<b>Sum eiendeler</b>		<b>199 548 943</b>	<b>186 384 495</b>



## BALANSE

### KLO HOLDING AS

EGENKAPITAL OG GJELD	Note	2022	2021
<b>EGENKAPITAL</b>			
<b>INNSKUTT EGENKAPITAL</b>			
Aksjekapital		5 450 000	5 450 000
Overkurs		87 797 695	87 797 695
<b>Sum innskutt egenkapital</b>		<b>93 247 695</b>	<b>93 247 695</b>
<b>OPPTJENT EGENKAPITAL</b>			
Annen egenkapital		65 822 153	32 005 136
<b>Sum opptjent egenkapital</b>		<b>65 822 153</b>	<b>32 005 136</b>
<b>Sum egenkapital</b>		<b>159 069 847</b>	<b>125 252 831</b>
<b>GJELD</b>			
<b>ANNEN LANGSIKTIG GJELD</b>			
Gjeld til kredittinstitusjoner		2 600 000	3 400 000
<b>Sum annen langsiktig gjeld</b>		<b>2 600 000</b>	<b>3 400 000</b>
<b>KORTSIKTIG GJELD</b>			
Gjeld til kredittinstitusjoner		0	42 718 630
Leverandørgjeld		1 984 132	307 830
Betalbar skatt		8 942 400	6 233 662
Skyldig offentlige avgifter		457 548	466 433
Utbytte		20 000 000	0
Konserngjeld		0	280 000
Annen kortsiktig gjeld		6 495 015	7 725 109
<b>Sum kortsiktig gjeld</b>		<b>37 879 095</b>	<b>57 731 664</b>
<b>Sum gjeld</b>		<b>40 479 095</b>	<b>61 131 664</b>
<b>Sum egenkapital og gjeld</b>		<b>199 548 943</b>	<b>186 384 495</b>



**BALANSE**

**KLO HOLDING AS**  
15.06.2023  
Styret i Klo Holding AS

\_\_\_\_\_  
Arne Erling Karlsen  
daglig leder

\_\_\_\_\_  
Eirik Sørgård  
styreleder

\_\_\_\_\_  
Gunnar Jarl Klo  
styremedlem

\_\_\_\_\_  
Håkon Gullvik  
styremedlem

\_\_\_\_\_  
Per Arne Skjerven  
styremedlem

\_\_\_\_\_  
Maiken Johnsen  
styremedlem

\_\_\_\_\_  
Martin Arne Reinholdtsen  
styremedlem

\_\_\_\_\_  
Stig Ole Larsen  
styremedlem



## REVICOM

Til generalforsamlingen i  
Klo Holding AS

### UAVHENGIG REVISORS BERETNING

#### Uttalelse om revisjonen av årsregnskapet

##### Konklusjon

Vi har revidert Klo Holding AS sitt årsregnskap som består av:

- selskapsregnskapet, som består av balanse per 31. desember 2022, resultatregnskap og kontantstrømoppstilling for regnskapsåret avsluttet per denne datoen og noter, herunder et sammendrag av viktige regnskapsprinsipper, og
- konsernregnskapet som består av balanse per 31. desember 2022, resultatregnskap og kontantstrømoppstilling for regnskapsåret avsluttet per denne datoen og noter, herunder et sammendrag av viktige regnskapsprinsipper.

Etter vår mening:

- oppfyller årsregnskapet gjeldende lovkrav, og
- gir selskapsregnskapet et rettviseende bilde av den finansielle stillingen per 31. desember 2022 og av selskapets resultater og kontantstrømmer for regnskapsåret som ble avsluttet per denne datoen i samsvar med regnskapslovens regler og god regnskapsskikk i Norge, og
- gir konsernregnskapet et rettviseende bilde av konsernets finansielle stilling per 31. desember 2022 og av konsernets resultater og kontantstrømmer for regnskapsåret avsluttet per denne dato i samsvar med regnskapslovens regler og god regnskapsskikk i Norge.

##### Grunnlag for konklusjonen

Vi har gjennomført revisjonen i samsvar med lov, forskrift og god revisjonsskikk i Norge, herunder de internasjonale revisjonsstandardene International Standards on Auditing (ISA-ene). Våre oppgaver og plikter i henhold til disse standardene er beskrevet i Revisors oppgaver og plikter ved revisjon av årsregnskapet. Vi er uavhengige av selskapet slik det kreves i lov og forskrift, og har overholdt våre øvrige etiske forpliktelser i samsvar med disse kravene. Etter vår oppfatning er innhentet revisjonsbevis tilstrekkelig og hensiktsmessig som grunnlag for vår konklusjon.

Revicom AS  
Org.nr. 931 282 506 MVA  
Kto.nr. 1503 45 31584

Adresse:  
Pb. 264  
8401 Sortland

Telefon  
459 00500

E-post  
post@revicom.no

Web:  
www.revicom.no

Kontorer: Sortland, Myre, Tromsø



## REVICOM

### Øvrig informasjon

Styret og daglig leder (ledelsen) er ansvarlige for informasjonen i årsberetningen. Vår konklusjon om årsregnskapet ovenfor dekker ikke informasjonen i årsberetningen.

I forbindelse med revisjonen av årsregnskapet er det vår oppgave å lese årsberetningen. Formålet er å vurdere hvorvidt det foreligger vesentlig inkonsistens mellom årsberetningen, årsregnskapet og den kunnskap vi har opparbeidet oss under revisjonen av årsregnskapet, eller hvorvidt informasjon i årsberetningen ellers fremstår som vesentlig feil. Vi har plikt til å rapportere dersom årsberetningen fremstår som vesentlig feil. Vi har ingenting å rapportere i så henseende.

Basert på kunnskapen vi har opparbeidet oss i revisjonen, mener vi at årsberetningen er konsistent med årsregnskapet og inneholder de opplysninger som skal gis i henhold til gjeldende lovkrav.

### Styret og daglig leders ansvar for årsregnskapet

Styret og daglig leder (ledelsen) er ansvarlig for å utarbeide årsregnskapet i samsvar med lov og forskrifter, herunder for at det gir et rettviseende bilde i samsvar med regnskapslovens regler og god regnskapsskikk i Norge. Ledelsen er også ansvarlig for slik intern kontroll som den finner nødvendig for å kunne utarbeide et årsregnskap som ikke inneholder vesentlig feilinformasjon, verken som følge av misligheter eller utilsiktede feil. Ved utarbeidelsen av årsregnskapet må ledelsen ta standpunkt til selskapets og konsernets evne til fortsatt drift og opplyse om forhold av betydning for fortsatt drift. Forutsetningen om fortsatt drift skal legges til grunn for årsregnskapet så lenge det ikke er sannsynlig at virksomheten vil bli avviklet.

### Revisors oppgaver og plikter ved revisjonen av årsregnskapet

Vårt mål er å oppnå betryggende sikkerhet for at årsregnskapet som helhet ikke inneholder vesentlig feilinformasjon, verken som følge av misligheter eller utilsiktede feil, og å avgi en revisjonsberetning som inneholder vår konklusjon. Betryggende sikkerhet er en høy grad av sikkerhet, men ingen garanti for at en revisjon utført i samsvar med lov, forskrift og god revisjonsskikk i Norge, herunder ISA-ene, alltid vil avdekke vesentlig feilinformasjon som eksisterer. Feilinformasjon kan oppstå som følge av misligheter eller utilsiktede feil. Feilinformasjon blir vurdert som vesentlig dersom den enkeltvis eller samlet med rimelighet kan forventes å påvirke økonomiske beslutninger som brukerne foretar basert på årsregnskapet.

Det henvises til <https://revisorforeningen.no/revisjonsberetninger> som inneholder en beskrivelse av revisors oppgaver og plikter.

Myre, 15. juni 2023

### REVICOM AS



Knut-Wiggo Johansen  
statsautorisert revisor/siviløkonom

Revicom AS  
Org.nr. 931 282 506 MVA  
Kto.nr. 1503 45 31584

Adresse:  
Pb. 264  
8401 Sortland

Telefon  
459 00500

E-post  
post@revicom.no

Web:  
www.revicom.no

Kontorer: Sortland, Myre, Tromsø



## KLO HOLDING AS/ KLO HOLDING KONSERN

### Årsberetning for 2022

#### Virksomhetens art

Klo Holding AS er ved utgangen av 2022 et holding- og administrasjonsselskap på Myre i Øksnes kommune. Datterselskapene, Gunnar Klo AS, Øyfisk AS, Green Cod AS, Gunnar Klo Egenesentral AS og Fugløyskjær AS, driver med henholdsvis, produksjon av hvitfisk, oppdrett av laks, torskeoppdrett, egning samt kystfiske i Øksnes kommune. Konsernet er for øvrig også engasjert på eiersiden i flere fiskebåtrederi samt andre selskaper tilknyttet fiskeri- og oppdrettsnæringen.

#### Fortsatt drift

Årsregnskapet er utarbeidet under forutsetningen om fortsatt drift.

#### Arbeidsmiljø

Klo Holding AS hadde 5,5 årsverk i 2022 og konsernet hadde om lag 65 årsverk. Arbeidsmiljøet i konsernet anses å være tilfredsstillende. Det var ikke sykefraværet i Klo Holding AS i 2022 og ca. 4,5 % for konsernet. Det har i beretningsåret ikke vært noen alvorlige personskader eller skader på selskapets eiendeler. I konsern er det registrert en personskade i beretningsåret. Interne rutiner og arbeidsoperasjon er gjennomgått i etterkant for å forhindre tilsvarende hendelse skal skje igjen. Rednings- og verneutstyr er disponibelt både på land og på sjø.

#### Likestilling

Klo Holding AS hadde i 2022 seks ansatte, tre kvinner og tre menn. Konsernet hadde i 2022 70 ansatte, 19 kvinner og 51 menn. Arbeidstid og lønn er rettferdig fordelt mellom kjønnene. Selskapets personalpolitikk anses for å være kjønnsnøytral på alle områder. Styret består av syv personer, hvorav en er kvinne.

#### Ytre miljø

Styret kjenner ikke til forhold som forurenser det ytre miljø utover det som er vanlig for denne type virksomhet. Styret vektlegger at forurensing fra virksomheten skal være minimal både på land og sjø.

#### Andre forhold

Styret kjenner ikke til noen forhold av viktighet for å bedømme selskapets stilling og resultat som ikke fremgår av regnskapet og balansen med noter. Det er heller ikke etter regnskapsårets utgang inntrådt forhold som etter styrets syn har betydning ved bedømmelse av regnskapet.

#### Åpenhetslov

Datterselskap Gunnar Klo AS og Øyfisk AS er omfattet av åpenhetslovens som trådte i kraft 01.07.22, selskapenes redegjørelse for aktsomhetsvurdering 2022 er tilgjengelig på selskapets adresse, havnegata 3, 8430 Myre.

#### Forsikringer

Klo Holding AS har etablert ansvarsforsikring for styret og daglig leder.

#### Redegjørelse for årsregnskapet

Konsernet som helhet har en økning i omsetning i 2022, som i all hovedsak skyldes økt prisopptålelse på laks i marked. For konsernet var omsetningen i 2022 på kr 618 787 553 mot kr 562 740 248 i 2021.

Driftsresultatet i Klo Holding AS er negativt med kr 2 463 695 i 2022 mot positivt driftsresultat på kr 616 011 i 2021. For konsernet var det et positivt driftsresultat på kr 96 666 046 i 2022 mot kr 107 566 685 i 2021.

Øyfisk AS har i 2022 foretatt en nedskrivning av konsesjoner opprinnelig anskaffet på auksjon i 2020, som følge av innføring av grunnrentebeskatning.

Årsresultat etter skatt for Klo Holding AS konsern var i 2022 kr 100 802 624 mot kr 83 841 537 i 2021.



Egenkapitalen til konsernet var per 31.12.2022 kr 481 824 477 mot kr 403 466 834 per 31.12.2021. Totalkapitalen for konsernet var per 31.12.2022 kr 822 204 812. Konsernets likviditet anses som tilfredsstillende.

### Finansiell risiko

Konsernet er eksponert for endringer i valutakurser og en sterkere kronekurs vil medføre reduserte inntekter. En renteøkning vil medføre økte rentekostnader på rentebærende kortsiktig gjeld for konsernet. Det er risiko for at selskapet har motparter som ikke er i stand til å innfri sine forpliktelser. Ledelsen søker å redusere tap på fordringer så mye som mulig og risikoen overvåkes kontinuerlig.

### Konsernets forsknings-utviklingsaktiviteter

Klo Holding AS har ikke hatt FOU-aktiviteter i 2022. Datterselskap har i løpet av 2022 hatt aktivitet i tilknytning til medlemskap i klyngeprogrammet Cod Cluster, Torskenettverket samt medlemskap i Sjømat Norge og Salmon Group, som tar initiativ til FoU-prosjekter som er viktig for næringen. Samt at Gunnar Klo AS har fått på plass et større prosjekt på filet i samarbeid med flere aktører, herunder Nofima, finansiert av Norges forskningsråd.

### Framtidsutsikter


Tilgang på villfanget fisk varierer sterkt fra år til år med hensyn til kvoteutvikling, vær og fisketak. Kvoten på torsk gikk ytterligere ned fra 2022 til 2023. Det forventes ytterligere nedgang de neste årene. Innen sei og hyse har ikke kvotene vært en begrensning på fartøyene som har levert i Øksnes. For laks var det ved inngangen av 2023 lavere biomasse i Norge enn samme tid i fjor, samt høyere priser. Konsernet forventer ikke en vesentlig økning i vår lakseproduksjon 2023 utover normale variasjoner mellom år ut fra utsettmønster av smolt og biologiske forutsetninger. Verdensbilde preges av uro og til dels vedvarende høyt inflasjonspress. Dette vil påvirke marked og etterspørsel fremover.

Det er stor usikkerhet knyttet til fremtidig skattlegging av oppdrett, både med hensyn til selskapsskatt og formueskatt.

Styret foreslår følgende disponering av årets overskudd for Klo Holding AS:

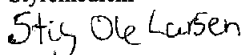
Avsatt til utbytte	kr	20 000 000
Avsatt til annen egenkapital	kr	33 817 017
Sum	kr	53 817 017


Myre, 15.06.23


  
Erik Sørgård  
Styrets leder

  
Håkon Gullvik  
Styremedlem


  
Yngve Hansen  
Styremedlem


  
Stig Ole Larsen

  
Arne E. Karlsen  
Daglig leder

  
Maiken Johnsen  
Styremedlem

  
Martin-Arne Reinholdtsen  
Styremedlem

  
Per Arne Skjerven  
Styremedlem

  
Gunnar Jarl Klo  
Styremedlem



## Konsernregnskap 2022 Klo Holding AS

Årsberetning  
Resultatregnskap  
Balanse  
Noter  
Kontantstrømoppstilling  
Revisjonsberetning

Org.nr.: 925 160 202



## KLO HOLDING AS/ KLO HOLDING KONSERN

### Årsberetning for 2022

#### Virksomhetens art

Klo Holding AS er ved utgangen av 2022 et holding- og administrasjonsselskap på Myre i Øksnes kommune. Datterselskapene, Gunnar Klo AS, Øyfisk AS, Green Cod AS, Gunnar Klo Egenesentral AS og Fugløyskjær AS, driver med henholdsvis, produksjon av hvitfisk, oppdrett av laks, torskeoppdrett, egning samt kystfiske i Øksnes kommune. Konsernet er for øvrig også engasjert på eiersiden i flere fiskebåtrederi samt andre selskaper tilknyttet fiskeri- og oppdrettsnæringen.

#### Fortsatt drift

Årsregnskapet er utarbeidet under forutsetningen om fortsatt drift.

#### Arbeidsmiljø

Klo Holding AS hadde 5,5 årsverk i 2022 og konsernet hadde om lag 65 årsverk. Arbeidsmiljøet i konsernet anses å være tilfredsstillende. Det var ikke sykefraværet i Klo Holding AS i 2022 og ca. 4,5 % for konsernet. Det har i beretningsåret ikke vært noen alvorlige personskader eller skader på selskapets eiendeler. I konsern er det registrert en personskade i beretningsåret. Interne rutiner og arbeidsoperasjon er gjennomgått i etterkant for å forhindre tilsvarende hendelse skal skje igjen. Rednings- og verneutstyr er disponibelt både på land og på sjø.

#### Likestilling

Klo Holding AS hadde i 2022 seks ansatte, tre kvinner og tre menn. Konsernet hadde i 2022 70 ansatte, 19 kvinner og 51 menn. Arbeidstid og lønn er rettferdig fordelt mellom kjønnene. Selskapets personalpolitikk anses for å være kjønnsnøytral på alle områder. Styret består av syv personer, hvorav en er kvinne.

#### Ytre miljø

Styret kjenner ikke til forhold som forurenser det ytre miljø utover det som er vanlig for denne type virksomhet. Styret vektlegger at forurensing fra virksomheten skal være minimal både på land og sjø.

#### Andre forhold

Styret kjenner ikke til noen forhold av viktighet for å bedømme selskapets stilling og resultat som ikke fremgår av regnskapet og balansen med noter. Det er heller ikke etter regnskapsårets utgang inntrådt forhold som etter styrets syn har betydning ved bedømmelse av regnskapet.

#### Åpenhetslov

Datterselskap Gunnar Klo AS og Øyfisk AS er omfattet av åpenhetslovens som trådte i kraft 01.07.22, selskapenes redegjørelse for aktsomhetsvurdering 2022 er tilgjengelig på selskapets adresse, havnegata 3, 8430 Myre.

#### Forsikringer

Klo Holding AS har etablert ansvarsforsikring for styret og daglig leder.

#### Redegjørelse for årsregnskapet

Konsernet som helhet har en økning i omsetning i 2022, som i all hovedsak skyldes økt prisopptålelse på laks i marked. For konsernet var omsetningen i 2022 på kr 618 787 553 mot kr 562 740 248 i 2021.

Driftsresultatet i Klo Holding AS er negativt med kr 2 463 695 i 2022 mot positivt driftsresultat på kr 616 011 i 2021. For konsernet var det et positivt driftsresultat på kr 96 666 046 i 2022 mot kr 107 566 685 i 2021.

Øyfisk AS har i 2022 foretatt en nedskrivning av konsesjoner opprinnelig anskaffet på auksjon i 2020, som følge av innføring av grunnrentebeskatning.

Årsresultat etter skatt for Klo Holding AS konsern var i 2022 kr 100 802 624 mot kr 83 841 537 i 2021.



Egenkapitalen til konsernet var per 31.12.2022 kr 481 824 477 mot kr 403 466 834 per 31.12.2021. Totalkapitalen for konsernet var per 31.12.2022 kr 822 204 812. Konsernets likviditet anses som tilfredsstillende.

### Finansiell risiko

Konsernet er eksponert for endringer i valutakurser og en sterkere kronekurs vil medføre reduserte inntekter. En renteøkning vil medføre økte rentekostnader på rentebærende kortsiktig gjeld for konsernet. Det er risiko for at selskapet har motparter som ikke er i stand til å innfri sine forpliktelser. Ledelsen søker å redusere tap på fordringer så mye som mulig og risikoen overvåkes kontinuerlig.

### Konsernets forsknings-utviklingsaktiviteter

Klo Holding AS har ikke hatt FOU-aktiviteter i 2022. Datterselskap har i løpet av 2022 hatt aktivitet i tilknytning til medlemskap i klyngeprogrammet Cod Cluster, Torskenettverket samt medlemskap i Sjømat Norge og Salmon Group, som tar initiativ til FoU-prosjekter som er viktig for næringen. Samt at Gunnar Klo AS har fått på plass et større prosjekt på filet i samarbeid med flere aktører, herunder Nofima, finansiert av Norges forskningsråd.

### Framtidsutsikter


Tilgang på villfanget fisk varierer sterkt fra år til år med hensyn til kvoteutvikling, vær og fisketak. Kvoten på torsk gikk ytterligere ned fra 2022 til 2023. Det forventes ytterligere nedgang de neste årene. Innen sei og hyse har ikke kvotene vært en begrensning på fartøyene som har levert i Øksnes. For laks var det ved inngangen av 2023 lavere biomasse i Norge enn samme tid i fjor, samt høyere priser. Konsernet forventer ikke en vesentlig økning i vår lakseproduksjon 2023 utover normale variasjoner mellom år ut fra utsettmønster av smolt og biologiske forutsetninger. Verdensbilde preges av uro og til dels vedvarende høyt inflasjonspress. Dette vil påvirke marked og etterspørsel fremover.

Det er stor usikkerhet knyttet til fremtidig skattlegging av oppdrett, både med hensyn til selskapsskatt og formueskatt.

Styret foreslår følgende disponering av årets overskudd for Klo Holding AS:

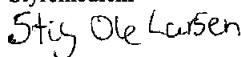
Avsatt til utbytte	kr	20 000 000
Avsatt til annen egenkapital	kr	33 817 017
Sum	kr	53 817 017


Myre, 15.06.23


  
Erik Sørgård  
Styrets leder

  
Håkon Gullvik  
Styremedlem


  
Yngve Hansen  
Styremedlem


  
Stig Ole Larsen

  
Arne E. Karlsen  
Daglig leder

  
Maiken Johnsen  
Styremedlem

  
Martin-Arne Reinholdtsen  
Styremedlem

  
Per Arne Skjerven  
Styremedlem

  
Gunnar Jarl Klo  
Styremedlem

**RESULTAT - MOR/KONSERN**

## KLO HOLDING AS

Morselskap		DRIFTSINTEKTER OG DRIFTSKOSTNADER		Konsern	
2022	2021		Note	2022	2021
0	0	Salgsinntekt	1	610 415 223	552 468 697
7 990 232	7 195 700	Andre driftsinntekter	1	8 372 331	10 271 551
<b>7 990 232</b>	<b>7 195 700</b>	<b>Sum driftsinntekter</b>		<b>618 787 553</b>	<b>562 740 248</b>
0	0	Varekostnad		348 187 672	310 733 474
0	0	End.beh.varer u.tilv. og ferdigvarer		-27 210 654	17 755 840
6 358 837	4 819 346	Lønnskostnader	2, 3	55 796 170	53 391 066
112 984	151 733	Avskr. på driftsmidl. og imm. eiendeler	4, 5	27 799 655	25 892 209
0	0	Nedskrivning driftsmidler og imm. eiendeler	4	63 792 675	0
3 982 106	1 608 609	Annen driftskostnad	2	53 755 988	47 400 973
<b>10 453 927</b>	<b>6 579 689</b>	<b>Sum driftskostnader</b>		<b>522 121 507</b>	<b>455 173 562</b>
<b>-2 463 695</b>	<b>616 011</b>	<b>Driftsresultat</b>		<b>96 666 046</b>	<b>107 566 685</b>
<b>FINANSINTEKTER OG FINANSKOSTNADER</b>					
40 000 000	35 641 026	Inntekt på investering i datterselskap		0	0
0	0	Inntekt på investering i tilknyttet selskap	9	6 025 575	4 257 463
1 057 818	630 719	Renteinntekt fra foretak i samme konsern		0	0
3 057 272	1 366 164	Annen renteinntekt		4 501 281	1 528 481
22 525 583	132 500	Annen finansinntekt		23 655 422	218 043
11 765	0	Verdireduksjon markedsbaserte omløpsmidler		11 765	0
1 509 169	204 111	Annen rentekostnad		10 137 931	6 788 151
0	1 148	Annen finanskostnad		25 457	63 175
<b>65 119 740</b>	<b>37 565 150</b>	<b>Resultat av finanskostnader</b>		<b>24 007 124</b>	<b>-847 338</b>
<b>62 656 046</b>	<b>38 181 161</b>	<b>Ordinært resultat før skattekostnad</b>		<b>120 673 171</b>	<b>106 719 348</b>
8 839 029	6 176 025	Skattekostnad på ordinært resultat	6	19 870 547	22 877 811
<b>53 817 017</b>	<b>32 005 136</b>	<b>Ordinært resultat</b>		<b>100 802 624</b>	<b>83 841 537</b>
<b>53 817 017</b>	<b>32 005 136</b>	<b>Årsresultat</b>		<b>100 802 624</b>	<b>83 841 537</b>
53 817 017	32 005 136	Majoritetens andel			
<b>OVERFØRINGER</b>					
20 000 000	0	Avsatt til utbytte	7		
33 817 017	32 005 136	Avsatt til annen egenkapital	7		
<b>53 817 017</b>	<b>32 005 136</b>	<b>Sum disponert</b>			

**BALANSE - MOR/KONERN**

## KLO HOLDING AS

Morselskap 2022	2021	EIENDELER	Note	Konsern 2022	2021
		<b>ANLEGGSMIDLER</b>			
		<b>IMMATERIELLE EIENDELER</b>			
0	0	Konsesjoner, patenter o.l.	4, 8	221 961 837	250 403 619
557 032	453 661	Utsatt skattefordel	6	0	0
<b>557 032</b>	<b>453 661</b>	<b>Sum immaterielle eiendeler</b>		<b>221 961 837</b>	<b>250 403 619</b>
		<b>VARIGE DRIFTSMIDLER</b>			
1 204 372	185 293	Tomter, bygninger o.a. fast eiendom	5, 8	1 818 291	960 269
0	0	Maskiner og anlegg	5, 8	50 066 225	48 866 813
0	0	Skip og flytende installasjoner	5, 8	75 851 523	89 757 451
259 471	118 002	Driftsløsøre, inventar o.a. utstyr	5, 8	10 860 129	6 437 862
<b>1 463 843</b>	<b>303 295</b>	<b>Sum varige driftsmidler</b>		<b>138 596 167</b>	<b>146 022 395</b>
		<b>FINANSIELLE ANLEGGSMIDLER</b>			
51 832 923	51 832 923	Investeringer i datterselskap	8, 9	0	0
31 006 758	26 130 890	Lån til foretak i samme konsern	10, 11	0	0
25 828 770	27 793 749	Investeringer i tilknyttet selskap	8, 9	79 753 248	50 976 219
2 423 011	1 103 011	Investeringer i aksjer og andeler	8, 12	3 998 444	2 688 444
31 333 164	26 383 196	Andre langsiktige fordringer	10	36 571 466	30 159 963
<b>142 424 626</b>	<b>133 243 769</b>	<b>Sum finansielle anleggsmidler</b>		<b>120 323 158</b>	<b>83 824 626</b>
<b>144 445 501</b>	<b>134 000 724</b>	<b>Sum anleggsmidler</b>		<b>480 881 162</b>	<b>480 250 640</b>
		<b>OMLØPSMIDLER</b>			
0	0	Lager av varer og annen beholdning	8, 13	165 580 797	134 800 219
		<b>FORDRINGER</b>			
91 763	41 763	Kundefordringer	8	80 407 924	42 868 756
40 000 000	35 660 464	Fordring på foretak i samme konsern	11	0	0
5 796 719	13 517 716	Andre fordringer		14 644 804	20 019 568
<b>45 888 482</b>	<b>49 219 943</b>	<b>Sum fordringer</b>		<b>95 052 728</b>	<b>62 888 324</b>
3 988 235	0	Markedsbaserte aksjer	12	3 988 235	0
<b>3 988 235</b>	<b>0</b>	<b>Sum investeringer</b>		<b>3 988 235</b>	<b>0</b>
5 226 725	3 163 828	Bankinnskudd, kontanter o.l.	14	76 701 890	74 942 185
<b>55 103 442</b>	<b>52 383 771</b>	<b>Sum omløpsmidler</b>		<b>341 323 650</b>	<b>272 630 728</b>
<b>199 548 943</b>	<b>186 384 495</b>	<b>Sum eiendeler</b>		<b>822 204 812</b>	<b>752 881 368</b>

**BALANSE - MOR/KONERN**

## KLO HOLDING AS

Morselskap		KLO HOLDING AS		Konsern	
2022	2021	EGENKAPITAL OG GJELD	Note	2022	2021
<b>INNSKUTT EGENKAPITAL</b>					
5 450 000	5 450 000	Aksjekapital	15	5 450 000	5 450 000
87 797 695	87 797 695	Overkurs	7	87 797 695	87 797 695
<b>93 247 695</b>	<b>93 247 695</b>	<b>Sum innskutt egenkapital</b>		<b>93 247 694</b>	<b>93 247 695</b>
<b>OPPTJENT EGENKAPITAL</b>					
0	0	Fond for vurderingsforskjeller	7	19 909 934	12 688 959
65 822 153	32 005 136	Annen egenkapital	7	371 111 829	297 530 180
<b>65 822 153</b>	<b>32 005 136</b>	<b>Sum opptjent egenkapital</b>		<b>391 021 763</b>	<b>310 219 139</b>
<b>159 069 847</b>	<b>125 252 831</b>	<b>Sum egenkapital</b>		<b>484 269 457</b>	<b>403 466 834</b>
<b>GJELD</b>					
<b>AVSETNING FOR FORPLIKTELSE</b>					
0	0	Utsatt skatt	6	41 471 715	33 491 731
<b>0</b>	<b>0</b>	<b>Sum avsetning for forpliktelser</b>		<b>41 471 715</b>	<b>33 491 731</b>
<b>ANNEN LANGSIKTIG GJELD</b>					
2 600 000	3 400 000	Gjeld til kredittinstitusjoner	8, 10	215 587 853	242 197 097
<b>2 600 000</b>	<b>3 400 000</b>	<b>Sum annen langsiktig gjeld</b>		<b>215 587 853</b>	<b>242 197 097</b>
<b>KORTSIKTIG GJELD</b>					
0	42 718 630	Gjeld til kredittinstitusjoner	8	0	0
1 984 132	307 830	Leverandørgjeld		29 567 723	35 597 854
8 942 400	6 233 662	Betalbar skatt	6	11 890 563	16 643 496
457 548	466 433	Skyldig offentlige avgifter		5 186 962	2 860 308
20 000 000	0	Utbytte	7	20 000 000	0
0	280 000	Gjeld til foretak i samme konsern	11	0	0
6 495 015	7 725 109	Annen kortsiktig gjeld		14 230 538	18 624 048
<b>37 879 095</b>	<b>57 731 664</b>	<b>Sum kortsiktig gjeld</b>		<b>80 875 786</b>	<b>73 725 706</b>
<b>40 479 095</b>	<b>61 131 664</b>	<b>Sum gjeld</b>		<b>337 935 354</b>	<b>349 414 534</b>
<b>199 548 943</b>	<b>186 384 495</b>	<b>Sum egenkapital og gjeld</b>		<b>822 204 812</b>	<b>752 881 368</b>

Myre, 15.06.23

Styret i Klo Holding AS

  
Eirik Sjørgård  
styreleder  
Per Arne Skjerveh  
styremedlem  
Hakon Gullvik  
styremedlem  
Maiken Johnsen  
styremedlem  
Gunnar Jarl Klo  
styremedlem  
Martin Arne Reinholdtsen  
styremedlem  
Stig Ole Larsen  
styremedlem  
Ane Karlsen  
daglig leder



## KLO HOLDING AS

## NOTER TIL REGNSKAPET FOR 2022

### Regnskapsprinsipper

Årsregnskapet er satt opp i samsvar med regnskapsloven. Det er utarbeidet etter norske regnskapsstandarder.

### Konsolidering

Konsernregnskapet omfatter morselskapet Klo Holding AS, datterselskapene Øyfisk AS, Fugløyskjær AS, Green Cod AS, Gunnar Klo AS og Gunnar Klo Egenesentral AS samt selskaper som Klo Holding AS har bestemmende innflytelse over. Bestemmende innflytelse oppnås normalt når konsernet eier mer enn 50% av aksjene i selskapet og konsernet er i stand til å utøve faktisk kontroll over selskapet.

Minoritetsinteresser inngår i konsernets egenkapital. Konsernregnskapet er utarbeidet som om konsernet var en økonomisk enhet. Transaksjoner og mellomværende mellom selskapene i konsernet er eliminert. Konsernregnskapet er utarbeidet etter ensartede prinsipper, ved at datterselskapet følger de samme regnskapsprinsipper som morselskapet.

Oppkjøpsmetoden benyttes ved regnskapsføring av virksomhets sammenslutninger. Selskaper som er kjøpt eller solgt i løpet av året inkluderes i konsernregnskapet fra det tidspunktet kontroll oppnås og inntil kontroll opphører.

Tilknyttede selskaper er enheter hvor konsernet har betydelig (men ikke bestemmende) innflytelse, over den finansielle og operasjonelle styringen (normalt ved eierandel på mellom 20% og 50%).

Konsernregnskapet inkluderer konsernets andel av resultat fra tilknyttede selskaper regnskapsført etter egenkapitalmetoden fra det tidspunkt betydelig innflytelse oppnås og inntil slik kontroll opphører.

Når konsernets tapsandel overstiger investeringen i et tilknyttet selskap, reduseres konsernets balanseførte verdi til null og ytterligere tap regnskapsføres ikke med mindre konsernet har en forpliktelse til å dekke dette tapet.

### Datterselskap/tilknyttet selskap

Tilknyttede selskaper vurderes etter egenkapitalmetoden i konsernregnskapet.

I selskapsregnskapene er datterselskap og tilknyttede selskap vurdert etter kostmetoden.

Investeringen er vurdert til anskaffelseskost for aksjene med mindre nedskrivning har vært nødvendig. Det er foretatt nedskrivning til virkelig verdi når verdifall skyldes årsaker som ikke kan antas å være forbigående og det må anses nødvendig etter god regnskapsskikk. Nedskrivninger er reversert når grunnlaget for nedskrivning ikke lengre er til stede.

Utbytte og andre utdelinger er inntektsført samme år som det er avsatt i regnskapet. Overstiger utbytte andel av tilbakeholdt resultat etter kjøpet, representerer den overskytende del tilbakebetaling av investert kapital, og utdelingene er fratrukket investeringens verdi i balansen.

### Driftsinntekter og kostnader

Inntektsføring ved salg av varer skjer på leveringstidspunktet. Tjenester inntektsføres i takt med utførelsen. Andelen av salgsinntekter som knytter seg til fremtidige serviceytelser balanseføres som uopptjent inntekt ved salget, og inntektsføres deretter i takt med levering av ytelsene.

Kostnader medtas etter sammenstillingsprinsippet, dvs. at kostnader medtas i samme periode som tilhørende inntekter inntektsføres.



## KLO HOLDING AS

## NOTER TIL REGNSKAPET FOR 2022

### Hovedregel for vurdering og klassifisering av eiendeler og gjeld

Eiendeler bestemt til varig eie eller bruk er klassifisert som anleggsmidler. Andre eiendeler er klassifisert som omløpsmidler. Fordringer som skal tilbakebetales innen et år er uansett klassifisert som omløpsmidler. Ved klassifisering av kortsiktig og langsiktig gjeld er analoge kriterier lagt til grunn.

Anleggsmidler vurderes til anskaffelseskost, men nedskrives til virkelig verdi når verdifallet forventes ikke å være forbigående. Anleggsmidler med begrenset økonomisk levetid avskrives planmessig. Langsiktig gjeld balanseføres til nominelt mottatt beløp på etableringstidspunktet.

Omløpsmidler vurderes til laveste av anskaffelseskost og virkelig verdi. Kortsiktig gjeld balanseføres til nominelt mottatt beløp på etableringstidspunktet.

### Fordringer

Kundefordringer og andre fordringer oppføres til pålydende etter fradrag for avsetning til forventet tap. Avsetning til tap gjøres på grunnlag av en individuell vurdering av de enkelte fordringene. I tillegg gjøres det for øvrige kundefordringer en uspesifisert avsetning for å dekke antatt tap.

### Varer

Lager av varer er vurdert til det laveste av gjennomsnittlig anskaffelseskost og netto salgsverdi. Anskaffelseskost vurderes etter FIFO-prinsippet. Egentilvirkede ferdigvarer og varer under tilvirkning er vurdert til full tilvirkningskost. Det foretas nedskrivning for påregnelig ukurans.

### Pensjoner

Pensjonsforpliktelser finansiert over driften er beregnet og balanseført under avsetning for forpliktelser. Pensjonsordninger finansiert via sikrede ordninger er ikke balanseført. Pensjonspremien anses i disse tilfeller som pensjonskostnad og klassifiseres sammen med lønnskostnader.

### Skatt

Skattekostnaden i resultatregnskapet omfatter både periodens betalbare skatt og endring i utsatt skatt. Utsatt skatt er beregnet med 22 % på grunnlag av de midlertidige forskjeller som eksisterer mellom regnskapsmessige og skattemessige verdier, samt ligningsmessig underskudd til fremføring ved utgangen av regnskapsåret. Skatteøkende og skattereduserende midlertidige forskjeller som reverserer eller kan reversere i samme periode er utlignet og nettoført. Netto utsatt skattefordel balanseføres i den grad det er sannsynlig at denne kan bli nyttiggjort. Betalbar skatt og utsatt skatt er regnskapsført direkte mot egenkapitalen i den grad skattepostene relaterer seg til egenkapitaltransaksjoner. Utsatt skatt på merverdier i forbindelse med oppkjøp av datterselskap blir ikke utlignet.

### Valuta

Transaksjoner i utenlandsk valuta omregnes til kursen på transaksjonstidspunktet. Pengeposter i utenlandsk valuta vurderes iht. kursen ved regnskapsårets slutt. Valutakursendringer resultatføres løpende i regnskapsperioden under andre finansposter.

### Kontantstrømpoppstilling

Kontantstrømpoppstillingen er utarbeidet etter den indirekte metode. Kontanter og kontantekvivalenter omfatter kontanter, bankinnskudd og andre kortsiktige, likvide plasseringer.



## KLO HOLDING AS

## NOTER TIL REGNSKAPET FOR 2022

### Note 1 Salgsinntekter

	Morselskap		Konsern	
	2022	2021	2022	2021
Omsetning av fisk	0	0	611 905 059	557 525 201
Annen omsetning	7 990 232	7 195 700	6 882 494	5 215 047
<b>Sum</b>	<b>7 990 232</b>	<b>7 195 700</b>	<b>618 787 553</b>	<b>562 740 248</b>
<b>Geografisk fordeling:</b>				
Utlandet	0	0	102 900 444	71 303 150
Norge	7 990 232	7 195 700	515 887 109	491 437 098
<b>Sum</b>	<b>7 990 232</b>	<b>7 195 700</b>	<b>618 787 553</b>	<b>562 740 248</b>

### Note 2 Lønnskostnader, antall ansatte, godtgjørelser, lån til ansatte m.m.

Lønnskostnader	Morselskap		Konsern	
	2022	2021	2022	2021
Lønn	5 697 246	4 374 403	42 790 288	42 005 211
Lott	0	0	5 385 287	4 020 499
Arbeidsgiveravgift	304 738	232 809	2 290 233	2 205 069
Pensjonskostnader	252 484	156 050	1 505 944	1 065 177
Andre lønnskostnader	104 369	56 084	3 824 418	4 095 110
<b>Sum</b>	<b>6 358 837</b>	<b>4 819 346</b>	<b>55 796 170</b>	<b>53 391 066</b>
Antall årsverk	5,5	5	65	65

Ytelser til ledende personer	Morselskapet	
	Daglig leder	Styret
Lønn og feriepenger	1 759 998	0
Styrehonorar	0	286 000
Pensjonskostnader	64 849	0
Annen godtgjørelse	255 373	0
<b>Sum</b>	<b>2 080 220</b>	<b>286 000</b>

Det er ikke gitt lån/sikkerhetsstillelse til daglig leder, styrets leder eller andre nærstående parter.

Godtgjørelse til revisor (ekskl. mva)	Morselskap	Datterselskap
Lovpålagt revisjon	64 000	226 000
Andre tjenester	81 300	140 375
<b>Sum</b>	<b>145 300</b>	<b>366 375</b>



## KLO HOLDING AS

## NOTER TIL REGNSKAPET FOR 2022

### Note 3 Pensjon

Selskapet er pliktig til å ha tjenstepensjonsordning etter lov om obligatorisk tjenstepensjon. Selskapets pensjonsordninger tilfredsstiller kravene i denne lov. Pensjonsordningen er innskuddsbasert.

### Note 4 Immaterielle eiendeler

#### Konsern:

	<b>Konsesjoner</b>
Anskaffelseskost pr. 01.01	261 633 896
+ Tilgang	38 400 000
- Nedskrivning konsesjon kjøpt på auksjon i 2020	63 792 675
<b>Anskaffelseskost pr. 31.12</b>	<b>236 241 221</b>
- Akkumulerte avskrivninger av strukturkvoter	14 279 384
<b>Restverdi pr. 31.12.</b>	<b>221 961 837</b>
<b>Balansført verdi pr. 31.12</b>	<b>221 961 837</b>

Andel av disse rettighetene er strukturkvoter med bokført verdi pr. 31.12.2022 på kr **33 892 616**. Disse avskrives i henhold til fastsatt avskrivningsplan, og årets avskrivning utgjør kr **3 049 107**. For øvrig har konsesjonene ingen tidsbegrensninger, og blir følgelig ikke avskrevet.

### Note 5 Varige driftsmidler

<b>Morselskap:</b>	<b>Tomter og bygninger</b>	<b>Driftsløsøre, inventar mv.</b>	<b>Sum</b>
Anskaffelseskost 01.01.	185 293	443 559	628 852
+ Tilgang kjøpte driftsmidler	1 041 220	232 312	1 273 532
- Avgang solgte driftsmidler	0	0	0
<b>Anskaffelseskost 31.12.2022</b>	<b>1 226 513</b>	<b>675 871</b>	<b>1 902 384</b>
<b>Akkumulerte avskrivninger 31.12.</b>	<b>22 141</b>	<b>416 400</b>	<b>438 541</b>
<b>Bokført verdi 31.12.2022</b>	<b>1 204 372</b>	<b>259 471</b>	<b>1 463 843</b>
<b>Årets avskrivninger</b>	<b>22 141</b>	<b>90 843</b>	<b>112 984</b>
Avskrivningstid	0-10 år	5 år	
Avskrivningsplan	Lineær	Lineær	



## KLO HOLDING AS

## NOTER TIL REGNSKAPET FOR 2022

<b>Konsern:</b>	<b>Tomter og bygninger</b>	<b>Maskiner og anlegg</b>	<b>Skip og flyt. installasjon</b>	<b>Driftsløsøre, inventar mm</b>	<b>Sum varige driftsmidler</b>
Anskaffelseskost 01.01.	4 159 262	98 024 655	74 068 254	17 958 092	194 210 263
Tilgang kjøpte driftsmidler	1 041 220	9 583 224	0	6 699 877	17 324 321
<b>Anskaffelseskost 31.12.2022</b>	<b>5 200 482</b>	<b>107 607 879</b>	<b>74 068 254</b>	<b>24 657 969</b>	<b>211 534 584</b>
Akkumulerte avskrivninger 31.12.	3 382 191	57 541 654	22 154 744	13 797 840	96 876 429
<b>Bokført verdi 31.12.2022</b>	<b>1 818 291</b>	<b>50 066 225</b>	<b>51 913 510</b>	<b>10 860 129</b>	<b>114 658 155</b>
<b>Årets avskrivninger</b>	<b>183 199</b>	<b>8 383 812</b>	<b>6 315 294</b>	<b>2 277 609</b>	<b>17 159 914</b>
Avskrivningstid	0-24 år	5-15 år	4-20 år	3-10 år	
Avskrivningsplan	Lineær	Lineær	Lineær	Lineær	

Bokført verdi leasede driftsmidler utgjør kr **23 938 013** pr. 31.12.2022. Dette beløpet inngår i saldo på konto for Skip og flytende installasjoner i regnskapet.  
Avskrivning leasede driftsmidler utgjør kr **7 590 634** i 2022.

### Note 6 Skatt

<b>Beregning av utsatt skatt</b>	<b>Morselskap</b>		<b>Konsern</b>	
	<b>2022</b>	<b>2021</b>	<b>2022</b>	<b>2021</b>
<b>Midlertidige forskjeller</b>				
Varige driftsmidler	212 303	-233 697	26 982 193	24 407 597
Varebeholdning	0	0	146 284 457	115 242 275
Balanseførte leieavtaler	0	0	12 076 838	8 766 657
Gevinst- og tapskonto	-915 866	0	-827 087	110 975
Fordringer	-1 828 400	-1 828 400	-2 169 400	-2 648 400
Merverdier i konsern	0	0	6 356 037	6 356 037
<b>Sum</b>	<b>-2 531 963</b>	<b>-2 062 097</b>	<b>188 703 038</b>	<b>152 235 141</b>
Akkumulert fremførbart underskudd	0	0	-195 241	0
<b>Grunlag for beregning av utsatt skatt</b>	<b>-2 531 963</b>	<b>-2 062 097</b>	<b>188 507 797</b>	<b>152 235 141</b>
<b>Utsatt skatt (+) /skattefordel (-)</b>	<b>-557 032</b>	<b>-453 661</b>	<b>41 471 715</b>	<b>33 491 731</b>



**KLO HOLDING AS**

**NOTER TIL REGNSKAPET FOR 2022**

<u>Årets skattekostnad</u>	Morselskap		Konsern	
	2022	2021	2022	2021
<b>Resultatført skatt på ordinært resultat:</b>				
Betalbar skatt	8 942 400	6 233 662	15 611 159	16 643 496
Endring i utsatt skatt	-103 371	-57 637	4 259 388	6 234 315
<b>Skattekostnad ordinært resultat</b>	<b>8 839 029</b>	<b>6 176 025</b>	<b>19 870 547</b>	<b>22 877 811</b>
Skattepliktig inntekt:				
Ordinært resultat før skatt	62 656 046	38 181 161	113 753 268	138 102 910
Permanente forskjeller	-22 478 638	-10 108 320	-23 432 599	-8 471 828
Endring i midlertidige forskjeller	469 866	261 987	-36 272 656	1 995 706
Konsernbidrag	0	0	16 911 801	-25 641 026
Anvendelse av fremførbart underskudd	0	0	0	-30 333 507
<b>Skattepliktig inntekt</b>	<b>40 647 274</b>	<b>28 334 828</b>	<b>70 959 814</b>	<b>75 652 255</b>
Betaltbar skatt i balansen:				
Betalbar skatt på årets resultat	142 400	592 636	15 611 159	16 643 496
Betalbar skatt på konsernbidrag	8 800 000	5 641 026	-3 720 596	0
<b>Sum betalbar skatt i balansen</b>	<b>8 942 400</b>	<b>6 233 662</b>	<b>11 890 563</b>	<b>16 643 496</b>

**Note 7 Egenkapital**

**Morselskap:**

	Aksjekapital	Overkurs	Annen egenkapital	Sum egenkapital
<b>Pr. 01.01.2022</b>	<b>5 450 000</b>	<b>87 797 695</b>	<b>32 005 136</b>	<b>125 252 831</b>
Årets resultat	0	0	53 817 017	53 817 017
Avsatt til utbytte	0	0	-20 000 000	-20 000 000
<b>Pr. 31.12.2022</b>	<b>5 450 000</b>	<b>87 797 695</b>	<b>65 822 153</b>	<b>159 069 848</b>

**Konsern:**

	Aksjekapital	Overkurs	Fond for vurd.forskjeller	Annen egenkapital	Sum egenkapital
Pr. 31.12.2021	5 450 000	87 797 695	12 688 959	297 530 180	403 466 834
Korrigerings annen egenkapital	0	0	0	0	0
<b>Pr. 01.01.2022</b>	<b>5 450 000</b>	<b>87 797 695</b>	<b>12 688 959</b>	<b>297 530 180</b>	<b>403 466 834</b>
Årets resultat	0	0	7 220 975	93 581 649	100 802 624
Avsatt til utbytte	0	0	0	-20 000 000	-20 000 000
<b>Pr. 31.12.2022</b>	<b>5 450 000</b>	<b>87 797 695</b>	<b>19 909 934</b>	<b>371 111 829</b>	<b>484 269 458</b>



## KLO HOLDING AS

## NOTER TIL REGNSKAPET FOR 2022

## Note 8 Gjeld, pantstillelser, garantier m.v.

<i>Pantesikret gjeld:</i>	Morselskapet		Konsern	
	2022	2021	2022	2021
Langsiktig gjeld til kredittinstitusjoner/leasing	2 600 000	3 400 000	215 587 853	242 197 097
Kortsiktig gjeld til kredittinstitusjoner	0	42 718 630	0	0
<b>Sum</b>	<b>2 600 000</b>	<b>46 118 630</b>	<b>215 587 853</b>	<b>242 197 097</b>

<i>Sikret i panteobjekt:</i>	Morselskap		Konsern	
	2022	2021	2022	2021
Konsesjoner/rettigheter	0	0	221 961 837	250 403 619
Varige driftsmidler	1 463 843	303 295	138 596 167	146 022 395
Varelager	0	0	165 580 797	134 800 219
Kundefordringer	91 763	41 763	89 057 617	42 868 756
Aksjer	80 084 704	80 729 683	83 751 692	53 664 663
<b>Sum</b>	<b>81 640 310</b>	<b>81 074 741</b>	<b>698 948 110</b>	<b>627 759 652</b>

Klo Holding AS har stilt en selvskyldnerkausjon ovenfor Coast Kjøllefjord og Berlevåg prorata med de øvrige deltakerne, med 20 % av MNOK 12, dvs. MNOK 2,4 pr. 31.12.2022.

Selskapet og konsern har felles depot og flervaluta konsernkonto i DNB ASA med datterselskapene. Total kredittramme per 31.12.2022 i konsernet er MNOK 15.

## Note 9 Datterselskap og tilknyttet selskap

*Morselskap:*

Selskap	Kontor	Eier andel	Stemme andel	Resultat 2022	Egenkapital	Bokført verdi
					31.12.2022	31.12.2022
Øyfisk AS	Øksnes	100 %	100 %	82 750 436	311 886 603	16 876 106
Fugløyskjær AS	Øksnes	100 %	100 %	-3 096 071	34 313 014	7 798 740
Gunnar Klo AS	Øksnes	100 %	100 %	-8 345 057	34 730 050	23 058 077
Green Cod AS	Øksnes	100 %	100 %	-2 311	4 118 361	4 100 000
Gunnar Klo Egnesentral AS	Øksnes	100 %	100 %	-41 293	1 958 707	2 000 000
<b>Sum datterselskap</b>						<b>53 832 923</b>
Gunnar Klo & Co Eiendom AS	Øksnes	25 %	25 %	-309 569	14 639 186	8 000 000
Gisløyfisk AS	Øksnes	48,7 %	48,7 %	238 499	515 768	293 520
Klo Fiskebåtrederi AS	Øksnes	49 %	49 %	20 774	10 232 605	3 920 000
Levende Mellomlagring Vesterålen AS	Øksnes	33,3 %	33,3 %	-690 358	-25 923	500 940
Myre Sjøanlegg AS	Øksnes	50 %	50 %	272 241	4 361 785	133 290
Myre Saltfish Group AS	Øksnes	33,3 %	33,3 %	887 703	19 638 707	2 852 000
Myre Flåtebase AS	Øksnes	50 %	50 %	126 047	2 022 369	805 000
North Coast AS	Senja	20 %	20 %	18 021 104	62 910 104	9 000 000
Vesterålen Eiendomsutvikling AS	Øksnes	25 %	25 %	466 285	3 516 773	324 021
<b>Sum tilknyttede selskap</b>						<b>25 828 771</b>



**KLO HOLDING AS**

**NOTER TIL REGNSKAPET FOR 2022**

**Konsern:**

Selskap	Kontor	Eier andel	Stemme andel	Resultat 2022	Egenkapital 31.12.2022	Bokført verdi 31.12.2022
Gunnar Klo & Co Eiendom AS	Øksnes	25 %	25 %	-309 569	14 639 186	6 455 997
Gisløyfisk AS	Øksnes	48,7 %	48,7 %	238 499	515 768	248 412
Klo Fiskebåtrederi AS	Øksnes	49 %	49 %	20 774	10 232 605	5 013 977
Levende Melloml. Vesterålen AS	Øksnes	33,3 %	33,3 %	-690 358	-25 923	0
Myre Sjøanlegg AS	Øksnes	50 %	50 %	272 241	4 361 785	2 180 894
Myre Saltfish Group AS	Øksnes	33,3 %	33,3 %	887 703	19 638 707	6 547 735
Myre Flåtebase AS	Øksnes	50 %	50 %	126 047	2 022 369	1 011 185
North Coast AS	Senja	20 %	20 %	18 021 104	62 910 104	12 582 021
Vesterålen Eiendomsutvikling AS	Øksnes	25 %	25 %	466 285	3 516 773	1 400 750
Lødingen Fisk AS	Lødingen	48,3 %	48,3 %	4 519 384	70 538 276	42 829 050
Vesterålen Seaweed AS	Øksnes	37,3 %	37,3 %	-27 183	2 066 619	985 000
136 Invest AS	Øksnes	23,8 %	23,8 %	-18 041	2 074 514	498 227
<b>Sum tilknyttede selskap</b>						<b>79 753 248</b>

**Investering etter egenkapitalmetoden (konsernregnskapet):**

Merverdianalyse	Gunnar Klo & Co Eiendom AS	Gisløyfisk AS	Klo Fiskebåtrederi AS	Levende mellom-lagring Vesterålen AS
Balanseført EK på kjøpstidspunktet	4 211 047	97 915	3 920 000	500 940
Henførbart merverdi	3 788 953	195 605	0	0
Anskaffelseskost	8 000 000	293 520	3 920 000	500 940
Andel årets resultat	-277 895	116 078	10 179	-221 456
Beregning av balanseført verdi pr. 31.12.:				
Inngående balanse 01.01.	6 733 892	132 334	5 003 798	221 456
Andel årets resultat	-277 895	116 078	10 179	-221 456
Utgående balanse 31.12.	6 455 997	248 412	5 013 977	0

Merverdianalyse	Myre Sjøanlegg AS	Myre Saltfish Group AS	Myre Flåtebase AS	North Coast AS
Balanseført EK på kjøpstidspunktet	133 290	2 850 000	805 000	9 000 000
Henførbart merverdi	0	2 000	0	0
Anskaffelseskost	133 290	2 852 000	805 000	9 000 000
Andel årets resultat	136 120	295 872	63 024	3 604 221
Beregning av balanseført verdi pr. 31.12.:				
Inngående balanse 01.01.	2 044 774	6 251 863	518 161	8 977 800
Investert i år	0	0	430 000	0
Andel årets resultat	136 120	295 872	63 024	3 604 221
Utgående balanse 31.12.	2 180 894	6 547 735	1 011 185	12 582 021



## KLO HOLDING AS

## NOTER TIL REGNSKAPET FOR 2022

Merverdianalyse	Vesterålen Eiendomsutvikling AS	Lødingen Fisk AS	Vesterålen Seaweed AS	136 Invest AS
Balanseført EK på kjøpstidspunktet	324 021	34 621 367	985 000	500 000
Henførbart merverdi	0	0	0	0
Anskaffelseskost	<u>324 021</u>	<u>34 621 367</u>	<u>985 000</u>	<u>500 000</u>
Andel årets resultat	116 571	2 182 862	0	0
Beregning av balanseført verdi pr. 31.12.:				
Inngående balanse 01.01.	1 284 179	17 759 082	60 000	498 227
Investert i år	0	22 887 106	925 000	0
Andel årets resultat	<u>116 571</u>	<u>2 182 862</u>	<u>0</u>	<u>0</u>
Utgående balanse 31.12.	<u>1 400 750</u>	<u>42 829 050</u>	<u>985 000</u>	<u>498 227</u>

### Note 10 Fordringer og gjeld

Fordringer med forfall senere enn ett år	Morselskap		Konsern	
	2022	2021	2022	2021
Lån til foretak i samme konsern	31 006 758	26 130 890	0	0
Andre langsiktige fordringer	31 333 164	26 383 196	36 571 466	30 159 963
<b>Sum fordringer</b>	<b>62 339 922</b>	<b>52 514 086</b>	<b>36 571 466</b>	<b>30 159 963</b>

Det er pr. 31.12.2022 registrert en tapsavsetning på kr 1 400 000 mot langsiktige fordringer.

Langsiktig gjeld med forfall senere enn 5 år	Morselskap		Konsern	
	2022	2021	2022	2021
Gjeld til kredittinstitusjoner ekskl. leasinggjeld	0	0	127 127 019	142 035 447



## KLO HOLDING AS

## NOTER TIL REGNSKAPET FOR 2022

### Note 11 Transaksjoner med nærstående parter

#### Morselskap:

Transaksjoner med nærstående parter er foretatt som del av den ordinære virksomheten og til armlengdes priser.

	Kortsiktige fordringer		Langsiktige fordringer	
	2022	2021	2022	2021
Lån Gunnar Klo AS	0	0	27 187 320	26 130 890
Fordring Green Cod AS	0	19 438	3 819 438	0
Konsernbidrag Øyfisk AS	40 000 000	25 641 026	0	0
Konsernbidrag Gunnar Klo AS	0	10 000 000	0	0
<b>Sum</b>	<b>40 000 000</b>	<b>35 660 464</b>	<b>31 006 758</b>	<b>26 130 890</b>

	Kortsiktig gjeld		Annen langsiktig gjeld	
	2022	2021	2022	2021
Mellomregning Øyfisk AS	0	280 000	0	0
<b>Sum</b>	<b>0</b>	<b>280 000</b>	<b>0</b>	<b>0</b>

### Note 12 Aksjer og andeler i andre selskap

#### Morselskap:

Anleggsaksjer	Eierandel	Anskaffelseskost	Bokført verdi
Coast Tromsø AS	7 %	875 000	875 000
Egga Utvikling AS	5,77 %	228 011	228 011
Lofothau Produksjon AS	16,5 %	1 320 000	1 320 000
<b>Sum</b>		<b>2 423 011</b>	<b>2 423 011</b>

Omløpsaksjer	Anskaffelseskost	Virkelig verdi
Markedsbaserte aksjer	4 000 000	3 988 235

Urealisert tap er registrert som finanskostnad med kr 11 765.

#### Konsern:

Selskap	Eierandel	Anskaffelseskost	Bokført verdi
Coast Tromsø AS	7 %	875 000	875 000
Egga Utvikling AS	8,4 %	275 444	275 444
Lofothau Produksjon AS	16,5 %	1 320 000	1 320 000
Salmon Group AS	1,9 %	25 000	25 000
Bærekraftig Laks AS	19,3 %	500 000	500 000
Arctic Cod AS	16,35%	1 003 000	1 003 000
<b>Sum</b>		<b>3 998 444</b>	<b>3 998 444</b>



## KLO HOLDING AS

## NOTER TIL REGNSKAPET FOR 2022

### Note 13 Varer

<i>Pr beholdningstype</i>	Morselskap		Konsern	
	2022	2021	2022	2021
Lager av råvarer	0	0	15 438 216	15 122 701
Lager av varer under tilvirkning	0	0	146 284 457	115 242 275
Lager egnetilvirkede ferdigvarer	0	0	3 858 124	4 435 243
<b>Sum</b>	<b>0</b>	<b>0</b>	<b>165 580 797</b>	<b>134 800 219</b>

### Note 14 Bankinnskudd

Bundne bankinnskudd	Morselskap		Konsern	
	2022	2021	2022	2021
Skattetrekksmidler	372 089	238 990	2 201 912	1 643 933

Innskuddet er tilstrekkelig til å dekke selskapets forpliktelser.

### Note 15 Aksjonærer

Aksjekapitalen i Klo Holding AS pr. 31.12. består av:

	Antall	Pålydende	Bokført
Ordinære aksjer	10 900	500	5 450 000
<b>Sum</b>	<b>10 900</b>		<b>5 450 000</b>

### Eierstruktur:

De største aksjonærene i % pr. 31.12. var:

	Ordinære	Eierandel	Stemmeandel
Kklo AS	2 800	25,7	25,7
Kløya AS	2 800	25,7	25,7
Bubbelur AS	2 180	20,0	20,0
Inger Klo Holding AS	2 180	20,0	20,0
Skarvskjæret AS	940	8,6	8,6
<b>Sum</b>	<b>10 900</b>	<b>100</b>	<b>100</b>

**Kontantstrømanalyse - mor/konsern****Klo Holding AS**

Morselskap			Konsern	
2022	2021		2022	2021
		<b><i>Kontantstrømmer fra operasjonelle aktiviteter</i></b>		
62 656 046	38 181 161	Resultat før skattekostnad	120 673 171	106 719 348
-6 233 662	0	Årets betalte skatter	-16 643 496	0
112 984	151 733	Ordinære avskrivninger	27 799 655	25 892 209
11 765	0	Nedskrivninger	63 792 675	0
-22 418 805	0	Tap/gevinst ved salg av aksjer	-23 548 644	0
0	0	Endringer i varelager	-30 780 578	12 961 960
-50 000	58 099	Endring i kundefordringer	-37 539 168	-17 061 036
3 362 023	-35 660 464	Endring i andre utestående fordringer	5 374 764	-3 428 343
1 676 302	-72 287	Endring i leverandørgjeld	-6 030 131	12 632 246
-2 999 980	-7 035 432	Endring i andre tidsavgrensingsposter	-4 237 343	-6 073 700
<u>36 116 673</u>	<u>-4 377 190</u>	<b>Netto kontantstrøm fra operasjonelle aktiviteter</b>	<u>98 860 905</u>	<u>131 642 684</u>
		<b><i>Kontantstrømmer fra investeringsaktiviteter</i></b>		
-1 273 532	-180 652	Utbetalinger ved kjøp av varige driftsmidler	-55 724 321	-29 228 761
20 544 784	-3 007 000	Ut-/innbetalinger ved kjøp/salg av aksjer og andeler	-2 330 557	-1 010 000
-9 806 398	-611 367	Ut-/finnbetalinger ved utlån	-6 411 503	-2 029 775
<u>9 464 854</u>	<u>-3 799 019</u>	<b>Netto kontantstrøm fra investeringsaktiviteter</b>	<u>-64 466 381</u>	<u>-32 268 536</u>
		<b><i>Kontantstrømmer fra finansieringsaktiviteter</i></b>		
-800 000	-800 000	Opptak/nedbetaling av langsiktig gjeld	-26 609 244	-12 744 555
0	-20 000 000	Utbetaling av innbetalt kapital	0	-20 000 000
-42 718 630	35 720 726	Opptak/nedbetaling av kassakreditt	0	0
0	0	Aksjekapital	0	0
0	0	Andel resultat tilknyttet selskap	-6 025 575	-4 257 463
0	0	Inn- og utbetaling av utbytte	0	0
0	-5 972 603	Inn- og utbetaling av konsemdrag	0	0
<u>-43 518 630</u>	<u>8 948 123</u>	<b>Netto kontantstrøm fra finansieringsaktiviteter</b>	<u>-32 634 819</u>	<u>-37 002 018</u>
2 062 897	771 914	Netto endring i kontanter	1 759 705	62 372 130
3 163 828	2 391 914	Beholdning av kontanter ved periodens begynnelse	74 942 185	12 570 055
<u>5 226 725</u>	<u>3 163 828</u>	Beholdning av kontanter ved periodens slutt	<u>76 701 890</u>	<u>74 942 185</u>

**Kontantstrømanalyse - mor/konsern****Klo Holding AS**

<b>Morselskap</b>			<b>Konsern</b>	
<b>2022</b>	<b>2021</b>		<b>2022</b>	<b>2021</b>
		<b><u>Kontantstrømmer fra operasjonelle aktiviteter</u></b>		
62 656 046	38 181 161	Resultat før skattekostnad	120 673 171	106 719 348
-6 233 662	0	Årets betalte skatter	-16 643 496	0
112 984	151 733	Ordinære avskrivninger	27 799 655	25 892 209
11 765	0	Nedskrivninger	63 792 675	0
-22 418 805	0	Tap/gevinst ved salg av aksjer	-23 548 644	0
0	0	Endringer i varelager	-30 780 578	12 961 960
-50 000	58 099	Endring i kundefordringer	-37 539 168	-17 061 036
3 362 023	-35 660 464	Endring i andre utestående fordringer	5 374 764	-3 428 343
1 676 302	-72 287	Endring i leverandørgjeld	-6 030 131	12 632 246
-2 999 980	-7 035 432	Endring i andre tidsavgrensingsposter	-4 237 343	-6 073 700
<u>36 116 673</u>	<u>-4 377 190</u>	<b>Netto kontantstrøm fra operasjonelle aktiviteter</b>	<u>98 860 905</u>	<u>131 642 684</u>
		<b><u>Kontantstrømmer fra investeringsaktiviteter</u></b>		
-1 273 532	-180 652	Utbetalinger ved kjøp av varige driftsmidler	-55 724 321	-29 228 761
20 544 784	-3 007 000	Ut-/innbetalinger ved kjøp/salg av aksjer og andeler	-2 330 557	-1 010 000
-9 806 398	-611 367	Ut-/innbetalinger ved utlån	-6 411 503	-2 029 775
<u>9 464 854</u>	<u>-3 799 019</u>	<b>Netto kontantstrøm fra investeringsaktiviteter</b>	<u>-64 466 381</u>	<u>-32 268 536</u>
		<b><u>Kontantstrømmer fra finansieringsaktiviteter</u></b>		
-800 000	-800 000	Opptak/nedbetaling av langsiktig gjeld	-26 609 244	-12 744 555
0	-20 000 000	Utbetaling av innbetalt kapital	0	-20 000 000
-42 718 630	35 720 726	Opptak/nedbetaling av kassakreditt	0	0
0	0	Aksjekapital	0	0
0	0	Andel resultat tilknyttet selskap	-6 025 575	-4 257 463
0	0	Inn- og utbetaling av utbytte	0	0
0	-5 972 603	Inn- og utbetaling av konsernbidrag	0	0
<u>-43 518 630</u>	<u>8 948 123</u>	<b>Netto kontantstrøm fra finansieringsaktiviteter</b>	<u>-32 634 819</u>	<u>-37 002 018</u>
2 062 897	771 914	Netto endring i kontanter	1 759 705	62 372 130
3 163 828	2 391 914	Beholdning av kontanter ved periodens begynnelse	74 942 185	12 570 055
<u>5 226 725</u>	<u>3 163 828</u>	Beholdning av kontanter ved periodens slutt	<u>76 701 890</u>	<u>74 942 185</u>