



ÅRSREGNSKAPET FOR REGNSKAPSÅRET 2024 - GENERELL INFORMASJON

Enheten

Organisasjonsnummer: 986 920 501
Organisasjonsform: Aksjeselskap
Foretaksnavn: G. BERNTSEN AS
Forretningsadresse: Brennåsveien 45
8611 MO I RANA

Regnskapsår

Årsregnskapets periode: 01.01.2024 - 31.12.2024

Konsern

Morselskap i konsern: Nei

Regnskapsregler

Regler for små foretak benyttet: Ja
Benyttet ved utarbeidelsen av årsregnskapet til selskapet: Regnskapslovens alminnelige regler

Årsregnskapet fastsatt av kompetent organ

Bekreftet av representant for selskapet: Berntsen Geir Erik
Dato for fastsettelse av årsregnskapet: 28.02.2025

Grunnlag for avgivelse

År 2024: Årsregnskapet er elektronisk innlevert
År 2023: Tall er hentet fra elektronisk innlevert årsregnskap fra 2024

Det er ikke krav til at årsregnskapet m.v. som sendes til Regnskapsregisteret er undertegnet. Kontrollen på at dette er utført ligger hos revisor/enhetens øverste organ. Sikkerheten ivaretas ved at innsender har rolle/rettighet for innsending av årsregnskapet via Altinn, og ved at det bekreftes at årsregnskapet er fastsatt av kompetent organ.

Brønnøysundregistrene, 08.03.2026



Resultatregnskap

Beløp i: NOK	Note	2024	2023
RESULTATREGNSKAP			
Inntekter			
Salgsinntekt		1 624 376	1 347 706
Annen driftsinntekt		1 888	
Sum inntekter		1 626 263	1 347 706
Kostnader			
Endring i beholdning av varer under tilvirkning og ferdig tilvirkede varer		32 236	-79 958
Varekostnad		678 171	390 171
Lønnskostnad	2	711 301	675 166
Avskrivning av driftsmidler og immaterielle eiendeler	3		
Annen driftskostnad		258 233	214 731
Sum kostnader		1 679 941	1 200 110
Driftsresultat		-53 678	147 596
Finansinntekter og finanskostnader			
Annen renteinntekt			1
Sum finansinntekter			1
Annen rentekostnad		473	113
Annen finanskostnad			183
Sum finanskostnader		473	296
Netto finans		-473	-295
Ordinært resultat før skattekostnad		-54 151	147 300
Skattekostnad på årets resultat	4	10 965	32 925
Ordinært resultat etter skattekostnad		-65 116	114 375
Årsresultat	5	-65 116	114 375
Årsresultat etter minoritetsinteresser		-65 116	114 375
Totalresultat		-65 116	114 375



Resultatregnskap

Beløp i: NOK	Note	2024	2023
Overføringer og disponeringer			
Ordinært utbytte			175 000
Overført fra annen egenkapital		-65 116	-60 625
Sum overføringer og disponeringer		-65 116	114 375



Balanse

Beløp i: NOK	Note	2024	2023
BALANSE - EIENDELER			
Anleggsmidler			
Immaterielle eiendeler			
Utsatt skattefordel	4		10 965
Sum immaterielle eiendeler			10 965
Varige driftsmidler			
Tomter, bygninger o.a. fast eiendom	3		
Maskiner og anlegg	3		
Skip og flytende installasjoner	3		
Driftsløsøre, inventar o.a. utstyr	3		
Sum varige driftsmidler	3		
Sum anleggsmidler		0	10 965
Omløpsmidler			
Varer			
Sum varer		103 495	135 731
Fordringer			
Kundefordringer		176 346	170 660
Andre kortsiktige fordringer		1 593	1 335
Sum fordringer		177 939	171 995
Bankinnskudd, kontanter og lignende			
Bankinnskudd, kontanter o.l.	6	128 430	385 092
Sum bankinnskudd, kontanter og lignende		128 430	385 092
Sum omløpsmidler		409 864	692 818
SUM EIENDELER		409 864	703 783

BALANSE - EGENKAPITAL OG GJELD

Egenkapital



Balanse

Beløp i: NOK	Note	2024	2023
Innskutt egenkapital			
Aksjekapital	7	100 000	100 000
Sum innskutt egenkapital		100 000	100 000
Opptjent egenkapital			
Annen egenkapital	7, 8	111 661	176 777
Sum opptjent egenkapital		111 661	176 777
Sum egenkapital	5	211 661	276 777
Sum langsiktig gjeld		0	0
Kortsiktig gjeld			
Leverandørgjeld		12 519	92 607
Betalbar skatt			27 827
Skyldig offentlige avgifter		93 064	118 034
Utbytte			100 000
Annen kortsiktig gjeld		92 620	88 539
Sum kortsiktig gjeld		198 203	427 006
Sum gjeld		198 203	427 006
SUM EGENKAPITAL OG GJELD		409 864	703 783



Brønnøysundregistrene

ÅRSREGNSKAP FOR REGNSKAPSÅRET 2024 - GENERELL INFORMASJON

Journalnummer: 2025 330307

Enheten

Organisasjonsnummer: 986 920 501
Organisasjonsform: Aksjeselskap
Foretaksnavn: G. BERNTSEN AS
Forretningsadresse: Brennåsveien 45
8611 MO I RANA

Regnskapsår

Årsregnskapets periode: 01.01.2024 - 31.12.2024

Konsern

Morselskap i konsern: Nei

Regnskapsregler

Regler for små foretak benyttet: Ja
Benyttet ved utarbeidelsen av
årsregnskapet til selskapet: Regnskapslovens alminnelige regler

Årsregnskapet fastsatt av kompetent organ

Bekreftet av representant for selskapet: Berntsen Geir Erik
Dato for fastsettelse av årsregnskapet: 28.02.2025

Revisjon

Selskapet har besluttet at årsregnskapet
ikke skal revideres: Ja
Årsregnskapet er utarbeidet av ekstern
autorisert regnskapsfører: Ja
Ekstern autorisert regnskapsfører har i
løpet av regnskapsåret bistått ved den
løpende regnskapsføringen eller utført
andre tjenester for selskapet enn å
utarbeide årsregnskapet: Ja

Grunnlag for avgivelse

År 2024: Årsregnskap er elektronisk innlevert.
År 2023: Tall er hentet fra elektronisk innlevert årsregnskap fra 2024.

Det er ikke krav til at årsregnskapet m.v. som sendes til Regnskapsregisteret er undertegnet. Kontrollen på at dette er utført ligger hos revisor/enhetens øverste organ. Sikkerheten ivaretas ved at innsender har rolle/rettighet for innsending av årsregnskapet via Altinn, og ved at det bekreftes at årsregnskapet er fastsatt av kompetent organ.

Brønnøysundregistrene, 12.03.2025

Brønnøysundregistrene
Postadresse: Postboks 900, 8910 Brønnøysund
Telefon: 75 00 75 00
E-post: firmapost@brreg.no Internett: www.brreg.no
Organisasjonsnummer: 974 760 673



Organisasjonsnr: 986 920 501
G. BERNTSEN AS

RESULTATREGNSKAP

Beløp i: NOK	Note	2024	2023
RESULTATREGNSKAP			
Inntekter			
Salgsinntekt		1 624 376	1 347 706
Annen driftsinntekt		1 888	
Sum inntekter		1 626 263	1 347 706
Kostnader			
Endring i beholdning av varer under tilvirkning og ferdig tilvirkede varer		32 236	-79 958
Varekostnad		678 171	390 171
Lønnskostnad	2	711 301	675 166
Avskrivning av driftsmidler og immaterielle eiendeler	3		
Annen driftskostnad		258 233	214 731
Sum kostnader		1 679 941	1 200 110
Driftsresultat		-53 678	147 596
Finansinntekter og finanskostnader			
Annen renteinntekt			1
Sum finansinntekter			1
Annen rentekostnad		473	113
Annen finanskostnad			183
Sum finanskostnader		473	296
Netto finans		-473	-295
Ordinært resultat før skattekostnad			
Skattekostnad på årets resultat	4	10 965	32 925
Ordinært resultat etter skattekostnad		-65 116	114 375
Årsresultat	5	-65 116	114 375
Årsresultat etter minoritetsinteresser		-65 116	114 375
Totalresultat		-65 116	114 375
Overføringer og disponeringer			
Ordinært utbytte			175 000
Overført fra annen egenkapital		-65 116	-60 625



Sum overføringer og
disponeringer

-65 116

114 375



Organisasjonsnr: 986 920 501
G. BERNTSEN AS

BALANSE

Beløp i: NOK	Note	2024	2023
BALANSE - EIENDELER			
Anleggsmidler			
Immaterielle eiendeler			
Utsatt skattefordel	4		10 965
Sum immaterielle eiendeler			10 965
Varige driftsmidler			
Tomter, bygninger o.a. fast eiendom	3		
Maskiner og anlegg	3		
Skip og flytende installasjoner	3		
Driftsløsøre, inventar o. a. utstyr	3		
Sum varige driftsmidler	3		
Sum anleggsmidler		0	10 965
Omløpsmidler			
Varer			
Sum varer		103 495	135 731
Fordringer			
Kundefordringer		176 346	170 660
Andre kortsiktige fordringer		1 593	1 335
Sum fordringer		177 939	171 995
Bankinnskudd, kontanter og lignende			
Bankinnskudd, kontanter o. l.	6	128 430	385 092
Sum bankinnskudd, kontanter og lignende		128 430	385 092
Sum omløpsmidler		409 864	692 818
SUM EIENDELER		409 864	703 783
BALANSE - EGENKAPITAL OG GJELD			
Egenkapital			
Innskutt egenkapital			
Aksjekapital	7	100 000	100 000
Sum innskutt egenkapital		100 000	100 000
Opptjent egenkapital			



Annen egenkapital	7, 8	111 661	176 777
Sum opptjent egenkapital		111 661	176 777
Sum egenkapital	5	211 661	276 777
Sum langsiktig gjeld		0	0
Kortsiktig gjeld			
Leverandørgjeld		12 519	92 607
Betalbar skatt			27 827
Skyldig offentlige avgifter		93 064	118 034
Utbytte			100 000
Annen kortsiktig gjeld		92 620	88 539
Sum kortsiktig gjeld		198 203	427 006
Sum gjeld		198 203	427 006
SUM EGENKAPITAL OG GJELD		409 864	703 783



Organisasjonsnr: 986 920 501
G. BERNTSEN AS

NOTEOPPLYSNINGER - SELSKAP - alle poster oppgitt i hele tall

Note

1

Antall årsverk i regnskapsåret

1.00

Sum Beløp

Balanseført verdi 31.12. Varige driftsmidler Immaterielle eiend.

Konsernregnskap

Morselskapet sitt navn

Forretningskontor for morselskapet

Begrunnelse for at datterselskap er utelatt fra konsolideringen

Samlet beløp - tilknyttet selskap Årets Fjorårets

Samlet beløp - foretak i samme konsern Årets Fjorårets

Samlet beløp - foretak i samme konsern Årets Fjorårets

Samlet beløp - felles kontrollert virksomhet Årets Fjorårets

Pantstillelse Beløp

Beholdning av egne aksjer Antall Pålydende Andel av aksjek.



Årsregnskap 2024

G. Berntsen AS

**Resultatregnskap
Balanse
Noter til regnskapet**

**Utarbeidet av:
Økonomene AS**

Org.nr.: 986 920 501



Resultatregnskap			
G. Berntsen AS			
Driftsinntekter og driftskostnader	Note	2024	2023
Salgsinntekt		1 624 376	1 347 706
Annen driftsinntekt		1 888	0
Sum driftsinntekter		<u>1 626 263</u>	<u>1 347 706</u>
Varekostnad		678 171	390 171
End. beh. varer u.tilv. og ferdigvarer		32 236	-79 958
Lønnskostnad	2	711 301	675 166
Annen driftskostnad		258 233	214 731
Sum driftskostnader		<u>1 679 941</u>	<u>1 200 110</u>
Driftsresultat		<u>-53 678</u>	<u>147 596</u>
Finansinntekter og finanskostnader			
Annen renteinntekt		0	1
Annen rentekostnad		473	113
Annen finanskostnad		0	183
Resultat av finansposter		<u>-473</u>	<u>-295</u>
Resultat før skattekostnad		-54 151	147 300
Skattekostnad på årets resultat	4	10 965	32 925
Årets resultat		<u>-65 116</u>	<u>114 375</u>
Årsresultat	5	<u>-65 116</u>	<u>114 375</u>
Overføringer			
Avsatt til utbytte		0	175 000
Overført fra annen egenkapital		65 116	60 625
Sum overføringer		<u>-65 116</u>	<u>114 375</u>

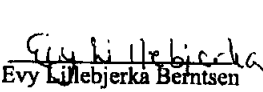



Balanse			
G. Berntsen AS			
Eiendeler	Note	2024	2023
Anleggsmidler			
Immaterielle eiendeler			
Utsatt skattefordel	4	0	10 965
Sum immaterielle eiendeler		<u>0</u>	<u>10 965</u>
Varige driftsmidler			
Sum anleggsmidler		<u>0</u>	<u>10 965</u>
Omløpsmidler			
Lager av varer og annen beholdning		103 495	135 731
Fordringer			
Kundefordringer		176 346	170 660
Andre kortsiktige fordringer		1 593	1 335
Sum fordringer		<u>177 939</u>	<u>171 995</u>
Bankinnskudd, kontanter o.l.	6	128 430	385 092
Sum omløpsmidler		<u>409 864</u>	<u>692 818</u>
Sum eiendeler		<u>409 864</u>	<u>703 783</u>

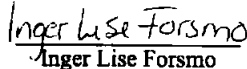


Balanse			
G. Berntsen AS			
Egenkapital og gjeld	Note	2024	2023
Innskutt egenkapital			
Aksjekapital	7	100 000	100 000
Sum innskutt egenkapital		<u>100 000</u>	<u>100 000</u>
Opptjent egenkapital			
Annen egenkapital	7, 8	111 661	176 777
Sum opptjent egenkapital		<u>111 661</u>	<u>176 777</u>
Sum egenkapital	5	<u>211 661</u>	<u>276 777</u>
Gjeld			
Kortsiktig gjeld			
Leverandørgjeld		12 519	92 607
Betalbar skatt		0	27 827
Skyldig offentlige avgifter		93 064	118 034
Utbytte		0	100 000
Annen kortsiktig gjeld		92 620	88 539
Sum kortsiktig gjeld		<u>198 203</u>	<u>427 006</u>
Sum gjeld		<u>198 203</u>	<u>427 006</u>
Sum egenkapital og gjeld		<u>409 864</u>	<u>703 783</u>

Mo i Rana, 28.02.2025
Styret i G. Berntsen AS


Evy Lillebjerkå Berntsen
styreleder


Geir Erik Berntsen
styremedlem/daglig leder


Inger Lise Forsmo
styremedlem

G. Berntsen AS Side 4



Regnskapsprinsipper

Årsregnskapet er satt opp i samsvar med regnskapsloven og NRS 8 - God regnskapsskikk for små foretak.

Driftsinntekter

Inntektsføring ved salg av varer skjer på leveringstidspunktet. Tjenester inntektsføres etter hvert som de leveres.

Skatt

Skattekostnaden i resultatregnskapet omfatter både periodens betalbare skatt og endring i utsatt skatt. Utsatt skatt er beregnet med 22 % på grunnlag av de midlertidige forskjeller som eksisterer mellom regnskapsmessige og skattemessige verdier, samt ligningsmessig underskudd til fremføring ved utgangen av regnskapsåret. Skatteøkende og skattereduserende midlertidige forskjeller som reverserer eller kan reverseres i samme periode er utlignet og nettoført.

Klassifisering og vurdering av omløpsmidler

Omløpsmidler og kortsiktig gjeld omfatter normalt poster som forfaller til betaling innen ett år etter balansedagen, samt poster som knytter seg til varekretsløpet. Omløpsmidler vurderes til laveste verdi av anskaffelseskost og virkelig verdi.

Varer

Varer er vurdert til det laveste av anskaffelseskost og netto salgsverdi.

Fordringer

Kundefordringer og andre fordringer oppføres til pålydende etter fradrag for avsetning til forventet tap. Avsetning til tap gjøres på grunnlag av en individuell vurdering av de enkelte fordringene.

Note 2 Lønnskostnader og antall årsverk

Lønnskostnader

	2024	2023
Lønninger	656 415	624 162
Arbeidsgiveravgift	34 323	32 665
Pensjonskostnader	16 590	16 014
Andre ytelser	3 972	2 325
Sum	711 301	675 166

Selskapet har i 2024 sysselsatt 1 årsverk.



Note 3 Anleggsmidler

	Maskiner og anlegg	Sum
Anskaffelseskost pr. 01.01.24	564 680	564 680
= Anskaffelseskost 31.12.24	564 680	564 680
Akkumulerte avskrivninger 31.12.24	564 680	564 680
= Bokført verdi 31.12.24	0	0

Økonomisk levetid 7 år

Note 4 Skatt

Årets skattekostnad	2024	2023
Resultatført skatt på ordinært resultat:		
Betalbar skatt	0	27 827
Endring i utsatt skatt	10 965	5 098
Skattekostnad ordinært resultat	10 965	32 925

Skattepliktig inntekt:		
Resultat før skatt	-54 151	147 300
Permanente forskjeller	6 823	2 361
Endring i midlertidige forskjeller	-5 116	-23 173
Skattepliktig inntekt	-52 443	126 488

Betalbar skatt i balansen:		
Betalbar skatt på årets resultat	0	27 827
Sum betalbar skatt i balansen	0	27 827

Skatteeffekten av midlertidige forskjeller og underskudd til fremføring som har gitt opphav til utsatt skatt og utsatte skattefordeler, spesifisert på typer av midlertidige forskjeller

	2024	2023	Endring
Varige driftsmidler	-33 102	-43 555	-10 453
Fordringer	-11 625	-6 288	5 337
Sum	-44 727	-49 843	-5 116

Akkumulert fremførbart underskudd	-52 443	0	52 443
Inngår ikke i beregningen av utsatt skatt	97 170	0	-97 170
Grunnlag for utsatt skattefordel	0	-49 843	-49 843

Utsatt skattefordel (22 %)	0	-10 965	-10 965
-----------------------------------	----------	----------------	----------------

I henhold til God regnskapsskikk for små foretak balanseføres ikke utsatt skattefordel.



Note 5 Egenkapital

	Aksjekapital	Overkurs	Annen Innskutt egenkapital	Annen egenkapital	Sum egenkapital
Pr. 31.12.2023	100 000	0	0	176 777	276 777
Årets resultat				-65 116	-65 116
Pr 31.12.2024	100 000	0	0	111 661	211 661

Note 6 Bankinnskudd

Innestående midler på skattetrekkskonto (bundne midler) er på kr. 30 307.

Note 7 Aksjonærer

Aksjekapitalen i G. Berntsen AS pr. 31.12 består av:

	Antall	Pålydende	Bokført
Ordinære aksjer	100	1 000,0	100 000
Sum	100		100 000

Eierstruktur

De største aksjonærene i % pr. 31.12 var:

	Ordinære	Eierandel	Stemmeandel
Berntsen Geir Erik	100	100,0	100,0

Note 8 Fortsatt drift

Resultatet for 2024 viser et underskudd på kr. -65 116 etter skatt, mot kr. 114 375 i 2023. Soliditeten og likviditeten er fortsatt god og det er ikke noe som indikerer at driften ikke kan fortsette. G. Berntsen ASs produksjon vil fortsatt være verdifull. Omsetningen forventer vi vil gi positive bidrag til resultatet i årene som kommer. Styret vurderer at forutsetningene for fortsatt drift er til stede og legger det til grunn for sin virksomhet.



Årsregnskap 2024

G. Berntsen AS

Resultatregnskap
Balanse
Noter til regnskapet

Utarbeidet av:
Økonomene AS

Org.nr.: 986 920 501



Resultatregnskap			
G. Berntsen AS			
Driftsinntekter og driftskostnader	Note	2024	2023
Salgsinntekt		1 624 376	1 347 706
Annen driftsinntekt		1 888	0
Sum driftsinntekter		<u>1 626 263</u>	<u>1 347 706</u>
Varekostnad		678 171	390 171
End. beh. varer u.tilv. og ferdigvarer		32 236	-79 958
Lønnskostnad	2	711 301	675 166
Annen driftskostnad		258 233	214 731
Sum driftskostnader		<u>1 679 941</u>	<u>1 200 110</u>
Driftsresultat		<u>-53 678</u>	<u>147 596</u>
Finansinntekter og finanskostnader			
Annen renteinntekt		0	1
Annen rentekostnad		473	113
Annen finanskostnad		0	183
Resultat av finansposter		<u>-473</u>	<u>-295</u>
Resultat før skattekostnad		-54 151	147 300
Skattekostnad på årets resultat	4	10 965	32 925
Årets resultat		<u>-65 116</u>	<u>114 375</u>
Årsresultat	5	<u>-65 116</u>	<u>114 375</u>
Overføringer			
Avsatt til utbytte		0	175 000
Overført fra annen egenkapital		65 116	60 625
Sum overføringer		<u>-65 116</u>	<u>114 375</u>



Balanse			
G. Berntsen AS			
Eiendeler	Note	2024	2023
Anleggsmidler			
Immaterielle eiendeler			
Utsatt skattefordel	4	<u>0</u>	<u>10 965</u>
Sum immaterielle eiendeler		<u>0</u>	<u>10 965</u>
Varige driftsmidler			
Sum anleggsmidler		<u>0</u>	<u>10 965</u>
Omløpsmidler			
Lager av varer og annen beholdning		103 495	135 731
Fordringer			
Kundefordringer		176 346	170 660
Andre kortsiktige fordringer		<u>1 593</u>	<u>1 335</u>
Sum fordringer		<u>177 939</u>	<u>171 995</u>
Bankinnskudd, kontanter o.l.	6	128 430	385 092
Sum omløpsmidler		<u>409 864</u>	<u>692 818</u>
Sum eiendeler		<u>409 864</u>	<u>703 783</u>
G. Berntsen AS		Side 3	



Balanse			
G. Berntsen AS			
	Note	2024	2023
Egenkapital og gjeld			
Innskutt egenkapital			
Aksjekapital	7	<u>100 000</u>	<u>100 000</u>
Sum innskutt egenkapital		<u>100 000</u>	<u>100 000</u>
Opptjent egenkapital			
Annen egenkapital	7, 8	<u>111 661</u>	<u>176 777</u>
Sum opptjent egenkapital		<u>111 661</u>	<u>176 777</u>
Sum egenkapital	5	<u>211 661</u>	<u>276 777</u>
Gjeld			
Kortsiktig gjeld			
Leverandørgjeld		12 519	92 607
Betalbar skatt		0	27 827
Skyldig offentlige avgifter		93 064	118 034
Utbytte		0	100 000
Annen kortsiktig gjeld		<u>92 620</u>	<u>88 539</u>
Sum kortsiktig gjeld		<u>198 203</u>	<u>427 006</u>
Sum gjeld		<u>198 203</u>	<u>427 006</u>
Sum egenkapital og gjeld		<u>409 864</u>	<u>703 783</u>
Mo i Rana, 28.02.2025 Styret i G. Berntsen AS			
<u>Evy Lillebjerka Berntsen</u> styreleder	<u>Geir Erik Berntsen</u> styremedlem/daglig leder	<u>Inger Lise Forsmo</u> styremedlem	
G. Berntsen AS			Side 4



Regnskapsprinsipper

Årsregnskapet er satt opp i samsvar med regnskapsloven og NRS 8 - God regnskapsskikk for små foretak.

Driftsinntekter

Inntektsføring ved salg av varer skjer på leveringstidspunktet. Tjenester inntektsføres etter hvert som de leveres.

Skatt

Skattekostnaden i resultatregnskapet omfatter både periodens betalbare skatt og endring i utsatt skatt. Utsatt skatt er beregnet med 22 % på grunnlag av de midlertidige forskjeller som eksisterer mellom regnskapsmessige og skattemessige verdier, samt ligningsmessig underskudd til fremføring ved utgangen av regnskapsåret. Skatteøkende og skattereduserende midlertidige forskjeller som reverserer eller kan reverseres i samme periode er utlignet og nettoført.

Klassifisering og vurdering av omløpsmidler

Omløpsmidler og kortsiktig gjeld omfatter normalt poster som forfaller til betaling innen ett år etter balansedagen, samt poster som knytter seg til varekretsløpet. Omløpsmidler vurderes til laveste verdi av anskaffelseskost og virkelig verdi.

Varer

Varer er vurdert til det laveste av anskaffelseskost og netto salgsverdi.

Fordringer

Kundefordringer og andre fordringer oppføres til pålydende etter fradrag for avsetning til forventet tap. Avsetning til tap gjøres på grunnlag av en individuell vurdering av de enkelte fordringene.

Note 2 Lønnskostnader og antall årsverk

Lønnskostnader

	2024	2023
Lønninger	656 415	624 162
Arbeidsgiveravgift	34 323	32 665
Pensjonskostnader	16 590	16 014
Andre ytelser	3 972	2 325
Sum	711 301	675 166

Selskapet har i 2024 sysselsatt 1 årsverk.



Note 3 Anleggsmidler

	Maskiner og anlegg	Sum
Anskaffelseskost pr. 01.01.24	564 680	564 680
= Anskaffelseskost 31.12.24	564 680	564 680
Akkumulerte avskrivninger 31.12.24	564 680	564 680
= Bokført verdi 31.12.24	0	0

Økonomisk levetid 7 år

Note 4 Skatt

Årets skattekostnad	2024	2023
Resultatført skatt på ordinært resultat:		
Betalbar skatt	0	27 827
Endring i utsatt skatt	10 965	5 098
Skattekostnad ordinært resultat	10 965	32 925

Skattepliktig inntekt:		
Resultat før skatt	-54 151	147 300
Permanente forskjeller	6 823	2 361
Endring i midlertidige forskjeller	-5 116	-23 173
Skattepliktig inntekt	-52 443	126 488

Betalbar skatt i balansen:		
Betalbar skatt på årets resultat	0	27 827
Sum betalbar skatt i balansen	0	27 827

Skatteeffekten av midlertidige forskjeller og underskudd til fremføring som har gitt opphav til utsatt skatt og utsatte skattefordeler, spesifisert på typer av midlertidige forskjeller

	2024	2023	Endring
Varige driftsmidler	-33 102	-43 555	-10 453
Fordringer	-11 625	-6 288	5 337
Sum	-44 727	-49 843	-5 116

Akkumulert fremførbart underskudd	-52 443	0	52 443
Inngår ikke i beregningen av utsatt skatt	97 170	0	-97 170
Grunnlag for utsatt skattefordel	0	-49 843	-49 843

Utsatt skattefordel (22 %)	0	-10 965	-10 965
-----------------------------------	----------	----------------	----------------

I henhold til God regnskapsskikk for små foretak balanseføres ikke utsatt skattefordel.



Note 5 Egenkapital

	Aksjekapital	Overkurs	Annen Innskutt egenkapital	Annen egenkapital	Sum egenkapital
Pr. 31.12.2023	100 000	0	0	176 777	276 777
Årets resultat				-65 116	-65 116
Pr 31.12.2024	100 000	0	0	111 661	211 661

Note 6 Bankinnskudd

Innestående midler på skattetrekkkonto (bundne midler) er på kr. 30 307.

Note 7 Aksjonærer

Aksjekapitalen i G. Berntsen AS pr. 31.12 består av:

	Antall	Pålydende	Bokført
Ordinære aksjer	100	1 000,0	100 000
Sum	100		100 000

Eierstruktur

De største aksjonærene i % pr. 31.12 var:

	Ordinære	Eierandel	Stemmeandel
Berntsen Geir Erik	100	100,0	100,0

Note 8 Fortsatt drift

Resultatet for 2024 viser et underskudd på kr. -65 116 etter skatt, mot kr. 114 375 i 2023. Soliditeten og likviditeten er fortsatt god og det er ikke noe som indikerer at driften ikke kan fortsette. G. Berntsen ASs produksjon vil fortsatt være verdifull. Omsetningen forventer vi vil gi positive bidrag til resultatet i årene som kommer. Styret vurderer at forutsetningene for fortsatt drift er til stede og legger det til grunn for sin virksomhet.