



ÅRSREGNSKAPET FOR REGNSKAPSÅRET 2023 - GENERELL INFORMASJON

Enheten

Organisasjonsnummer: 989 713 787
Organisasjonsform: Aksjeselskap
Foretaksnavn: YAP INVEST AS
Forretningsadresse: Att: Herbjørn Skjervold
Skardstrøvegen 84
7510 SKATVAL

Regnskapsår

Årsregnskapets periode: 01.01.2023 - 31.12.2023

Konsern

Morselskap i konsern: Nei

Regnskapsregler

Regler for små foretak benyttet: Ja
Benyttet ved utarbeidelsen av årsregnskapet til selskapet: Regnskapslovens alminnelige regler

Årsregnskapet fastsatt av kompetent organ

Bekreftet av representant for selskapet: Karianne Eggen Persson
Dato for fastsettelse av årsregnskapet: 10.05.2024

Grunnlag for avgivelse

År 2023: Årsregnskapet er elektronisk innlevert
År 2022: Tall er hentet fra elektronisk innlevert årsregnskap fra 2023

Det er ikke krav til at årsregnskapet m.v. som sendes til Regnskapsregisteret er undertegnet. Kontrollen på at dette er utført ligger hos revisor/enhetens øverste organ. Sikkerheten ivaretas ved at innsender har rolle/rettighet for innsending av årsregnskapet via Altinn, og ved at det bekreftes at årsregnskapet er fastsatt av kompetent organ.

Brønnøysundregistrene, 15.06.2025



Resultatregnskap

Beløp i: NOK	Note	2023	2022
RESULTATREGNSKAP			
Inntekter			
Salgsinntekt		745 500	207 000
Sum inntekter		745 500	207 000
Kostnader			
Lønnskostnad	1	273 874	0
Annen driftskostnad		67 026	30 982
Sum kostnader		340 900	30 982
Driftsresultat		404 600	176 018
Finansinntekter og finanskostnader			
Annen renteinntekt		42 710	2 026
Annen finansinntekt	2	83 551	216 321
Verdiøkning av finansielle instrumenter vurdert til virkelig verdi	3	2 243	0
Sum finansinntekter		128 504	218 347
Verdireduksjon av finansielle instrumenter vurdert til virkelig verdi		0	2 243
Nedskrivning av finansielle eiendeler	4	436 425	543 387
Annen rentekostnad		476	0
Annen finanskostnad	5	68 519	0
Sum finanskostnader		505 420	545 630
Netto finans		-376 915	-327 283
Resultat før skattekostnad		27 684	-151 265
Skattekostnad	6	98 408	39 648
Årsresultat		-70 724	-190 913
Overføringer og disponeringer			
Ordinært utbytte		200 000	100 000
Annen egenkapital	7	-270 724	-290 913
Sum overføringer og disponeringer		-70 724	-190 913



Resultatregnskap

Beløp i: NOK	Note	2023	2022
---------------------	-------------	-------------	-------------



Balanse

Beløp i: NOK	Note	2023	2022
BALANSE - EIENDELER			
Anleggsmidler			
Immaterielle eiendeler			
Sum immaterielle eiendeler		0	0
Varige driftsmidler			
Sum varige driftsmidler		0	0
Finansielle anleggsmidler			
Investeringer i tilknyttet selskap	4	349 438	887 414
Lån til tilknyttet selskap og felles kontrollert virksomhet	4	20 000	0
Sum finansielle anleggsmidler		369 438	887 414
Sum anleggsmidler		369 438	887 414
Omløpsmidler			
Varer			
Sum varer		0	0
Fordringer			
Andre kortsiktige fordringer		15 000	484
Sum fordringer		15 000	484
Investeringer			
Markedsbaserte aksjer	3	221 273	128 023
Sum investeringer		221 273	128 023
Bankinnskudd, kontanter og lignende			
Bankinnskudd, kontanter og lignende		1 107 407	748 260
Sum bankinnskudd, kontanter og lignende		1 107 407	748 260
Sum omløpsmidler		1 343 680	876 767
SUM EIENDELER		1 713 118	1 764 181



Balanse

Beløp i: NOK	Note	2023	2022
BALANSE - EGENKAPITAL OG GJELD			
Egenkapital			
Innskutt egenkapital			
Aksjekapital	7	120 000	120 000
Sum innskutt egenkapital		120 000	120 000
Opptjent egenkapital			
Annen egenkapital	7	1 201 661	1 472 385
Sum opptjent egenkapital		1 201 661	1 472 385
Sum egenkapital		1 321 661	1 592 385
Gjeld			
Langsiktig gjeld			
Sum avsetninger for forpliktelser		0	0
Annen langsiktig gjeld			
Sum annen langsiktig gjeld		0	0
Sum langsiktig gjeld		0	0
Kortsiktig gjeld			
Leverandørgjeld		5 556	1 123
Betalbar skatt	6	98 408	39 648
Skyldige offentlige avgifter		57 463	24 636
Utbytte		200 000	100 000
Annen kortsiktig gjeld		30 030	6 390
Sum kortsiktig gjeld		391 457	171 797
Sum gjeld		391 457	171 797
SUM EGENKAPITAL OG GJELD		1 713 118	1 764 181



Brønnøysundregistrene

ÅRSREGNSKAP FOR REGNSKAPSÅRET 2023 - GENERELL INFORMASJON

Journalnummer: 2024 415174

Enheten

Organisasjonsnummer: 989 713 787
Organisasjonsform: Aksjeselskap
Foretaksnavn: YAP INVEST AS
Forretningsadresse: Att: Herbjørn Skjervold
Skardstrøvegen 84
7510 SKATVAL

Regnskapsår

Årsregnskapets periode: 01.01.2023 - 31.12.2023

Konsern

Morselskap i konsern: Nei

Regnskapsregler

Regler for små foretak benyttet: Ja
Benyttet ved utarbeidelsen av
årsregnskapet til selskapet: Regnskapslovens alminnelige regler

Årsregnskapet fastsatt av kompetent organ

Bekreftet av representant for selskapet: Karianne Eggen Persson
Dato for fastsettelse av årsregnskapet: 10.05.2024

Revisjon

Selskapet har besluttet at årsregnskapet
ikke skal revideres: Ja
Årsregnskapet er utarbeidet av ekstern
autorisert regnskapsfører: Ja
Ekstern autorisert regnskapsfører har i
løpet av regnskapsåret bistått ved den
løpende regnskapsføringen eller utført
andre tjenester for selskapet enn å
utarbeide årsregnskapet: Ja

Grunnlag for avgivelse

År 2023: Årsregnskap er elektronisk innlevert.
År 2022: Tall er hentet fra elektronisk innlevert årsregnskap fra 2023.

Det er ikke krav til at årsregnskapet m.v. som sendes til Regnskapsregisteret er undertegnet. Kontrollen på at dette er utført ligger hos revisor/enhetens øverste organ. Sikkerheten ivaretas ved at innsender har rolle/rettighet for innsending av årsregnskapet via Altinn, og ved at det bekreftes at årsregnskapet er fastsatt av kompetent organ.

Brønnøysundregistrene, 15.05.2024

Brønnøysundregistrene
Postadresse: Postboks 900, 8910 Brønnøysund
Telefon: 75 00 75 00
E-post: firmapost@brreg.no Internett: www.brreg.no
Organisasjonsnummer: 974 760 673



Organisasjonsnr: 989 713 787
YAP INVEST AS

RESULTATREGNSKAP

Beløp i: NOK	Note	2023	2022
RESULTATREGNSKAP			
Inntekter			
Salgsinntekt		745 500	207 000
Sum inntekter		745 500	207 000
Kostnader			
Lønnskostnad	1	273 874	0
Annen driftskostnad		67 026	30 982
Sum kostnader		340 900	30 982
Driftsresultat		404 600	176 018
Finansinntekter og finanskostnader			
Annen renteinntekt		42 710	2 026
Annen finansinntekt	2	83 551	216 321
Verdiøkning av finansielle instrumenter vurdert til virkelig verdi	3	2 243	0
Sum finansinntekter		128 504	218 347
Verdireduksjon av finansielle instrumenter vurdert til virkelig verdi		0	2 243
Nedskrivning av finansielle eiendeler	4	436 425	543 387
Annen rentekostnad		476	0
Annen finanskostnad	5	68 519	0
Sum finanskostnader		505 420	545 630
Netto finans		-376 915	-327 283
Resultat før skattekostnad		27 684	-151 265
Skattekostnad	6	98 408	39 648
Årsresultat		-70 724	-190 913
Overføringer og disponeringer			
Ordinært utbytte		200 000	100 000
Annen egenkapital	7	-270 724	-290 913
Sum overføringer og disponeringer		-70 724	-190 913



Organisasjonsnr: 989 713 787
YAP INVEST AS

BALANSE

Beløp i: NOK	Note	2023	2022
BALANSE - EIENDELER			
Anleggsmidler			
Immaterielle eiendeler			
Sum immaterielle eiendeler		0	0
Varige driftsmidler			
Sum varige driftsmidler		0	0
Finansielle anleggsmidler			
Investeringer i			
tilknyttet selskap	4	349 438	887 414
Lån til tilknyttet selskap og felles kontrollert virksomhet	4	20 000	0
Sum finansielle anleggsmidler		369 438	887 414
Sum anleggsmidler		369 438	887 414
Omløpsmidler			
Varer			
Sum varer		0	0
Fordringer			
Andre kortsiktige fordringer			
Sum fordringer		15 000	484
Investeringer			
Markedsbaserte aksjer	3	221 273	128 023
Sum investeringer		221 273	128 023
Bankinnskudd, kontanter og lignende			
Bankinnskudd, kontanter og lignende		1 107 407	748 260
Sum bankinnskudd, kontanter og lignende		1 107 407	748 260
Sum omløpsmidler		1 343 680	876 767
SUM EIENDELER		1 713 118	1 764 181

BALANSE - EGENKAPITAL OG GJELD

Egenkapital
Innskutt egenkapital



Aksjekapital	7	120 000	120 000
Sum innskutt egenkapital		120 000	120 000
Opptjent egenkapital			
Annen egenkapital	7	1 201 661	1 472 385
Sum opptjent egenkapital		1 201 661	1 472 385
Sum egenkapital		1 321 661	1 592 385
Gjeld			
Langsiktig gjeld			
Sum avsetninger for forpliktelser		0	0
Annen langsiktig gjeld		0	0
Sum langsiktig gjeld		0	0
Kortsiktig gjeld			
Leverandørgjeld		5 556	1 123
Betalbar skatt	6	98 408	39 648
Skyldige offentlige avgifter		57 463	24 636
Utbytte		200 000	100 000
Annen kortsiktig gjeld		30 030	6 390
Sum kortsiktig gjeld		391 457	171 797
Sum gjeld		391 457	171 797
SUM EGENKAPITAL OG GJELD		1 713 118	1 764 181



Organisasjonsnr: 989 713 787
YAP INVEST AS

NOTEOPPLYSNINGER - SELSKAP - alle poster oppgitt i hele tall

Note

Regnskapsprinsipper

Årsregnskapet er satt opp i samsvar med regnskapsloven og god regnskapsskikk for små foretak. Inntekter og kostnader Inntektsføring av gevinst/tap ved realisasjon av aksjer og andre verdipapirer skjer på overdragelsestidspunkt. Tjenester inntektsføres i takt med utførelsen. Kostnader medtas etter sammenstillingsprinsippet, det vil si at kostnader medtas i samme periode som tilhørende inntekt inntektsføres. Omløpsmidler og kortsiktig gjeld Omløpsmidler og kortsiktig gjeld omfatter normalt poster som forfaller til betaling innen ett år etter siste dag i regnskapsåret, samt poster som knytter seg til varekretsløpet. Omløpsmidler, med unntak av markedsbaserte finansielle instrumenter, vurderes til laveste verdi av anskaffelseskost og antatt virkelig verdi (Laveste verdis prinsipp). Anleggsmidler og langsiktig gjeld Anleggsmidler omfatter eiendeler bestemt til varig eie og bruk for virksomheten. Langsiktig gjeld er gjeld som forfaller senere enn ett år etter transaksjonsdagen. Anleggsmidler er vurdert til anskaffelseskost. Avskrivbare anleggsmidler avskrives over driftsmidlets forventede økonomisk levetid. anleggsmidlene nedskrives til virkelig verdi ved verdifall som forventes å ikke være forbigående. Nedskrivninger blir reversert når grunnlaget for nedskrivningen ikke lenger er til stede. Aksjer og andeler i datterselskap og tilknyttet selskap Investeringer i datterselskap og tilknyttet selskap vurderes etter kostmetoden. Kostprisen økes når midler tilføres ved kapitalutvidelse, eller når det gis konsernbidrag til datterselskap. Mottatte utdelinger resultatføres i utgangspunktet som finansinntekt. Utdelinger som overstiger andel av opptjent egenkapital etter kjøpet føres som reduksjon av anskaffelseskost. Utbytte fra selskaper regnskapsføres som finansinntekt når utbyttet er vedtatt. Investeringene blir nedskrevet til virkelig verdi dersom verdifallet ikke er forbigående og det må anses nødvendig etter god regnskapsskikk. Tilsvarende gjelder for investeringer i tilknyttede selskaper. Aksjer og andeler klassifisert som anleggsmidler Aksjer og investeringer i ansvarlige selskaper og kommandittselskaper hvor selskapet ikke har betydelig innflytelse, er vurdert etter kostmetoden. Investeringene blir nedskrevet til virkelig verdi dersom verdifallet ikke er forbigående. Mottatt utbytte fra selskapene inntektsføres som annen finansinntekt. Markedsbaserte aksjer og andre finansielle instrumenter klassifisert som omløpsmidler Markedsbaserte aksjer og andre finansielle instrumenter klassifisert som omløpsmidler behandles etter unntaksreglen for små foretak og vurderes til laveste verdis prinsipp basert på en porteføljevurdering. Mottatt utbytte inntektsføres som annen finansinntekt. Skatt Skattekostnaden i resultatregnskapet omfatter periodens betalbare skatt som blir utlignet og forfaller til betaling i neste regnskapsår i tillegg til endring i utsatt skatt. Utsatt skatt er beregnet med skattesatsen ved utgangen av regnskapsåret 22% på grunnlag av skattereduserende og skatteøkende midlertidige forskjeller som eksisterer mellom regnskapsmessige og skattemessige verdier. I beregningen er det også medtatt ligningsmessig framførbart underskudd ved regnskapsårets utgang. Skatteøkende og skattereduserende midlertidige forskjeller som reverserer eller kan reversere i samme periode er utlignet og nettoført

Note



Antall årsverk i regnskapsåret
1.00

Note
1

Spesifisering av resultatregnskapet

Lønnskostnader

<u>Lønn</u>	<u>Årets</u>	<u>Fjorårets</u>
	240030.00	0.00
<u>Folketrygdavgift</u>	<u>Årets</u>	<u>Fjorårets</u>
	33844.00	0.00
<u>Sum lønnskostnader</u>	<u>Årets</u>	<u>Fjorårets</u>
	273874.00	0.00

Note

Ekstraordinære inntekter og kostnader

<u>Sum</u>	<u>Beløp</u>
------------	--------------

<u>Balanseført verdi 31.12.</u>	<u>Varige driftsmidler</u>	<u>Immaterielle eiend.</u>
---------------------------------	----------------------------	----------------------------

Konsernregnskap

Morselskapet sitt navn

Forretningskontor for morselskapet

Begrunnelse for at datterselskap er utelatt fra konsolideringen

Konsern, tilknyttet selskap m.v. - fordringer og gjeld

Fordringer

<u>Samlet beløp - tilknyttet selskap</u>	<u>Årets</u>	<u>Fjorårets</u>
<u>Samlet beløp - foretak i samme konsern</u>	<u>Årets</u>	<u>Fjorårets</u>
<u>Samlet beløp - foretak i samme konsern</u>	<u>Årets</u>	<u>Fjorårets</u>



Årsregnskap for
YAP INVEST AS
989713787
Regnskapsår
01.01.2023 - 31.12.2023



YAP INVEST AS
989 713 787

Resultatregnskap

	Note	2023	2022
Driftsinntekter			
Salgsinntekt		745 500	207 000
Sum driftsinntekter		745 500	207 000
Driftskostnader			
Lønnskostnad	1	-273 874	0
Annen driftskostnad		-67 026	-30 982
Sum driftskostnader		-340 900	-30 982
Driftsresultat		404 600	176 018
Finansinntekter			
Annen renteinntekt		42 710	2 026
Annen finansinntekt	2	83 551	216 321
Verdøkning av finansielle instrumenter vurdert til virkelig verdi	3	2 243	0
Sum finansinntekter		128 504	218 347
Finanskostnader			
Verdireduksjon av finansielle instrumenter vurdert til virkelig verdi		0	-2 243
Nedskrivning av finansielle eiendeler	4	-436 425	-543 387
Annen rentekostnad		-476	0
Annen finanskostnad	5	-68 519	0
Sum finanskostnader		-505 420	-545 630
Netto finans		-376 915	-327 283
Resultat før skattekostnad		27 684	-151 265
Skattekostnad	6	-98 408	-39 648
Årsresultat		-70 724	-190 913
Overføringer			
Ordinært utbytte		200 000	100 000
Annen egenkapital	7	-270 724	-290 913
Sum overføringer		-70 724	-190 913



YAP INVEST AS
989 713 787

Balanse

	Note	31.12.2023	31.12.2022
EIENDELER			
Anleggsmidler			
Finansielle anleggsmidler			
Investeringer i tilknyttet selskap	4	349 438	887 414
Lån til tilknyttet selskap og felles kontrollert virksomhet	4	20 000	0
Sum finansielle anleggsmidler		369 438	887 414
Sum anleggsmidler		369 438	887 414
Omløpsmidler			
Fordringer			
Andre kortsiktige fordringer		15 000	484
Sum fordringer		15 000	484
Investeringer			
Markedsbaserte aksjer	3	221 273	128 023
Sum investeringer		221 273	128 023
Bankinnskudd, kontanter og lignende			
Bankinnskudd, kontanter og lignende		1 107 407	748 260
Sum bankinnskudd, kontanter og lignende		1 107 407	748 260
Sum omløpsmidler		1 343 680	876 767
SUM EIENDELER		1 713 118	1 764 181



YAP INVEST AS
989 713 787

Balanse

	Note	31.12.2023	31.12.2022
EGENKAPITAL OG GJELD			
Egenkapital			
Innskutt egenkapital			
Aksjekapital	7	120 000	120 000
Sum innskutt egenkapital		120 000	120 000
Opptjent egenkapital			
Annen egenkapital	7	1 201 661	1 472 385
Sum opptjent egenkapital		1 201 661	1 472 385
Sum egenkapital		1 321 661	1 592 385
Gjeld			
Kortsiktig gjeld			
Leverandørgjeld		5 556	1 123
Betalbar skatt	6	98 408	39 648
Skyldige offentlige avgifter		57 463	24 636
Utbytte		200 000	100 000
Annen kortsiktig gjeld		30 030	6 390
Sum kortsiktig gjeld		391 457	171 797
Sum gjeld		391 457	171 797
SUM EGENKAPITAL OG GJELD		1 713 118	1 764 181

Stjørdal, 10.05.2024

Herbjørn Skjervold
styrets leder / daglig leder



YAP INVEST AS
989 713 787

Noter

Regnskapsprinsipper

Årsregnskapet er satt opp i samsvar med regnskapsloven og god regnskapsskikk for små foretak.

Inntekter og kostnader

Inntektsføring av gevinst/tap ved realisasjon av aksjer og andre verdipapirer skjer på overdragelsestidspunkt. Tjenester inntektsføres i takt med utførelsen. Kostnader medtas etter sammenstillingsprinsippet, det vil si at kostnader medtas i samme periode som tilhørende inntekt inntektsføres.

Omløpsmidler og kortsiktig gjeld

Omløpsmidler og kortsiktig gjeld omfatter normalt poster som forfaller til betaling innen ett år etter siste dag i regnskapsåret, samt poster som knytter seg til varekretsløpet. Omløpsmidler, med unntak av markedsbaserte finansielle instrumenter, vurderes til laveste verdi av anskaffelseskost og antatt virkelig verdi (Laveste verdis prinsipp).

Anleggsmidler og langsiktig gjeld

Anleggsmidler omfatter eiendeler bestemt til varig eie og bruk for virksomheten. Langsiktig gjeld er gjeld som forfaller senere enn ett år etter transaksjonsdagen. Anleggsmidler er vurdert til anskaffelseskost. Avskrivbare anleggsmidler avskrives over driftsmidlets forventede økonomisk levetid. anleggsmidlene nedskrives til virkelig verdi ved verdifall som forventes å ikke være forbigående. Nedskrivninger blir reversert når grunnlaget for nedskrivningen ikke lenger er til stede.

Aksjer og andeler i datterselskap og tilknyttet selskap

Investeringer i datterselskap og tilknyttet selskap vurderes etter kostmetoden. Kostprisen økes når midler tilføres ved kapitalutvidelse, eller når det gis konsernbidrag til datterselskap. Mottatte utdelinger resultatføres i utgangspunktet som finansinntekt. Utdelinger som overstiger andel av opptjent egenkapital etter kjøpet føres som reduksjon av anskaffelseskost. Utbytte fra selskaper regnskapsføres som finansinntekt når utbyttet er vedtatt. Investeringene blir nedskrevet til virkelig verdi dersom verdifallet ikke er forbigående og det må anses nødvendig etter god regnskapsskikk. Tilsvarende gjelder for investeringer i tilknyttede selskaper.

Aksjer og andeler klassifisert som anleggsmidler

Aksjer og investeringer i ansvarlige selskaper og kommandittselskaper hvor selskapet ikke har betydelig innflytelse, er vurdert etter kostmetoden. Investeringene blir nedskrevet til virkelig verdi dersom verdifallet ikke er forbigående. Mottatt utbytte fra selskapene inntektsføres som annen finansinntekt.

Markedsbaserte aksjer og andre finansielle instrumenter klassifisert som omløpsmidler

Markedsbaserte aksjer og andre finansielle instrumenter klassifisert som omløpsmidler behandles etter unntaksreglen for små foretak og vurderes til laveste verdis prinsipp basert på en porteføljevurdering. Mottatt utbytte inntektsføres som annen finansinntekt.

Skatt

Skattekostnaden i resultatregnskapet omfatter periodens betalbare skatt som blir utlignet og forfaller til betaling i neste regnskapsår i tillegg til endring i utsatt skatt. Utsatt skatt er beregnet med skattesatsen ved utgangen av regnskapsåret 22% på grunnlag av skattereduserende og skatteøkende midlertidige forskjeller som eksisterer mellom regnskapsmessige og skattemessige verdier. I beregningen er det også medtatt ligningsmessig framførbart underskudd ved regnskapsårets utgang. Skatteøkende og skattereduserende midlertidige forskjeller som reverserer eller kan reversere i samme periode er utlignet og nettoført



YAP INVEST AS
989 713 787

Note 1 - Lønnskostnader

Spesifikasjon av lønnskostnader	2023	2022
Lønn	240 030	0
Arbeidsgiveravgift	33 844	0
Pensjonskostnader	0	0
Andre relaterte ytelser	0	0
Sum	273 874	0

Note 2 - Annen finansinntekt

Annen finansinntekt fremkommer slik:	Beløp
Gevinst ved realisasjon aksjer og aksjefond	83 551
Sum	83 551

Note 3 - Markedsb. finansielle oml.m

Markedsbaserte finansielle omløpsmidler vurdert etter laveste verdis prinsipp basert på en porteføljevurdering:

Markedsbaserte instrumenter	Anskaffelses- kost	Markeds- verdi
Aksjer og aksjefond	221 273	223 854

Forrige års verdireduksjon er tilbakeført med kr. 2 243.

Note 4 - Aksjer i tilknyttede selskaper

Selskapet har aksjer i følgende tilknyttede selskaper:

Selskap	Antall A- aksjer	Antall B- aksjer	Antall D- aksjer	Eier- andel i %	Stemme- rett i %
Proventure Management AS	8 888	185 835	100 000	23,3	20
Proventure Management II AS	0	1 018 814	0	20,2	0

Bare A-aksjer er stemmeberettiget.

Aksjene ble i 2022 nedskrevet med kr. 543 387 basert på forsiktighetsprinsippet. I 2023 er investeringen i Proventure Management II AS nedskrevet med kr. 436 425.

Det er ytt ett ansvarlig lån til Proventure Management AS pålydende kr. 20 000 i 2023.

Note 5 - Annen finanskostnad

Annen finanskostnad fremkommer slik:	Beløp
Tap ved realisasjon aksjer og aksjefond	68 519
Sum	68 519

Note 6 - Spesifisering av skatt

Skattekostnad	2023	2022
Betalbar skatt på alminnelig inntekt	98 408	39 648
Skattekostnad	98 408	39 648



YAP INVEST AS

989 713 787

Skattepliktig inntekt

Resultat før skatt	27 684	-151 265
Permanente forskjeller	419 625	332 309
- Anvendelse av fremførbart underskudd	0	-827
Skattepliktig inntekt	447 310	180 217

Betalbar skatt i balansen

Betalbar skatt på årets resultat	98 408	39 648
Sum betalbar skatt i balansen	98 408	39 648

Note 7 - Egenkapital

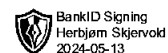
	Aksjekapital	Opptjent egenkapital	Sum
Egenkapital 31.12.2022	120 000	1 472 385	1 592 385
Årsresultat	0	-70 724	-70 724
Avsatt utbytte	0	-200 000	-200 000
Egenkapital 31.12.2023	120 000	1 201 661	1 321 661

Antall årsverk

Antall årsverk sysselsatt i regnskapsåret: 1

Lån og sikkerhetsstillelse til ledende personer, eiere med videre

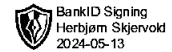
Det er ikke gitt lån eller sikkerhetsstillelse til medlemmer av styrende organer.



Årsregnskap for
YAP INVEST AS
989713787
Regnskapsår
01.01.2023 - 31.12.2023



YAP INVEST AS
989 713 787

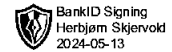


Resultatregnskap

	Note	2023	2022
Driftsinntekter			
Salgsinntekt		745 500	207 000
Sum driftsinntekter		745 500	207 000
Driftskostnader			
Lønnskostnad	1	-273 874	0
Annen driftskostnad		-67 026	-30 982
Sum driftskostnader		-340 900	-30 982
Driftsresultat		404 600	176 018
Finansinntekter			
Annen renteinntekt		42 710	2 026
Annen finansinntekt	2	83 551	216 321
Verdøkning av finansielle instrumenter vurdert til virkelig verdi	3	2 243	0
Sum finansinntekter		128 504	218 347
Finanskostnader			
Verdireduksjon av finansielle instrumenter vurdert til virkelig verdi		0	-2 243
Nedskrivning av finansielle eiendeler	4	-436 425	-543 387
Annen rentekostnad		-476	0
Annen finanskostnad	5	-68 519	0
Sum finanskostnader		-505 420	-545 630
Netto finans		-376 915	-327 283
Resultat før skattekostnad		27 684	-151 265
Skattekostnad	6	-98 408	-39 648
Årsresultat		-70 724	-190 913
Overføringer			
Ordinært utbytte		200 000	100 000
Annen egenkapital	7	-270 724	-290 913
Sum overføringer		-70 724	-190 913



YAP INVEST AS
989 713 787

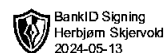


Balanse

	Note	31.12.2023	31.12.2022
EIENDELER			
Anleggsmidler			
Finansielle anleggsmidler			
Investeringer i tilknyttet selskap	4	349 438	887 414
Lån til tilknyttet selskap og felles kontrollert virksomhet	4	20 000	0
Sum finansielle anleggsmidler		369 438	887 414
Sum anleggsmidler		369 438	887 414
Omløpsmidler			
Fordringer			
Andre kortsiktige fordringer		15 000	484
Sum fordringer		15 000	484
Investeringer			
Markedsbaserte aksjer	3	221 273	128 023
Sum investeringer		221 273	128 023
Bankinnskudd, kontanter og lignende			
Bankinnskudd, kontanter og lignende		1 107 407	748 260
Sum bankinnskudd, kontanter og lignende		1 107 407	748 260
Sum omløpsmidler		1 343 680	876 767
SUM EIENDELER		1 713 118	1 764 181



YAP INVEST AS
989 713 787



Balanse

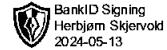
	Note	31.12.2023	31.12.2022
EGENKAPITAL OG GJELD			
Egenkapital			
Innskutt egenkapital			
Aksjekapital	7	120 000	120 000
Sum innskutt egenkapital		120 000	120 000
Opptjent egenkapital			
Annen egenkapital	7	1 201 661	1 472 385
Sum opptjent egenkapital		1 201 661	1 472 385
Sum egenkapital		1 321 661	1 592 385
Gjeld			
Kortsiktig gjeld			
Leverandørgjeld		5 556	1 123
Betalbar skatt	6	98 408	39 648
Skyldige offentlige avgifter		57 463	24 636
Utbytte		200 000	100 000
Annen kortsiktig gjeld		30 030	6 390
Sum kortsiktig gjeld		391 457	171 797
Sum gjeld		391 457	171 797
SUM EGENKAPITAL OG GJELD		1 713 118	1 764 181

Stjørdal, 10.05.2024

Herbjørn Skjervold
styrets leder / daglig leder



YAP INVEST AS
989 713 787



Noter

Regnskapsprinsipper

Årsregnskapet er satt opp i samsvar med regnskapsloven og god regnskapsskikk for små foretak.

Inntekter og kostnader

Inntektsføring av gevinst/tap ved realisasjon av aksjer og andre verdipapirer skjer på overdragelsestidspunkt. Tjenester inntektsføres i takt med utførelsen. Kostnader medtas etter sammenstillingsprinsippet, det vil si at kostnader medtas i samme periode som tilhørende inntekt inntektsføres.

Omløpsmidler og kortsiktig gjeld

Omløpsmidler og kortsiktig gjeld omfatter normalt poster som forfaller til betaling innen ett år etter siste dag i regnskapsåret, samt poster som knytter seg til varekretsløpet. Omløpsmidler, med unntak av markedsbaserte finansielle instrumenter, vurderes til laveste verdi av anskaffelseskost og antatt virkelig verdi (Laveste verdis prinsipp).

Anleggsmidler og langsiktig gjeld

Anleggsmidler omfatter eiendeler bestemt til varig eie og bruk for virksomheten. Langsiktig gjeld er gjeld som forfaller senere enn ett år etter transaksjonsdagen. Anleggsmidler er vurdert til anskaffelseskost. Avskrivbare anleggsmidler avskrives over driftsmidlets forventede økonomisk levetid. anleggsmidlene nedskrives til virkelig verdi ved verdifall som forventes å ikke være forbigående. Nedskrivninger blir reversert når grunnlaget for nedskrivningen ikke lenger er til stede.

Aksjer og andeler i datterselskap og tilknyttet selskap

Investeringer i datterselskap og tilknyttet selskap vurderes etter kostmetoden. Kostprisen økes når midler tilføres ved kapitalutvidelse, eller når det gis konsernbidrag til datterselskap. Mottatte utdelinger resultatføres i utgangspunktet som finansinntekt. Utdelinger som overstiger andel av opptjent egenkapital etter kjøpet føres som reduksjon av anskaffelseskost. Utbytte fra selskaper regnskapsføres som finansinntekt når utbyttet er vedtatt. Investeringene blir nedskrevet til virkelig verdi dersom verdifallet ikke er forbigående og det må anses nødvendig etter god regnskapsskikk. Tilsvarende gjelder for investeringer i tilknyttede selskaper.

Aksjer og andeler klassifisert som anleggsmidler

Aksjer og investeringer i ansvarlige selskaper og kommandittselskaper hvor selskapet ikke har betydelig innflytelse, er vurdert etter kostmetoden. Investeringene blir nedskrevet til virkelig verdi dersom verdifallet ikke er forbigående. Mottatt utbytte fra selskapene inntektsføres som annen finansinntekt.

Markedsbaserte aksjer og andre finansielle instrumenter klassifisert som omløpsmidler

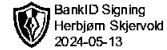
Markedsbaserte aksjer og andre finansielle instrumenter klassifisert som omløpsmidler behandles etter unntaksreglen for små foretak og vurderes til laveste verdis prinsipp basert på en porteføljevurdering. Mottatt utbytte inntektsføres som annen finansinntekt.

Skatt

Skattekostnaden i resultatregnskapet omfatter periodens betalbare skatt som blir utlignet og forfaller til betaling i neste regnskapsår i tillegg til endring i utsatt skatt. Utsatt skatt er beregnet med skattesatsen ved utgangen av regnskapsåret 22% på grunnlag av skattereduserende og skatteøkende midlertidige forskjeller som eksisterer mellom regnskapsmessige og skattemessige verdier. I beregningen er det også medtatt ligningsmessig framførbart underskudd ved regnskapsårets utgang. Skatteøkende og skattereduserende midlertidige forskjeller som reverserer eller kan reversere i samme periode er utlignet og nettoført



YAP INVEST AS
989 713 787



Note 1 - Lønnskostnader

Spesifikasjon av lønnskostnader	2023	2022
Lønn	240 030	0
Arbeidsgiveravgift	33 844	0
Pensjonskostnader	0	0
Andre relaterte ytelser	0	0
Sum	273 874	0

Note 2 - Annen finansinntekt

Annen finansinntekt fremkommer slik:	Beløp
Gevinst ved realisasjon aksjer og aksjefond	83 551
Sum	83 551

Note 3 - Markedsb. finansielle oml.m

Markedsbaserte finansielle omløpsmidler vurdert etter laveste verdis prinsipp basert på en porteføljevurdering:

Markedsbaserte instrumenter	Anskaffelses- kost	Markeds- verdi
Aksjer og aksjefond	221 273	223 854

Forrige års verdireduksjon er tilbakeført med kr. 2 243.

Note 4 - Aksjer i tilknyttede selskaper

Selskapet har aksjer i følgende tilknyttede selskaper:

Selskap	Antall A- aksjer	Antall B- aksjer	Antall D- aksjer	Eier- andel i %	Stemme- rett i %
Proventure Management AS	8 888	185 835	100 000	23,3	20
Proventure Management II AS	0	1 018 814	0	20,2	0

Bare A-aksjer er stemmeberettiget.

Aksjene ble i 2022 nedskrevet med kr. 543 387 basert på forsiktighetsprinsippet. I 2023 er investeringen i Proventure Management II AS nedskrevet med kr. 436 425.

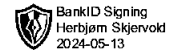
Det er ytt ett ansvarlig lån til Proventure Management AS pålydende kr. 20 000 i 2023.

Note 5 - Annen finanskostnad

Annen finanskostnad fremkommer slik:	Beløp
Tap ved realisasjon aksjer og aksjefond	68 519
Sum	68 519

Note 6 - Spesifisering av skatt

Skattekostnad	2023	2022
Betalbar skatt på alminnelig inntekt	98 408	39 648
Skattekostnad	98 408	39 648



YAP INVEST AS

989 713 787

Skattepliktig inntekt

Resultat før skatt	27 684	-151 265
Permanente forskjeller	419 625	332 309
- Anvendelse av fremførbart underskudd	0	-827
Skattepliktig inntekt	447 310	180 217

Betalbar skatt i balansen

Betalbar skatt på årets resultat	98 408	39 648
Sum betalbar skatt i balansen	98 408	39 648

Note 7 - Egenkapital

	Selskapskapital	Opptjent egenkapital	Sum
Egenkapital 31.12.2022	120 000	1 472 385	1 592 385
Årsresultat	0	-70 724	-70 724
Avsatt utbytte	0	-200 000	-200 000
Egenkapital 31.12.2023	120 000	1 201 661	1 321 661

Antall årsverk

Antall årsverk sysselsatt i regnskapsåret: 1

Lån og sikkerhetsstillelse til ledende personer, eiere med videre

Det er ikke gitt lån eller sikkerhetsstillelse til medlemmer av styrende organer.