



ÅRSREGNSKAPET FOR REGNSKAPSÅRET 2024 - GENERELL INFORMASJON

Enheten

Organisasjonsnummer: 953 852 675
Organisasjonsform: Samvirkeforetak
Foretaksnavn: ORKLA KORNSILO OG MØLNE SA
Forretningsadresse: Mølnevegen 16
7320 FANNREM

Regnskapsår

Årsregnskapets periode: 01.01.2024 - 31.12.2024

Konsern

Morselskap i konsern: Nei

Regnskapsregler

Regler for små foretak benyttet: Nei
Benyttet ved utarbeidelsen av årsregnskapet til selskapet: Regnskapslovens alminnelige regler

Årsregnskapet fastsatt av kompetent organ

Bekreftet av representant for selskapet: ORKDAL REGNSKAPSKONTOR SA

Dato for fastsettelse av årsregnskapet: 27.05.2025

Grunnlag for avgivelse

År 2024: Årsregnskapet er elektronisk innlevert
År 2023: Tall er hentet fra elektronisk innlevert årsregnskap fra 2024

Det er ikke krav til at årsregnskapet m.v. som sendes til Regnskapsregisteret er undertegnet. Kontrollen på at dette er utført ligger hos revisor/enhetens øverste organ. Sikkerheten ivaretas ved at innsender har rolle/rettighet for innsending av årsregnskapet via Altinn, og ved at det bekreftes at årsregnskapet er fastsatt av kompetent organ.

Brønnøysundregistrene, 27.07.2025



Postadresse: 8910 Brønnøysund

Telefoner: Opplysningstelefonen 75 00 75 00 Telefaks 75 00 75 05

E-post: firmapost@brreg.no Internett: www.brreg.no

Organisasjonsnummer: 974 760 673



Resultatregnskap

Beløp i: NOK	Note	2024	2023
RESULTATREGNSKAP			
Inntekter			
Salgsinntekt	1	231 888 509	258 670 510
Sum inntekter		231 888 509	258 670 510
Kostnader			
Varekostnad		184 846 688	206 915 612
Lønnskostnad	2	17 576 343	16 083 421
Avskrivning av driftsmidler og immaterielle eiendeler	3	1 261 100	1 852 709
Annen driftskostnad	4	32 598 834	33 979 280
Sum kostnader		236 282 966	258 831 022
Driftsresultat		-4 394 457	-160 512
Finansinntekter og finanskostnader			
Annen renteinntekt		531 083	230 225
Annen finansinntekt		149 555	336 054
Sum finansinntekter		680 638	566 279
Annen rentekostnad		3 520 777	2 019 436
Annen finanskostnad		199 732	4 620
Sum finanskostnader		3 720 509	2 024 056
Netto finans	5	-3 039 871	-1 457 777
Resultat før skattekostnad		-7 434 328	-1 618 289
Skattekostnad på resultat	6	-1 482 717	-218 567
Årsresultat		-5 951 611	-1 399 722
Årsresultat etter minoritetsinteresser		-5 951 611	-1 399 722
Totalresultat		-5 951 611	-1 399 722
Overføringer og disponeringer			
Udekket tap		-5 951 611	-1 399 722



Resultatregnskap

Beløp i: NOK	Note	2024	2023
Sum overføringer og disponeringer		-5 951 611	-1 399 722



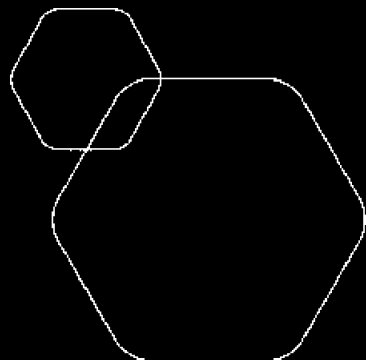
Balanse

Beløp i: NOK	Note	2024	2023
BALANSE - EIENDELER			
Anleggsmidler			
Immaterielle eiendeler			
Utsatt skattefordel		3 037 183	1 393 591
Sum immaterielle eiendeler		3 037 183	1 393 591
Varige driftsmidler			
Tomter, bygninger o.a. fast eiendom		18 403 262	10 089 802
Maskiner og anlegg		6 115 670	4 777 894
Driftsløsøre, inventar o.a. utstyr		2 602 591	1 428 599
Sum varige driftsmidler	3	27 121 522	16 296 295
Finansielle anleggsmidler			
Investeringer i tilknyttet selskap	7	2 164 411	2 164 411
Investeringer i aksjer og andeler		2 100	2 100
Andre langsiktige fordringer		2 280 946	2 344 559
Sum finansielle anleggsmidler		4 447 457	4 511 070
Sum anleggsmidler		34 606 163	22 200 956
Omløpsmidler			
Varer			
Sum varer	9	40 578 465	36 704 552
Fordringer			
Kundefordringer	10	20 783 522	26 254 028
Andre kortsiktige fordringer		1 730 345	1 557 676
Sum fordringer		22 513 867	27 811 704
Bankinnskudd, kontanter og lignende			
Bankinnskudd, kontanter o.l.	11	586 044	642 605
Sum bankinnskudd, kontanter og lignende		586 044	642 605
Sum omløpsmidler		63 678 376	65 158 860
SUM EIENDELER		98 284 538	87 359 817



Balanse

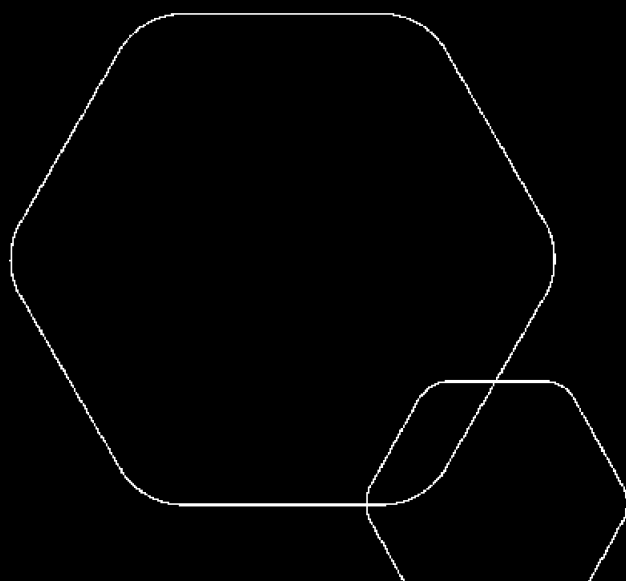
Beløp i: NOK	Note	2024	2023
BALANSE - EGENKAPITAL OG GJELD			
Egenkapital			
Innskutt egenkapital			
Andelskapital		128 900	128 900
Sum innskutt egenkapital		128 900	128 900
Opptjent egenkapital			
Annen egenkapital	12	24 418 296	30 369 907
Udisponert resultat			
Sum opptjent egenkapital		24 418 296	30 369 907
Sum egenkapital		24 547 196	30 498 807
Gjeld			
Langsiktig gjeld			
Annen langsiktig gjeld			
Konvertible lån	8, 13	32 144 744	23 868 833
Sum annen langsiktig gjeld		32 144 744	23 868 833
Sum langsiktig gjeld		32 144 744	23 868 833
Kortsiktig gjeld			
Gjeld til kredittinstitusjoner		21 933 490	11 807 111
Leverandørgjeld		15 685 482	16 844 909
Betalbar skatt	6	160 875	185 325
Skyldig offentlige avgifter		2 245 550	2 709 802
Annen kortsiktig gjeld		1 567 201	1 445 029
Sum kortsiktig gjeld		41 592 598	32 992 177
Sum gjeld		73 737 342	56 861 009
SUM EGENKAPITAL OG GJELD		98 284 538	87 359 817



Årsregnskap 2024

Orkla Kornsilos Og Mølnes Sa

Resultatregnskap
Balanse
Kontantstrøm



Org.nr.: 953 852 675



RESULTATREGNSKAP FOR 2024

ORKLA KORNSILO OG MØLNE SA

DRIFTSINNEKTER OG DRIFTSKOSTNADER	Note	2024	2023
Salgsinntekt	1	231 888 509	258 670 510
Sum driftsinntekter		231 888 509	258 670 510
Varekostnad		184 846 688	206 915 612
Lønnskostnad	2	17 576 343	16 083 421
Avskrivning av driftsmidler og immaterielle eiendeler	3	1 261 100	1 852 709
Annen driftskostnad	4	32 598 834	33 979 280
Sum driftskostnader		236 282 966	258 831 022
Driftsresultat		-4 394 457	-160 512
FINANSINNEKTER OG FINANSKOSTNADER			
Annen renteinntekt		531 083	230 225
Annen finansinntekt		149 555	336 054
Annen rentekostnad		3 520 777	2 019 436
Annen finanskostnad		199 732	4 620
Resultat av finansposter	5	-3 039 871	-1 457 777
Resultat før skattekostnad		-7 434 328	-1 618 289
Skattekostnad på resultat	6	-1 482 717	-218 567
Årsresultat		-5 951 611	-1 399 722
OVERFØRINGER			
Overført til udekket tap		5 951 611	1 399 722
Sum overføringer		-5 951 611	-1 399 722



BALANSE PR 31.DESEMBER 2024

ORKLA KORNSILO OG MØLNE SA

EIENDELER	Note	2024	2023
ANLEGGSMIDLER			
IMMATERIELLE EIENDELER			
Utsatt skattefordel		3 037 183	1 393 591
Sum immaterielle eiendeler		3 037 183	1 393 591
VARIGE DRIFTSMIDLER			
Tomter, bygninger o.a. fast eiendom		18 403 262	10 089 802
Maskiner og anlegg		6 115 670	4 777 894
Driftsløsøre, inventar o.a. utstyr		2 602 591	1 428 599
Sum varige driftsmidler	3	27 121 522	16 296 295
FINANSIELLE ANLEGGSMIDLER			
Investeringer i tilknyttet selskap	7	2 164 411	2 164 411
Investeringer i aksjer og andeler		2 100	2 100
Andre langsiktige fordringer		2 280 946	2 344 559
Sum finansielle anleggsmidler		4 447 457	4 511 070
Sum anleggsmidler		34 606 163	22 200 956
OMLØPSMIDLER			
Lager av varer og annen beholdning	9	40 578 465	36 704 552
FORDRINGER			
Kundefordringer	10	20 783 522	26 254 028
Andre kortsiktige fordringer		1 730 345	1 557 676
Sum fordringer		22 513 867	27 811 704
INVESTERINGER			
Bankinnskudd, kontanter o.l.	11	586 044	642 605
Sum omløpsmidler		63 678 376	65 158 860
Sum eiendeler		98 284 538	87 359 817



BALANSE PR 31.DESEMBER 2024

ORKLA KORNSILO OG MØLNE SA

EGENKAPITAL OG GJELD	Note	2024	2023
EGENKAPITAL			
INNSKUTT EGENKAPITAL			
Andelskapital		128 900	128 900
Sum innskutt egenkapital		128 900	128 900
OPPTJENT EGENKAPITAL			
Annen egenkapital	12	24 418 296	30 369 907
Sum opptjent egenkapital		24 418 296	30 369 907
Sum egenkapital		24 547 196	30 498 807
GJELD			
AVSETNING FOR FORPLIKTELSER			
ANNEN LANGSIKTIG GJELD			
Konvertible lån	8, 13	32 144 744	23 868 833
Sum annen langsiktig gjeld		32 144 744	23 868 833
KORTSIKTIG GJELD			
Gjeld til kredittinstitusjoner		21 933 490	11 807 111
Leverandørgjeld		15 685 482	16 844 909
Betalbar skatt	6	160 875	185 325
Skyldig offentlige avgifter		2 245 550	2 709 802
Annen kortsiktig gjeld		1 567 201	1 445 029
Sum kortsiktig gjeld		41 592 598	32 992 177
Sum gjeld		73 737 342	56 861 009
Sum egenkapital og gjeld		98 284 538	87 359 817



BALANSE PR 31.DESEMBER 2024

ORKLA KORNSILO OG MØLNE SA
Styret i Orkla Kornsilø Og Mølne Sa

Ola Hoseth Husby
styreleder

Torkjell Orre Rye
nestleder

Kaj Inge Meland
styremedlem

Alf Kristian Lystad
styremedlem

Svein Evjen
styremedlem

Kristian Loe
styremedlem

Vegard Dammen
styremedlem



Noter til regnskapet 2024

Noter til regnskapet 2024

Regnskapsprinsipper

Årsregnskapet er satt opp i samsvar med regnskapsloven og god regnskapsskikk for øvrige foretak.

Bruk av estimater

Utarbeidelse av regnskap i samsvar med regnskapsloven krever bruk av estimater. Videre krever anvendelse av selskapets regnskapsprinsipper at ledelsen må utøve skjønn. Områder som i stor grad inneholder slike skjønsmessige vurderinger, høy grad av kompleksitet, eller områder hvor forutsetninger og estimater er vesentlige for årsregnskapet, er beskrevet i notene.

Salgsinntekter

Inntekter ved salg av varer og tjenester vurderes til virkelig verdi av vederlaget, netto etter fradrag for merverdiavgift, returer, rabatter og andre avslag.

Salg av varer inntektsføres når risiko og kontroll i all hovedsak er overført kjøperen.

Med risiko menes eiendelens gevinst og tapspotensiale mens kontroll defineres som beslutnings og råderett. Erfaringstall anvendes for å estimere og regnskapsføre avsetninger for kvantumsrabatter og retur på salgstidspunktet.

Klassifisering og vurdering av balanseposter

Eiendeler bestemt til varig eie eller bruk er klassifisert som anleggsmidler. Anleggsmidler er vurdert til anskaffelseskost. Omløpsmidler og kortsiktig gjeld omfatter normalt poster som forfaller til betaling innen ett år etter balansedagen, samt poster som knytter seg til varekretsløpet.

Omløpsmidler vurderes til laveste verdi av anskaffelseskost og antatt virkelig verdi.

Fordringer klassifiseres som omløpsmidler hvis de skal tilbakebetales i løpet av ett år. For gjeld er analoge kriterier lagt til grunn. Første års avdrag på langsiktige fordringer og langsiktig gjeld klassifiseres likevel ikke som omløpsmiddel og kortsiktig gjeld.

Enkelte poster er vurdert etter andre regler. Postene det gjelder vil være blant de postene som omhandles nedenfor.

Varige driftsmidler

Varige driftsmidler balanseføres og avskrives lineært til restverdi over driftsmidlenes forventede utnyttbare levetid. Ved endring i avskrivningsplan fordeles virkningen over gjenværende avskrivningstid ("knekkpunktmetoden"). Vedlikehold av driftsmidler kostnadsføres løpende. Påkostninger eller forbedringer tillegges driftsmidlets kostpris og avskrives i takt med driftsmidlet. Skillet mellom vedlikehold og påkostning/forbedring regnes i forhold til driftsmidlets stand ved kjøp av driftsmidlet. Tomter avskrives ikke.

Leide (leasede) driftsmidler balanseføres som driftsmidler hvis leiekontrakten anses som finansiell.

Utgifter til leie av øvrige driftsmidler kostnadsføres som operasjonell. Forskuddsbetalinger balanseføres som forskuddsbetalt kostnad, og fordeles over leieperioden.

Nedskrivning av anleggsmidler

Ved indikasjon på at balanseført verdi av et anleggsmiddel er høyere enn virkelig verdi, foretas det test for verdifall. Testen foretas for det laveste nivå av anleggsmidler som har selvstendige kontantstrømmer. Hvis balanseført verdi er høyere enn både salgsverdi og gjenvinnbart beløp, foretas det nedskrivning til det høyeste av salgsverdi og gjenvinnbart beløp. Gjenvinnbart beløp er det høyeste av netto salgsverdi og bruksverdi. Bruksverdi er nåverdi av fremtidige kontantstrømmer knyttet til eiendelen.

Tidligere nedskrivninger, med unntak for nedskrivning av goodwill, reverseres hvis grunnlaget for nedskrivningen ikke lenger er til stede.

Orkla Kornsilø og Mølne SA



Noter til regnskapet 2024

Investeringer i andre selskaper

Kostmetoden brukes som prinsipp for investeringer i andre selskaper. Kostprisen økes når midler tilføres ved kapitalutvidelse, eller når det gis konsernbidrag til datterselskap. Mottatte utdelinger resultatføres i utgangspunktet som inntekt. Utbytte/konsernbidrag fra datterselskap regnskapsføres det samme året som datterselskapet avsetter beløpet. Utbytte fra andre selskaper regnskapsføres som finansinntekt når utbyttet er vedtatt.

Investeringene blir nedskrevet til virkelig verdi dersom verdifallet ikke er forbigående

Det er ikke utarbeidet konsernregnskap iht regnskapsloven §3-2, 5. ledd, da selskapet kun har et uvesentlig datterselskap.

Varer

Lager av innkjøpte varer er vurdert til det laveste av anskaffelseskost etter FIFO-prinsippet, og netto salgsverdi. Egentilvirkede ferdigvarer og varer under tilvirkning vurderes til variabel tilvirkningskost.

Fordringer

Kundefordringer og andre fordringer er oppført i balansen til pålydende etter fradrag for avsetning til forventet tap. Avsetning for tap gjøres på grunnlag av individuelle vurderinger av de enkelte fordringene. I tillegg gjøres det for øvrige kundefordringer en uspesifisert avsetning for å dekke antatt tap.

Pensjoner

Selskapet har ulike pensjonsordninger. Pensjonsordningene er finansiert gjennom innbetalinger til forsikringsselskap, med unntak av AFP-ordningen. Selskapet har både innskuddsplaner og ytelsesplaner.

Innskuddsplaner

Ved innskuddsplaner betaler selskapet innskudd til et forsikringsselskap. Selskapet har ingen ytterligere betalingsforpliktelse etter at innskuddene er betalt. Innskuddene regnskapsføres som lønnskostnad. Eventuelle forskuddsbetalte innskudd balanseføres som eiendel (pensjonsmidler) i den grad innskuddet kan refunderes eller redusere framtidige innbetalinger.

Ytelsesplaner

En ytelsesplan er en pensjonsordning som ikke er en innskuddsplan. Typisk er en ytelsesplan en pensjonsordning som definerer en pensjonsutbetaling som en ansatt vil motta ved pensjonering. Pensjonsutbetalingen er normalt avhengig av flere faktorer, som alder, antall år i selskapet og lønn. Den balanseførte forpliktelsen knyttet til ytelsesplaner er nåverdien av de definerte ytelsene på balansedagen minus virkelig verdi av pensjonsmidlene (innbetalte beløp til forsikringsselskap), justert for ikke resultatførte estimatavvik og ikke resultatførte kostnader knyttet til tidligere perioders pensjonsopptjening. Pensjonsforpliktelsen beregnes årlig av en uavhengig aktuar ved bruk av en lineær opptjeningsmetode.

Skatt

Skattekostnaden i resultatregnskapet omfatter både periodens betalbare skatt og endring i utsatt skatt. Utsatt skatt beregnes med 22 % på grunnlag av de midlertidige forskjeller som eksisterer mellom regnskapsmessige og skattemessige verdier, samt eventuelt ligningsmessig underskudd til fremføring ved utgangen av regnskapsåret. Skatteøkende og skattereduserende midlertidige forskjeller som reverserer eller kan reversere i samme periode er utlignet og nettoført. Utsatt skatt på merverdier i forbindelse med oppkjøp av datterselskap blir ikke utlignet. Oppføring av utsatt skattefordel på netto skattereduserende forskjeller som ikke er utlignet og underskudd til fremføring, er begrunnet med antatt fremtidig inntjening. Utsatt skattefordel som kan balanseføres og utsatt skatt er oppført netto i balansen.

Orkla Kornsilø og Mølne SA



Noter til regnskapet 2024

Kontantstrømoppstilling

Kontantstrømoppstillingen utarbeides etter den indirekte metoden. Kontanter og kontantekvivalenter omfatter kontanter, bankinnskudd, andre kortsiktige, likvide plasseringer som umiddelbart og med uvesentlig kursrisiko kan konverteres til kjente kontantbeløp og med gjenværende løpetid mindre enn tre måneder fra anskaffelsesdato. Kassakredittrammen inkluderes ikke i kontantbeholdningen.



Noter til regnskapet 2024

Note 1 Driftsinntekter

	2024	2023
Salgsinntekter	231 888 509	258 670 510
Andre inntekter		
Sum	231 888 509	258 670 510
Fordeling salgsinntekter på virksomhetsområdet		
Såvarer	7 082 350	5 670 364
Gjødsel	28 467 566	25 421 267
Plantevern	3 442 872	2 740 665
Tilskuddsfor	3 387 580	3 108 408
Ensilering	3 398 176	3 115 550
Handelsvarer	2 804 315	2 568 821
Kraftfôr	183 305 650	216 045 436
Sum	231 888 509	258 670 510

Geografisk fordeling: alt salg er i Norge

Note 2 Lønnskostnader, antall ansatte, godtgjørelser, lån til ansatte mm

Lønnskostnader	2024	2023
Lønninger	14 530 921	13 481 952
Arbeidsgiveravgift	1 960 417	1 836 126
Pensjonskostnader	780 455	525 517
Andre ytelser	304 551	239 826
SUM	17 576 343	16 083 421
Gjennomsnittlig antall årsverk sysselsatt i regnskapsåret	20,45	20,45
Ytelser til ledende personer	Daglig leder	Styret
Lønn	1 005 100	
Pensjonsutgifter	17 453	
Styrehonorar		147 000
Annen godtgjørelse		
SUM	1 022 553	147 000

Det er ikke gitt lån/sikkerhetsstillelse til daglig leder, styrets leder eller andre nærstående parter.

OTP

Selskapet er pliktig til å ha tjenstepensjonsordning etter lov om obligatorisk tjenstepensjon. Selskapets pensjonsordninger tilfredsstiller kravene i denne lov.

Revisor

Kostnadsført honorar til revisor for 2024 utgjør kr 159 596 eks mva.

Orkla Kornsilø og Mølne SA



Noter til regnskapet 2024

Note 3 Anleggsmidler

	Tomter, bygninger o.a. fast eiendom	Maskiner og anlegg	Driftsløsøre, inventar o.a. utstyr	Sum
Anskaffelseskost pr 01.01.2024	19 116 534	8 837 653	3 765 482	31 719 669
+ Tilgang kjøpte driftsmidler	1 920 807	3 420 568		5 341 375
= Anskaffelseskost 31.12.24	21 037 341	12 258 221	3 765 482	37 061 044
Akkumulerte avskrivninger 31.12.24	12 559 335	4 361 859	2 943 583	19 864 777
= Bokført verdi 31.12.24	8 478 006	7 896 362	821 899	17 196 267
Årets ordinære avskrivninger	352 300	495 400	413 400	1 261 100
Økonomisk levetid	5-50 år	0-20 år	3-10 år	

Prosjekt under arbeid er ført mot kto 1135 med kr 9 925 256, og avskrives ikke.

Note 4 Leasing

Årlig leie av ikke balanseførte driftsmidler

Leieobjekt	Årets leie
Bygninger o.a fast eiendom	0
Maskiner og anlegg	160 369
Inventar	4 721
Driftsløsøre, inventar o.a utstyr	41 548
Transportmidler	0
Sum	206 638

Note 5 Spesifikasjon av finansinntekter og finanskostnader

Finansinntekter	2024	2023
Aksjeutbytte	0	224 320
Renteinntekter på til gode skatt	36 545	0
Utbytte Gjensidige	118 917	112 474
Annen finansinntekt	525 176	229 485
Sum finansinntekter	680 638	566 279
Finanskostnader	2024	2023
Rentekostnad langsiktige lån	2 126 144	1 579 139
Kassekredittrenter	1 344 164	393 913
Andre rentekostnader	50 469	46 384
Annen finanskostnad	199 732	4 620
Sum finanskostnader	3 720 509	2 024 056

Orkla Kornsilø og Mølne SA



Noter til regnskapet 2024

Note 6 Skatt

Årets skattekostnad	2024	2023
Resultatført skatt på ordinært resultat:		
Betalbar skatt	160 875	185 326
Endring i utsatt skattefordel	-1 643 592	-403 893
Skattekostnad ordinært resultat	-1 482 717	-218 567
Skattepliktig inntekt:		
Ordinært resultat før skatt	-7 434 328	-1 618 289
Ekstraordinære poster	0	0
Permanente forskjeller	-36 545	-217 590
Endring i midlertidige forskjeller	-1 014 380	94 708
Skattepliktig inntekt	-8 485 254	-1 741 171
Betalbar skatt i balansen:		
Betalbar skatt på årets resultat	160 875	185 325
Sum betalbar skatt i balansen	160 875	185 325
Beregning av effektiv skattesats		
Resultat før skatt	-7 434 328	-1 618 289
Beregnet skatt av resultat før skatt	-1 635 552	-356 024
Skatteeffekt av permanente forskjeller	-8 040	-47 870
Sum	-1 643 592	-403 893
Effektiv skattesats	22 %	22 %

Skatteeffekten av midlertidige forskjeller som har gitt opphav til utsatt skatt og utsatte skattefordeler, spesifisert på typer av midlertidige forskjeller

	2024	2023	Endring
Varige driftsmidler	-2 984 675	-3 993 332	1 008 657
Fordringer	-594 276	-600 000	5 724
Sum	-3 578 951	-4 593 332	1 014 381
Grunnlag for utsatt skattefordel	-13 805 376	-6 334 503	7 470 873
Utsatt skattefordel (22 %)	-3 037 183	-1 393 591	1 643 592

Note 7 Andre langsiktige aksjer og andeler

Selskap med eierandel over 10 %	Antall aksjer	Balanseført verdi	Utbytte
Norgesfor AS	701	1 316 853	0
Strand Unikorn AS	17 300	847 558	0
Balanseført verdi 31.12		2 164 411	0

Det er ingen kjent markedsverdi for investeringene.

Orkla Kornsilø og Mølne SA



Noter til regnskapet 2024

Note 8 Fordringer, gjeld, pantstillelser og garantier m.v

	2023	2023
Fordringer med forfall senere enn ett år	2 280 946	2 344 559
Langsiktig gjeld med forfall senere enn fem år	20 924 335	12 502 722
Gjeld som er sikret ved pant o.l.	2024	2023
Gjeld til kredittinstitusjoner	32 144 744	23 868 833
Øvrig langsiktig gjeld		
Sum	32 144 744	23 868 833
Balanseført verdi av pantsatte eiendeler	2024	2023
Tomter, bygninger o.a fast eiendom	8 478 006	10 089 802
Maskiner og anlegg	6 289 070	4 971 194
Driftsløsøre, inventar og utstyr	2 429 191	1 235 299
Lager av varer og annen beholdning	40 578 465	36 704 552
Kundefordringer	20 783 522	26 254 028
Sum	78 558 253	79 254 875

Kredittramme på kassakreditt er på kr 42 000 000

Note 9 Varer

	2024	2023
Råvarer og innkjøpte halvfabrikater	27 118 309	23 178 423
Egentilvirkede ferdigvarer	1 857 308	1 576 445
Innkjøpte handelsvarer	11 602 848	11 949 683
Sum	40 578 465	36 704 552

Varebeholdning vurdert til anskaffelseskost 40 578 465

Varebeholdning vurdert til virkelig verdi 40 578 465

Note 10 Kundefordringer

	2024	2023
Kundefordringer til pålydende	21 383 522	26 854 028
Avsetning til tap	-600 000	-600 000
Balanseført verdi av kundefordringer 31.12	20 783 522	26 254 028
Endring i avsetning til tap	0	0
Realiserte tap	39 621	-10 987
Sum resultatførte tap på krav	39 621	-10 987

Kostnadsført tap er klassifisert som annen driftskostnad i regnskapet.

Orkla Kornsilø og Mølne SA



Noter til regnskapet 2024

Note 11 Bankinnskudd

	2024	2023
Bundne skattetrekkmidler	573 237	621 781

Selskapets kassekreditt har en kredittramme på kr 42 000 000.

Note 12 Egenkapital

	Andelskapital	Annen egenkapital	Sum egenkapital
Pr. 01.01	128 800	30 369 908	30 498 807
Årets resultat		-5 951 611	-5 951 611
Pr 31.12	128 900	24 418 297	24 547 196

Note 13 Annen langsiktig gjeld

	2024	2023
Gjeld som forfaller mer enn fem år etter regnskapsårets slutt:	20 924 335	12 502 722
Gjeld til kredittinstitusjoner	32 144 744	23 868 833
Øvrig langsiktig gjeld		
Sum annen langsiktig gjeld	32 144 744	23 868 833
Gjennomsnittlig rente	2023	2023
Gjeld til kredittinstitusjoner	7,56%	7,58%

Orkla Kornsilø og Mølne SA



BDO AS
Kobbes gate 2
Postboks 1786 Sentrum
7416 Trondheim

Til årsmøte i Orkla Kornsilø og Mølne SA

Uavhengig revisors beretning

Konklusjon

Vi har revidert årsregnskapet til Orkla Kornsilø og Mølne SA.

Årsregnskapet består av:

- Balanse per 31. desember 2024,
- Resultatregnskap 2024
- Kontantstrømoppstilling for regnskapsåret avsluttet per 31. desember 2024
- Noter til årsregnskapet, herunder et sammendrag av viktige regnskapsprinsipper.

Etter vår mening:

- Oppfyller årsregnskapet gjeldende lovkrav, og
- Gir årsregnskapet et rettviseende bilde av selskapets finansielle stilling per 31. desember 2024 og av dets resultater og kontantstrømmer for regnskapsåret i samsvar med regnskapslovens regler og god regnskapsskikk i Norge.

Grunnlag for konklusjonen

Vi har gjennomført revisjonen i samsvar med International Standards on Auditing (ISA-ene). Våre oppgaver og plikter i henhold til disse standardene er beskrevet nedenfor under Revisors oppgaver og plikter ved revisjonen av årsregnskapet. Vi er uavhengige av selskapet i samsvar med kravene i relevante lover og forskrifter i Norge og International Code of Ethics for Professional Accountants (inkludert internasjonale uavhengighetsstandarder) utstedt av International Ethics Standards Board for Accountants (IESBA-reglene), og vi har overholdt våre øvrige etiske forpliktelser i samsvar med disse kravene. Innhentet revisjonsbevis er etter vår vurdering tilstrekkelig og hensiktsmessig som grunnlag for vår konklusjon.

Annen informasjon

Styret og daglig leder (ledelsen) er ansvarlig for annen informasjon. Annen informasjon består av årsberetningen og annen informasjon i årsrapporten, men inkluderer ikke årsregnskapet og revisjonsberetningen. Vår konklusjon om årsregnskapet ovenfor dekker ikke annen informasjon.

I forbindelse med revisjonen av årsregnskapet er det vår oppgave å lese annen informasjon. Formålet er å vurdere hvorvidt det foreligger vesentlig inkonsistens mellom annen informasjon og årsregnskapet og den kunnskap vi har opparbeidet oss under revisjonen av årsregnskapet, eller hvorvidt informasjon i annen informasjon ellers fremstår som vesentlig feil. Vi har plikt til å rapportere dersom annen informasjon fremstår som vesentlig feil. Vi har ingenting å rapportere i så henseende.

Konklusjon om årsberetningen

Basert på kunnskapen vi har opparbeidet oss i revisjonen, mener vi at årsberetningen

- er konsistent med årsregnskapet og
- inneholder de opplysninger som skal gis i henhold til gjeldende lovkrav.



Styret og daglig leders ansvar for årsregnskapet

Styret og daglig leder (ledelsen) er ansvarlig for å utarbeide årsregnskapet og for at det gir et rettviseende bilde i samsvar med regnskapslovens regler og god regnskapsskikk i Norge. Ledelsen er også ansvarlig for slik intern kontroll som den finner nødvendig for å kunne utarbeide et årsregnskap som ikke inneholder vesentlig feilinformasjon, verken som følge av misligheter eller utilsiktede feil.

Ved utarbeidelsen av årsregnskapet må ledelsen ta standpunkt til selskapets evne til fortsatt drift og opplyse om forhold av betydning for fortsatt drift. Forutsetningen om fortsatt drift skal legges til grunn for årsregnskapet så lenge det ikke er sannsynlig at virksomheten vil bli avvirket.

Revisors oppgaver og plikter ved revisjonen av årsregnskapet

Vårt mål er å oppnå betryggende sikkerhet for at årsregnskapet som helhet ikke inneholder vesentlig feilinformasjon, verken som følge av misligheter eller utilsiktede feil, og å avgi en revisjonsberetning som inneholder vår konklusjon. Betryggende sikkerhet er en høy grad av sikkerhet, men ingen garanti for at en revisjon utført i samsvar med ISA-ene, alltid vil avdekke vesentlig feilinformasjon. Feilinformasjon kan oppstå som følge av misligheter eller utilsiktede feil. Feilinformasjon er å anse som vesentlig dersom den enkeltvis eller samlet med rimelighet kan forventes å påvirke de økonomiske beslutningene som brukerne foretar på grunnlag av årsregnskapet.

For videre beskrivelse av revisors oppgaver og plikter vises det til:

<https://revisorforeningen.no/revisjonsberetninger>

BDO AS

Hanne Bjørnevåg
statsautorisert revisor
(elektronisk signert)

Penneo Dokumentnøkkel: X3DF6-0G15R-750JA-3Q104-6SPWW-HLBSD



PENNEO

Signaturene i dette dokumentet er juridisk bindende. Dokument signert med "Penneo™ - sikker digital signatur". De signerende parter sin identitet er registrert, og er listet nedenfor.

"Med min signatur bekrefter jeg alle datoer og innholdet i dette dokument."

Bjørnevåg, Hanne

Partner

På vegne av: BDO AS

Serienummer: no_bankid:9578-5997-4-229406

IP: 188.95.xxx.xxx

2025-06-10 15:51:22 UTC



Penneo Dokumentnøkkel: X3DF6-0G15R-750JA-3Q1O4-6SPWW-HLBSD

Dette dokumentet er signert digitalt via [Penneo.com](https://penneo.com). De signerte dataene er validert ved hjelp av den matematiske hashverdien av det originale dokumentet. All kryptografisk bevisføring er innebygd i denne PDF-en for fremtidig validering.

Dette dokumentet er forseglest med et kvalifisert elektronisk segl. For mer informasjon om Penneos kvalifiserte tillitstjenester, se <https://eud.penneo.com>.

Slik kan du bekrefte at dokumentet er originalt

Når du åpner dokumentet i Adobe Reader, kan du se at det er sertifisert av **Penneo A/S**. Dette beviser at innholdet i dokumentet ikke har blitt endret siden tidspunktet for signeringen. Bevis for de individuelle signatørens digitale signaturer er vedlagt dokumentet.

Du kan bekrefte de kryptografiske bevisene ved hjelp av Penneos validator, <https://penneo.com/validator>, eller andre valideringsverktøy for digitale signaturer.



KONTANTSTRØMOPPSTILLING

ORKLA KORNSILO OG MØLNE SA

	Note	2024	2023
KONTANTSTRØMMER FRA OPERASJONELLE AKTIVITETER			
Resultat før skattekostnad		-7 434 328	-1 618 289
Periodens betalte skatt		185 325	1 855 827
Ordinære avskrivninger		1 261 100	1 852 709
Endring i varelager		-3 873 913	-190 194
Endring i kundefordringer		5 534 119	-857 556
Endring i leverandørgjeld		-1 159 427	3 063 567
Endring i andre tidsavgrensingsposter		-514 749	-1 125 731
Netto kontantstrøm fra operasjonelle aktiviteter		-6 372 524	-731 321
KONTANTSTRØMMER FRA INVESTERINGSAKTIVITETER			
Utbetalinger ved kjøp av varige driftsmidler		12 086 328	5 017 984
Netto kontantstrøm fra investeringsaktiviteter		-12 086 328	-5 017 984
KONTANTSTRØMMER FRA FINANSIERINGSAKTIVITETER			
Utbetalinger ved nedbetaling av langsiktig gjeld		-8 275 911	1 359 821
Netto kontantstrøm fra finansieringsaktiviteter		8 275 911	-1 359 821
Netto endring i kontanter og kontantekvivalenter		-10 182 940	-7 109 126
Beh. av kont. og kontantekvivalenter ved per. begynnel		-11 164 506	-4 055 379
Beh. av kont. og kontantekvivalenter ved per. slutt		-21 347 446	-11 164 505



Årsmøteprotokoll for virksomhetsåret 2024 Orkla Kornsilø og Mølne SA 20. april 2025, kl 19:00

Daglig leder Per Arnfinn ønsket velkommen.

- Godkjenning av fullmakter**
Ingen fullmakter er kommet inn.
- Opptelling av antall stemmeberettigede**
Antall stemmeberettigede 8 stykker. 12 personer deltok i møtet.
Vedtak: Årsmøtet fastsatte antall stemmeberettigede til 8.
- Valg av referent og to personer til å underskrive protokollen**
Det ble lagt frem benkeforslag – Monica Moe Skålholt som referent, Ola Unsgård og Reinert Aakerholm til å underskrive protokollen.
Vedtak: Mo Skålholt, Unsgård og Aakerholm ble valgt.
- Godkjenning av møteinnkalling og dagsorden**
Innkallingen ble sendt 06.04.2025.
Annonser ble publisert i Avisen Sør-Trøndelag 10/5-25 og Trønderbladet 9/5-25.
Vedtak: Årsmøtet godkjente innkalling og dagsorden.
- Årsmelding og regnskap for 2024**
Daglig leder og styreleder leste opp og gjorde rede for årsmelding og regnskap for 2024. Omsetning 232 MNK, og et negativt resultat etter skatt på 5,9 MNOK. Knut Håvard Skaugen leste opp rapport fra kontrollkomiteen.
Vedtak: Årsmøtet godkjente årsmelding og regnskap for 2024.
- Valg**
Per Arnfinn leste opp og informerte om valgkomiteens innstilling.
Vedtak: Det kom benkeforslag på Ola Unsgård i valgkomite, ellers ble valgkomiteen innstilling til nytt styret entemmig årsmøte.

Styret for 2025

Verv	Styrets innstilling for 2025	Valgkomiteens innstilling 2025	2024	Styrets forslag
Styreleder for 1 år	Ola H Husby	Gjenvalg	Ola H Husby	På valg
Styremedlem for 2 år	Sølvi Gangaas NY	Sølvi Gangaas NY	Torkjell Orre Rye	På valg
Styremedlem for 2 år	Line Helen Ølstøren NY	Line Helen Ølstøren NY	Kristian Loe	På valg
Styremedlem 1 år gjenstående	Alf Lystad	Alf Lystad	Alf Lystad	
Styremedlem 1 år gjenstående	Svein Evjen	Svein Evjen	Svein Evjen	
Styremedlem 1 år gjenstående	Vegard Dammen	Vegard Dammen	Vegard Dammen	
Ansattrepresentant for 2 år	Marianne Landsem NY	Marianne Landsem NY		
Varamedlem	Borghild Kristin Lomundat NY	Borghild Kristin Lomundat NY	Ole Martin Gjønnes	På valg
Varamedlem 1 år gjenstående	Ingar Emil Lillemo	Ingar Emil Lillemo	Ingar Emil Lillemo	
Kontrollkomite	Linda Elstad Andersen NY	Linda Elstad Andersen NY	Knut Håvard Skaugen	På valg
Kontrollkomite 1 år gjenstående	Gunnar Sundseth	Gunnar Sundseth	Gunnar Sundseth	
Valgkomite 1 år gjenstående	Lars Erik Tallerås	Lars Erik Tallerås		
Valgkomite 2 år gjenstående	Jon Erik Lund	Jon Erik Lund		
Valgkomite for 3 år	Ola Unsgård	Tor Ø Bjerkan	Tor Ø Bjerkan	På valg Ola Unsgård
Møteleder	Silje Sugustad	Gjenvalg	Silje Sugustad	På valg



Godtgjørelse til tillitsvalgte 2025

Kontrollkomiteén vil foreslå følgende godtgjørelse til tillitsvalgte:

	SATSER
LEDER	55000
STYREMEDLEMMER	6000
ALLE TILLITSVALGTE –	
Møtegodtgjørelse over 4 timer*:	2500
Møtegodtgjørelse under 4 timer*:	1500
Møter på «teams» under 2 timer:	500
Møter på «teams» over 2 timer:	1000

Kjøregodtgjørelse følger statlige regulativ.

7. Vedtak: Årsmøtet godkjenner forslaget fra kontrollkomiteen.

Styreleder Ola Husby informerte om følgende saker:

- Planer for bedring av kornmottak på våre anlegg. Kornbonus som kom inn som nytt for sesongen 23/24 blir brukt på utbedring av kornmottak som kommer kornbønder til gode.
- Kjøp av naboeiendom (Kjøttskjæreran), planer om lagerhall for oppbevaring av korn og andre lagervarer.
- Planer om utbygging av microanlegg på Fannrem.

Monica Moe Skålholt

Referent

Ola Unsgård

Reinert Aakerholm



STYRETS ÅRSBERETNING FOR 2024

Virksomheten

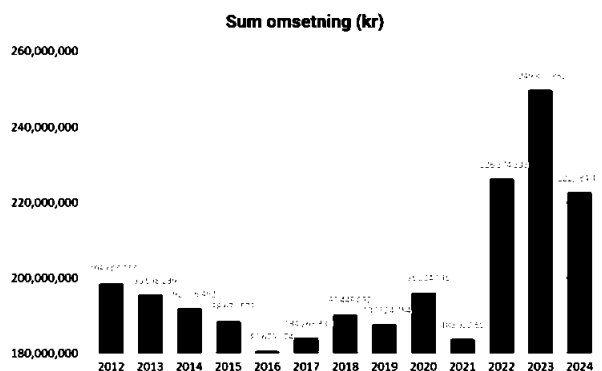
Orkla Kornsilos og Mølne SA er et andelslag stiftet i 1952 og er eid av 565 andelshavere. Hovedkontoret for virksomheten ligger på Fannrem i Orkland kommune. I tillegg har selskapet virksomhet i Meldal og på Lundamo. Hovedvirksomheten til Orkla Kornsilos og Mølne SA er mottak og behandling av produsentkorn samt produksjon og salg av kraftfôr. I tillegg omsettes handelsvarer som gjødsel, såvarer, ensileringsmidler og plantevernmidler. På avdeling Skjerva omsettes det også en god del butikkvarer. Vårt hovedmarkedsområde er i Trøndelag. Vi har også en betydelig omsetning av kraftfôr nord i Trøndelag. Orkla Kornsilos og Mølne SA er medlem og medeier i Norgesfôr AS og i Norkorn, som er vår bransjeforening. Til daglig markedsføres laget under navnet Norgesfôr Orkla.

Redegjørelse for Årsregnskapet

Driftsinntektene for 2024 var på 232 MNOK. Dette er en nedgang på ca 27 MNOK i forhold til 2023. Selskapet fikk et negativt resultat etter skatt på 5,9 MNOK.

Hovedsakelig endring i resultatet mot fjoråret er en nedgang i volum fra høsten 2023 og økningen kom igjen sent i 2024. Vi hadde også høye vedlikeholdskostnader og rentekostnader. Kornsesongen 2024 skapte også økte kostnader med innkjøp av korn.

Lønnskostnadene har økt med 1,5 MNOK, noe som ser ut til å i sin helhet skyldes økte lønninger samt flere ansatte. Rentekostnader har økt med 1,7 MNOK. Utgående frakt har økt med 0,5 MNOK. Frakt av råvarer har også økt og vi har fortsatt høye vedlikeholdskostnader.





Redegjørelse for foretakets utsikter

Norgesfôr Orkla skal være en totalleverandør av tonnvarer i Midt-Norge, og en seriøs aktør innenfor vårt område.

Totalmarkedet for kraftfôr på landsbasis har vært utfordrende de siste åra og Norgesfôr AS arbeider derfor aktivt for å se på andre handelsvarer som etter hvert kan gi oss flere ben å stå på, også lokalt. Vi ser at det også innenfor vårt område er skarpere konkurranse om kraftfôrkundene, men med god kvalitet på fôret og god kundeoppfølging, mener vi det fortsatt er potensial for økt volum framover.

Finansiell risiko

Da hovedandelen kjøp og salg foregår med norsk valuta, er vi ikke i betydelig grad påvirket av valutasvingninger. Langsiktige lån er på et moderat nivå og utgjør derfor en liten finansiell risiko. Kredittrisiko er begrenset da vi ikke har noen dominerende kunder. Det brukes noe tid på utestående fordringer, men vi følger tett opp noen enkelte og føler det er god kontroll her.

Hendelser etter balansedagen og fortsatt drift

Det har ikke vært noen hendelser av vesentlig betydning for foretakets stilling og resultat i perioden mellom balansedagen, 31.12.2024, og tidspunktet for avleggelse av årsregnskapet. Behovet for kraftfôr og innsatsmidler til landbruket er fortsatt til stede. Årsregnskapet er derfor avlagt under forutsetning om fortsatt drift. Selskapet er i en sunn økonomisk og finansiell stilling.

Arbeidsmiljøet

Totalt sykefravær i 2024 var 5,1 %. Av det totale sykefraværet utgjorde langtidsfravær 4 %. Det har ikke forekommet alvorlige arbeidsuhell eller ulykker i løpet av året som har vært årsak til fravær. Det er i løpet av året gjennomført trivselsundersøkelse i regi av HMS-tjenesten Orkladal AS med alle ansatte. Arbeidsmiljøet i virksomheten er godt. Langtidsfravær følges opp i samarbeid med HMS-tjenesten.

Ansatte

Ved utgangen av 2024 var det 19 heltidsansatte, og 6 på deltid. Totalt 25 ansatte. Følgende endringer har skjedd på personalsiden i 2024: 4 personer sa opp sin stilling i løpet av året. 2 personer har blitt ansatt. Omrokkeringer blant ansatte og endring av stillingsprosent har dekt opp de resterende stillingene.

Likestilling

Av totalt antall ansatte er 40 % kvinner. Blant ansatte i ledende stillinger utgjør kvinneandelen 50%. 1 av 6 deltidsansatte er kvinner. Selskapets personalpolitikk anses å være kjønnsnøytral på alle områder. Selskapets styre består av 7 representanter fordelt på 7 menn og 0 kvinner og derav 1 valgt av de ansatte. Her jobbes det for å få en kjønnsbalanse.



Ikke-diskriminering og tilgjengelighet.

Vi mener at det ikke gjøres forskjeller på ansatte, eller ved ansettelser, på grunn av etnisitet, nasjonal opprinnelse, avstamning, hudfarge, språk, religion eller livssyn. Vi har ei utfordring med tanke på tilgjengelighet for bevegelseshemmede. Produksjonslokalenes beskaffenhet tilsier at det vil medføre meget store kostnader å lage tilfredsstillende løsninger. Administrasjonsbygget er et kontor og garderobeanlegg som tilfredsstillende kravene til universell utforming og som er tilrettelagt for personer med funksjonsnedsettelse.

Ytre miljø.

Bedriften forurensrer ikke det ytre miljø og vi arbeider innenfor de lovmessige krav til miljøutslipp. Avfall deponeres på godkjente avfallsplasser. Plantevernmidler håndteres i henhold til gjeldende lover og forskrifter. Det meste av våre produkter transporteres med lastebiler, noe som virker belastende på det ytre miljø.

Styrearbeid.

Styret har gjennom året hatt 7 styremøter og behandlet 41 saker.

Året har fortsatt vært preget av usikkerhet i eksterne rammebetingelser, men noe mer stabilt enn 2023. Kraftforprisen har stabilisert seg, og tilgangen på råvarer er litt mer forutsigbar.

Styret har hatt fokus på at vi fortsatt skal være leveringsdyktige, med kvalitet, for våre kunder. Det har vært mye «brannslukking» av de ansatte, men med investeringer både i mannskap og anlegg, ser vi allerede ved inngangen i nytt år at drifta er mer stabil.

Vi tenker fremover og ser at volum er nødvendig. Derfor mener vi det er en riktig avgjørelse å starte opp igjen produksjon på Lundamo. Vi har et mulighetsrom i å ta markedsandeler, både på drøv, svin og fjørfe. Målet er en økning fra 36.000 tonn til 45.000 tonn produsert kraftfor i løpet av 2025/26. Utbyggingen på Lundamo har gått som planlagt.

Med tre velfungerende anlegg og en kundeorientert selgerstab, er dette fullt oppnåelig. Samarbeidet i kjeden fungerer bedre enn før. Flere av våre søsterbedrifter har snudd trenden i markedet, og dynamikken i kjeden er god. Vi jobber strategisk med fremtidige samarbeidspartnere, både på kjedenivå og lokalt.

Økonomien for Mølla er krevende, med et stort underskudd for 2024. Året var preget av fortsatt store kostnader på vedlikehold, nedgang salg kraftfor og et etablert høyere kostnadsnivå på de faste kostnadene. Det er satt i gang tiltak på salg, der vi i første delen av 2025 ser meget positiv utvikling. Vi har startet planleggingen av flere kostnadsprosjekt. Det er gjort en grundig jobb med budsjettering, samt bevisstgjøring i organisasjonen rundt den økonomiske utviklingen. Med et rekordår på mottak av korn, er vi godt rigget, dog koster det mye med høyt kornlager, både mtp likviditet og kostnaden. Vi står fortsatt foran store investeringer i anlegg med blant annet nytt mikroanlegg, utbedring kornmottak, og kornlager.



Vi er godt fornøyd med ledelsen og ser at de siste års ansettelse har vært helt riktig og vellykket. Selv med masse utfordringer løses arbeidet fornuftig. Både styret og ledelse ser derfor med spenning mot nye utfordringer og muligheter for 2025.

Daglig leder er styremedlem i Norgesfor AS.

Virksomheten 2024

Situasjonen på verdensmarkedet for råvarer til fôrproduksjon har vært mer stabil i 2024 i motsetning til året før. Prisene på en del importerte råvarer har økt betydelig, og generelt ligger de fleste råvarer fortsatt høyt i pris.

Operative forhold

Det er også i 2024 foretatt og besluttet investeringer, i tillegg til større vedlikehold på våre anlegg. Oppstart av produksjon på Lundamo ble vedtatt i styret i oktober 23, med en budsjetttramme på ca. 7,5 mill. Innen utgangen av 2024 er prosjektet ennå ikke slutført, og vi har så langt brukt ca. 7,0 mill.

- På Fannrem er det foretatt investeringer for ca. 1,1 mill i 24 der de største investeringene har vært nytt filter til avsug, oppgradering sentralstøvsugeranlegg, nytt hus til silovifte og ny løftetalje for matrise. Støvproblematikk har vært i fokus. Driften på Fannrem har vært god, selv om vi her også har opplevd mindre driftsutfordringer av ulike årsaker. Vi har hatt flere utfordringer med vår utlastingsvekt, og vi vil gjennomføre en ombygging her i løpet av våren 2025. Støyreducerende tiltak er gjennomført også i 24, men her gjenstår fortsatt noen pkt. som vi har som mål å få gjennomført i 25. Store kornavlinger, som kom inn til anlegget på kort tid, førte til utfordringer med mottak og lagerkapasitet.
- På Skjerva er det investert for ca. 1,1 mill i 24, der de største investeringene har vært ny gassbrenner på tørke 1, ny trommel til kvern, ny tilførsel av melasse til produksjon, ny luftkompressor og oppgradert vanntilførsel inn til anlegget med nytt vannanlegg til fyrkjel. Vi har fortsatt hatt en del produksjonsstans pga havarert utstyr, og vi er fortsatt ikke i mål når det gjelder større vedlikehold og investeringer. Selv om mottak av korn fungerte bedre i 24 enn i 23, så måtte vi også i år frakte korn til Fannrem pga manglende lagerkapasitet.
- Lundamo har i 24 hatt fokus på prosjektet *Oppstart Produksjon* (ca. 7 mill) og skifte av fyrkjel for tørkene(ca.2,1 mill). Ellers har anlegget foretatt nødvendig vedlikehold og bytte av en del transportutstyr internt for korn og råvarer. Også på Lundamo ble det i år utfordringer med tørkekapasitet og lagerplass med de store kornavlinger som kom inn på kort tid.

Salg, og dermed prod.volum ble 4400 t lavere i 2024 sammenlignet med 2023. Vi mistet noen kunder helt på slutten i 2023, noe som fikk innvirkning på nesten hele 2024. Denne trenden har vi arbeidet aktivt med å snu, og vi jobber nå for å øke volum. Investeringer og større vedlikehold som er foretatt de 2 siste år, ser ut til å bidra til mer effektiv og stabil drift, og dermed større kapasitet.

Igangkjøring av produksjon på Lundamo i løpet av våren 25, vil gi økt kapasitet i produksjon av fôr, og dermed mulighet til økt salg til flere kunder, men også bidra til en mer effektiv og lønnsom produksjon på de to andre anlegga.

Økt fokus på norske råvarer har økt antall råvarer på anleggene, og gir noen utfordringer i form av kapasitet på siloer. Spesialisering av produksjon på 3 anlegg, vil redusere behovet for ytterligere investeringer i silokapasitet framover. Vi vil også være bedre i stand til å imøtekomme kravet om soyafritt kyllingfôr. Kornsesongen i 2024 ble veldig utfordrende på alle 3 anlegg og totalt for Norgesfôr Orkla, da alt korn, og store avlinger, kom inn til anlegga våre på 3 uker mot normalt 8 uker.



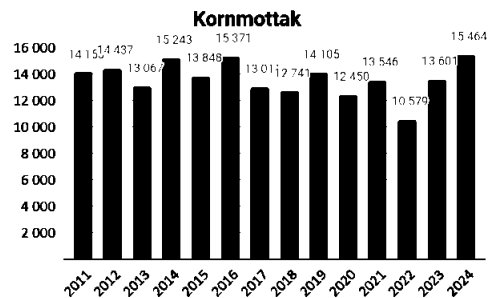
Vi fikk leid ekstra lagerplass på Orkanger Havn for å håndtere situasjonen, og ved hjelp av forståelsesfulle og tålmodige kornleverandører så kom vi i mål. I etterkant gjennomførte vi evalueringsmøter med kornbønder ved alle 3 anlegg, der vi fikk gode innspill til forbedringer og tiltak foran neste sesong. Dette jobbes det videre med i 2025.

Korn og kornmottak

Det var en økning på 1 862 tonn korn sammenlignet med 2023. Store avlinger, kombinert med en veldig komprimert innhøsting, ga alle anleggene utfordringer med både tørkekapasitet og lagerplass. Vi tok i bruk hall på Havna for lagring av korn. Dette førte til en ekstra kostnad på ca 1,2 MNOK i lagring og transport.

Første kornklass: Lundamo 12. august, Fannrem 13. august, Skjerva 17. August.

Bygg	4267	7192	2648	14107
Havre	889	255		1144
Hvete		213		213
Oljefrø				
Sum mottatt	5156	7660	2648	15464

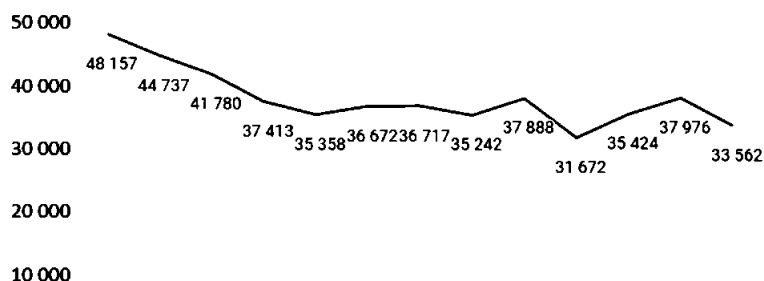


Kraftfôr

Totalt salg av egenprodusert kraftfôr i driftsåret ble 33 562 tonn. Dette er en nedgang på 4 509 tonn fra 2023. Nedgangen var størst på fjørfe med 3 820 tonn og svin med nedgang på 155 tonn. På drøv har vi hatt en liten økning på 173 tonn og på hest en liten nedgang. Vi hadde en nedgang på fjørfe fra januar 2024 men ser at det er en oppgang i slutten av 2024 igjen. Det jobbes med å øke volumet igjen og salgsteamet prøver å være mye ute i felt.



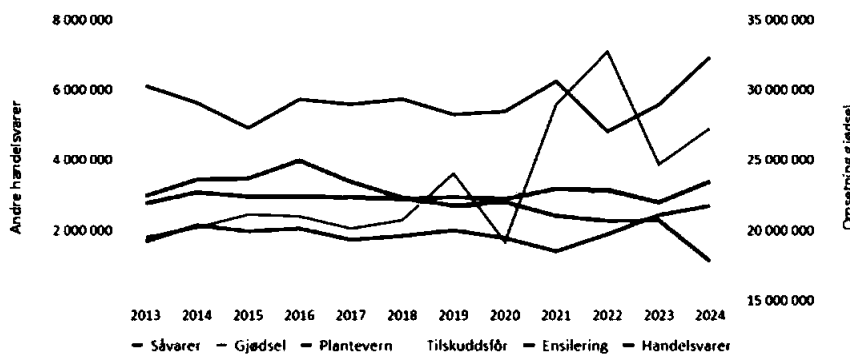
Totalt Kraftfôr volum (tonn)



2012 2013 2014 2015 2016 2017 2018 2019 2020 2021 2022 2023 2024

2012	22 876	1 212	19 910	2 151	213	46 362
2013	23 238	1 112	18 160	2 370	229	45 109
2014	22 247	657	16 446	2 220	208	41 778
2015	22 328	103	13 068	1 761	272	37 532
2016	21 788	112	12 676	1 478	254	36 308
2017	21 211	136	13 932	1 019	186	36 484
2018	20 602	31	14 964	973	148	36 718
2019	19 791	20	14 389	908	134	35 242
2020	19 506	18	17 493	699	171	37 887
2021	18 259	503	12 778		131	31 673
2022	16 774	3 584	14 942		124	35 424
2023	16 653	4 345	16 862		115	37 975
2024	16 179	4 196	13 080		107	33 562
Endring (tonn)	- 474	- 149	- 3 782		- 8	- 4 419

Omsetning per varegruppe





Øvrige handelsvarer

Norgesfôr Orkla har en stabil omsetning fra år til år av såvarer, gjødsel, ensilering, plantevernmidler og butikkvarer.

Kvalitet

Uten å ha topp kvalitet til enhver tid, så klarer vi ikke å øke kundemassen. For å sikre dette fremover så satte vi ned en arbeidsgruppe for å få økt fokus på kvalitet.

Med i gruppa er 2 fra Lundamo, 2 fra Fannrem og 1 fra Skjerva.

Tema: Utveksle erfaring mellom anleggene. Dokumentasjon både internt og eksternt. Definere rett kvalitet på vårt kraftfôr, samt rutiner.

Markedsaktivitet

Som vanlig så starta vi året med deltagelse på "Framtid i landbruket" i Meldal.

Vi hadde stand og stilte med flere representanter. Det var fullt hus og det ble tatt opp viktige tema for landbruket.

Vi hadde stand på "Vårdag" hos Eik og Orkel. Bra med folk og stor stemning.

Torkjell var på Øya videregående på åpen dag i slutten av april. Mange kommende gårdbrukere der.

Såvaredag ble arrangert på Skjerva 1. uke etter påske. Ca 60 fremmøtte. Bjørgen fra Yara er imponert over antall oppmøtte og spredning i alder.

Vi arrangerte åkervandring på Lundamo, Meldal og Fannrem i samarbeid med NLR i slutten på Mai. Bra oppmøte og dyktige fagfolk som deltok.

"Mett Landbruk" ble arrangert for første gang på travbanen på Fannrem. Vi hadde en fin stand og kom i kontakt med både nye og eksisterende kunder.

"Agroteknikk" gikk av stabelen på Lillestrøm torsdag til søndag i uke 46. Her var vi representert alle dager. 36000 besøkende var innom messa totalt. Det var nok desidert flest trøndere innom vår stand på fredag. En viktig arena å være til stede på.

Fjørfe

Kraftfôr til fjørfe er under konstant endring, både på grunn av nye raser/hybrider og på grunn av krav fra industri og forbrukere. Dette i tillegg til høy prissensitivitet i markedet og et ustabil råvaremarked, gjør det utfordrende å finne riktige resepter til enhver tid.



På slaktekylling opplevde vi en avskalling av kunder første halvår 2024. Mye av årsaken var at en del kunder hadde for høy TPS. Ikke alt kan tilskrives fôret, men vi tok tak i saken og fikk på plass nye resepter i mai/juni. Positive resultater av disse fikk vi i august. Dette i tillegg til at vi fikk på plass en ny rådgiver/selger, førte til at vi fikk snudd skuta og har opplevd en jevn økning i salg av kyllingfôr fra og med oktober 2024.

Vi har fremdeles to produsenter på Stange-for, disse har vært trofaste gjennom året og de har oppnådd gode resultater. Stangefôret, som er helt soyafritt, gir oss en fin forsmak på det som kommer fram mot 2030, der Norsk Kylling har som mål at alle deres produsenter skal bruke soyafritt kyllingfôr. Her må vi fortsatt være på i tiden fremover, for å imøtekomme fremtidige krav. Vi har i den forbindelse fått lov til å bruke en av våre kunder til å teste ut nye fôrtyper.

På egg-fronten har det gått ved det jevne i 2024. Det er i slutten på året tatt i bruk en ny hybrid. Denne gir litt mindre egg i størrelse, etter ønske fra handelsstanden. Vi er tett på og fôret ser ut til å fungere bra.

I 2024 var vi representert ved "Fjørfe-dagene" i Stavanger. Dette er en viktig arena for påfyll av kunnskap og til kundepleie.

Svin

Tall lekket fra Ingris for 2024 viser at Norgesfôr fortsatt har kunder i toppen resultatmessig.

Det viser at våre resepter fortsatt er i verdensklasse.

Etter ønske fra våre kunder fikk vi i september gjennomslag for en egen Trønder-resept på ideal 50.

Med denne er det mulig å bli blant topp 10!

I februar arrangerte vi 2 fagmøter svin. Utviklingssjef svinefôr, Kathrine Lunde, fortalte siste nytt, etterfulgt av faglige diskusjoner. Dette er viktige møter der kundene treffer likesinnede og får utvekslet erfaringer.

Vi har deltatt på flere møter med mattilsynet. «Sammen for dyra». Temaet gikk ut på hvordan fange opp ting som ikke er som de skal ute hos produsent og hvordan skal vi agere om vi kommer borti noe.

Vi har hatt flere treff gjennom året med Nortura og Midt Norge rådgiverne, samt samarbeidsmøte med Norsvin. Det er viktig å ha en god dialog med disse.

Kundemassen har vært stabil i 2024. Vi jobber med å få flere inn i varmen i 2025.

Drøvtygger

Vi klarte en svak økning i salg av drøvfôr i 2024. Noe av årsaken er at vi har flinke fagfolk i Norgesfôr som tar i bruk siste nytt i kraftfôret. Dette fører til klingende mynt hos våre kunder. Nyhet i 2024 var hydroxymineraler. Dette i tillegg til blant annet levende gjær og organisk selen i fôret, gjør at vi kan tilby et kraftfôr som ligger i toppsjiktet i Norge.

Vi fikk på plass en rådgiver/selger på tampen av året, som skal ut i felt og fortelle potensielle kunder hva de går glipp av. Vi gleder oss til fortsettelsen.



Plantekultur.

En økning i solgt såkorn:

Salgstall totalt på såkorn 2024: 418 100 kg, 2023: 392 045 kg

En liten økning på såkorn fra året før. Vi gjennomførte såvaredag på Skjerva med NRL og Yara. Vi grillet og det var godt oppmøte. Utlodding av en stor sekk med gjødsel gjorde nå at flere møtte. Salg av såfrø økte fra 38 361 kg i 2023 til 51 314 kg i 2024. Årsaken her var nok at en god del opplevde hard vinter med en god del "isbrente" områder.

Plantevern: Det ble arrangert markvandring i korn i uke 26 både på Lundamo, Fannrem og Meldal sammen med NLR, representant fra Norgesfôr sentralt samt selgere på området og Yara. Godt oppmøte og god stemning på alle steder. Gode tilbakemeldinger i ettertid.

En liten økning i salg av plantevern fra 2,418 MNOK i 2023 til 2,688 MNOK i 2024.

Gjødsel

I 2024 solgte vi 5263 tonn, 2023 solgte vi 3772 tonn. Det viser at vi har kommet godt inn i markedet.

Vi har et lagerhold som fungerer, bra tilgang på varer og ikke minst et transportapparat som fungerer. Dette er viktige punkter som må være på plass skal vi være en solid og samtidig være en konkurransedyktig aktør i markedet. Volumøkningen i 2024 bærer nok litt prek av at noen kunder ventet at gjødselprisen skulle gå ned på våren 2024 slik det gjorde i 2023.

Startprisen vi hadde på fullgjødsel i juli 2024 var den laveste vi har hatt på flere år.

Åpenhetsloven

Norgesfôr AS og tilhørende medlemsbedrifter jobber for å ha en bærekraftig forretningspraksis som respekterer mennesker, samfunn og miljø. Dette policydokumentet, inkludert prinsipper for bærekraftig forretningspraksis, danner grunnlaget for vårt bærekraftsarbeid.

Du finner Policy for bærekraftig forretningspraksis på vår hjemmeside.

Sammensetning av styret.

Nye krav om kjønnsbalanse i styret fra 31/12-2024. Med et styret på 7 medlemmer skal fordelingen på kjønn være 4/3. Dette må på plass for styret 2025.