



ÅRSREGNSKAPET FOR REGNSKAPSÅRET 2023 - GENERELL INFORMASJON

Enheten

Organisasjonsnummer:	942 256 183
Organisasjonsform:	Aksjeselskap
Foretaksnavn:	DYNATEC GROUP AS
Forretningsadresse:	Rakkestadveien 1 1814 ASKIM

Regnskapsår

Årsregnskapets periode:	01.01.2023 - 31.12.2023
-------------------------	-------------------------

Konsern

Mørselskap i konsern:	Ja
Konsernregnskap lagt ved:	Ja

Regnskapsregler

Regler for små foretak benyttet:	Nei
Benyttet ved utarbeidelsen av årsregnskapet til selskapet:	Regnskapslovens alminnelige regler
Benyttet ved utarbeidelsen av årsregnskapet til konsernet:	Regnskapslovens alminnelige regler

Årsregnskapet fastsatt av kompetent organ

Bekreftet av representant for selskapet:	Helge Lars Berger
Dato for fastsettelse av årsregnskapet:	28.05.2024

Grunnlag for avgivelse

År 2023: Årsregnskapet er elektronisk innlevert
År 2022: Tall er hentet fra elektronisk innlevert årsregnskap fra 2023

Det er ikke krav til at årsregnskapet m.v. som sendes til Regnskapsregisteret er undertegnet. Kontrollen på at dette er utført ligger hos revisor/enhetens øverste organ. Sikkerheten ivaretas ved at innsender har rolle/rettighet for innsending av årsregnskapet via Altinn, og ved at det bekreftes at årsregnskapet er fastsatt av kompetent organ.

Brønnøysundregistrene, 06.08.2025



Resultatregnskap

Beløp i: NOK	Note	2023	2022
RESULTATREGNSKAP			
Inntekter			
Salgsinntekt		678 656	142 750
Sum inntekter		678 656	142 750
Kostnader			
Varekostnad		679 147	141 825
Annen driftskostnad		67 701	82 798
Sum kostnader		746 848	224 623
Driftsresultat		-68 192	-81 873
Finansinntekter og finanskostnader			
Inntekt på investering i datterselskap		10 225 400	9 925 650
Inntekt på investering i tilknyttet selskap		5 716 565	5 052 806
Annen renteinntekt		1 512 855	660 384
Annen finansinntekt		1 338	1 388 827
Sum finansinntekter		17 456 158	17 027 668
Annen rentekostnad		1 507	
Annen finanskostnad			180
Sum finanskostnader		1 507	180
Netto finans		17 454 651	17 027 488
Ordinært resultat før skattekostnad		17 386 459	16 945 615
Skattekostnad på resultat	1	423 337	227 491
Ordinært resultat etter skattekostnad		16 963 122	16 718 124
Årsresultat		16 963 122	16 718 124
Årsresultat etter minoritetsinteresser		16 963 122	16 718 124
Totalresultat		16 963 122	16 718 124
Overføringer og disponeringer			



Resultatregnskap

Beløp i: NOK	Note	2023	2022
Ordinært utbytte		4 600 000	4 600 000
Avsatt til annen egenkapital		12 363 122	12 118 124
Sum overføringer og disponeringer		16 963 122	16 718 124



Balanse

Beløp i: NOK	Note	2023	2022
BALANSE - EIENDELER			
Anleggsmidler			
Immaterielle eiendeler			
Utsatt skattefordel	1		
Finansielle anleggsmidler			
Investering i datterselskap		19 568 387	19 568 387
Investering i annet foretak i samme konsern		400 000	400 000
Lån til foretak i samme konsern		15 334 439	13 738 647
Investeringer i aksjer og andeler		10 523 286	8 322 307
Andre langsiktige fordringer		6 223 939	5 602 010
Sum finansielle anleggsmidler		52 050 051	47 631 351
Sum anleggsmidler		52 050 051	47 631 351
Omløpsmidler			
Varer			
Fordringer			
Kundefordringer		689 250	16 500
Andre kortsiktige fordringer		9 422 800	9 931 857
Sum fordringer		10 112 050	9 948 357
Investeringer			
Markedsbaserte aksjer		26 379	25 042
Sum investeringer		26 379	25 042
Bankinnskudd, kontanter og lignende			
Bankinnskudd, kontanter o.l.		22 196 312	13 618 518
Sum bankinnskudd, kontanter og lignende		22 196 312	13 618 518
Sum omløpsmidler		32 334 742	23 591 916
SUM EIENDELER		84 384 793	71 223 268



Balanse

Beløp i: NOK	Note	2023	2022
BALANSE - EGENKAPITAL OG GJELD			
Egenkapital			
Innskutt egenkapital			
Aksjekapital		500 000	500 000
Beholdning av egne aksjer		-40 000	-40 000
Sum innskutt egenkapital		460 000	460 000
Opptjent egenkapital			
Annen egenkapital		36 521 065	65 724 235
Sum opptjent egenkapital		36 521 065	65 724 235
Sum egenkapital		36 981 065	66 184 235
Gjeld			
Langsiktig gjeld			
Utsatt skatt	1	122 663	141 100
Sum avsetninger for forpliktelser		122 663	141 100
Annen langsiktig gjeld			
Sum langsiktig gjeld		122 663	141 100
Kortsiktig gjeld			
Leverandørgjeld		672 486	31 250
Betalbar skatt	1		266 283
Offentlige trekk og avgifter		113	
Utbytte		4 600 000	4 600 000
Annen kortsiktig gjeld		42 008 465	400
Sum kortsiktig gjeld		47 281 064	4 897 933
Sum gjeld		47 403 728	5 039 033
SUM EGENKAPITAL OG GJELD		84 384 793	71 223 268



Konsernets resultatregnskap

Beløp i: NOK	Note	2023	2022
RESULTATREGNSKAP			
Inntekter			
Salgsinntekt	1, 2	379 408 509	397 923 941
Annen driftsinntekt		256 036	3 411 135
Sum inntekter		379 664 545	401 335 076
Kostnader			
Varekostnad	3	191 209 757	224 942 683
Lønnskostnad	4, 5	112 722 992	97 275 936
Avskrivning av driftsmidler og immaterielle eiendeler	6, 7	13 355 494	4 103 868
Annen driftskostnad	2, 4, 6	43 167 401	45 964 870
Sum kostnader		360 455 643	372 287 358
Driftsresultat		19 208 902	29 047 718
Finansinntekter og finanskostnader			
Annen renteinntekt		2 709 774	899 104
Annen finansinntekt	8	1 591 922	7 368 289
Sum finansinntekter		4 301 696	8 267 393
Annen rentekostnad		7 914 764	3 619 591
Annen finanskostnad		22 511	-637 192
Sum finanskostnader		7 937 275	2 982 399
Netto finans		-3 635 579	5 284 994
Ordinært resultat før skattekostnad		15 573 323	34 332 712
Skattekostnad på ordinært resultat	9	2 421 799	4 711 819
Ordinært resultat etter skattekostnad		13 151 524	29 620 893
Årsresultat	10	13 151 524	29 620 893
Minoritetsinteresser		5 661 632	9 788 101
Årsresultat etter minoritetsinteresser		7 489 892	19 832 792
Totalresultat		7 489 892	19 832 792



Konsernets resultatregnskap

Beløp i: NOK	Note	2023	2022
---------------------	-------------	-------------	-------------



Konsernets balanse

Beløp i: NOK	Note	2023	2022
BALANSE - EIENDELER			
Anleggsmidler			
Immaterielle eiendeler			
Goodwill	7		
Varige driftsmidler			
Tomter, bygninger o.a. fast eiendom		152 436 184	159 932 174
Driftsløsøre, inventar o.a. utstyr	11	30 558 206	15 887 361
Sum varige driftsmidler	6	182 994 390	175 819 536
Finansielle anleggsmidler			
Investering i datterselskap	8		
Lån til foretak i samme konsern	12		
Investeringer i tilknyttet selskap	8	944 486	6 544 487
Investeringer i aksjer og andeler	8	10 523 286	8 322 307
Andre langsiktige fordringer	11	6 248 545	5 641 584
Sum finansielle anleggsmidler		17 716 317	20 508 379
Sum anleggsmidler		200 710 707	196 327 915
Omløpsmidler			
Varer			
Sum varer	3, 11	30 454 557	23 074 955
Fordringer			
Kundefordringer	11, 12	75 617 964	69 174 654
Andre kortsiktige fordringer	12	7 756 924	9 886 545
Sum fordringer		83 374 887	79 061 199
Investeringer			
Markedsbaserte aksjer		26 379	25 042
Sum investeringer		26 379	25 042
Bankinnskudd, kontanter og lignende			
Bankinnskudd, kontanter o.l.	13	90 770 229	101 741 985
Sum bankinnskudd, kontanter og lignende		90 770 229	101 741 985



Konsernets balanse

Beløp i: NOK	Note	2023	2022
Sum omløpsmidler		204 626 053	203 903 181
SUM EIENDELER		405 336 760	400 231 096
BALANSE - EGENKAPITAL OG GJELD			
Egenkapital			
Innskutt egenkapital			
Aksjekapital	14	500 000	500 000
Beholdning av egne aksjer		-40 000	-40 000
Sum innskutt egenkapital		460 000	460 000
Opptjent egenkapital			
Annen egenkapital	10	115 046 640	111 368 257
Minoritetens andel	10	49 060 982	46 742 625
Sum opptjent egenkapital		164 107 622	158 110 882
Sum egenkapital		164 567 622	158 570 882
Gjeld			
Langsiktig gjeld			
Utsatt skatt	9	8 814 915	9 996 821
Sum avsetninger for forpliktelser		8 814 915	9 996 821
Annen langsiktig gjeld			
Gjeld til kredittinstitusjoner	11	129 000 000	124 000 000
Øvrig langsiktig gjeld		2 810 192	3 000 000
Sum annen langsiktig gjeld		131 810 192	127 000 000
Sum langsiktig gjeld		140 625 107	136 996 821
Kortsiktig gjeld			
Gjeld til kredittinstitusjoner	13		
Leverandørgjeld		26 309 905	38 556 922
Betalbar skatt	9	2 295 358	4 603 256
Skyldig offentlige avgifter		22 761 870	14 630 411
Utbytte	10, 12	8 281 200	8 853 850



Konsernets balanse

Beløp i: NOK	Note	2023	2022
Annen kortsiktig gjeld	11, 12	40 495 698	38 018 954
Sum kortsiktig gjeld		100 144 031	104 663 393
Sum gjeld		240 769 138	241 660 214
SUM EGENKAPITAL OG GJELD		405 336 760	400 231 096





Til generalforsamlingen i Dynatec Group AS

Uavhengig revisors beretning

Konklusjon

Vi har revidert årsregnskapet for Dynatec Group AS, som består av:

- selskapsregnskapet, som består av balanse per 31. desember 2023, resultatregnskap og kontantstrømoppstilling for regnskapsåret avsluttet per denne datoen og noter til årsregnskapet, herunder et sammendrag av viktige regnskapsprinsipper, og
- konsernregnskapet, som består av balanse per 31. desember 2023, resultatregnskap og kontantstrømoppstilling for regnskapsåret avsluttet per denne datoen og noter til årsregnskapet, herunder et sammendrag av viktige regnskapsprinsipper.

Etter vår mening

- oppfyller årsregnskapet gjeldende lovkrav,
- gir selskapsregnskapet et rettviseende bilde av selskapets finansielle stilling per 31. desember 2023 og av dets resultater og kontantstrømmer for regnskapsåret avsluttet per denne datoen i samsvar med regnskapslovens regler og god regnskapsskikk i Norge, og
- gir konsernregnskapet et rettviseende bilde av konsernets finansielle stilling per 31. desember 2023 og av dets resultater og kontantstrømmer for regnskapsåret avsluttet per denne datoen i samsvar med regnskapslovens regler og god regnskapsskikk i Norge.

Grunnlag for konklusjonen

Vi har gjennomført revisjonen i samsvar med International Standards on Auditing (ISA-ene). Våre oppgaver og plikter i henhold til disse standardene er beskrevet nedenfor under *Revisors oppgaver og plikter ved revisjonen av årsregnskapet*. Vi er uavhengige av selskapet og konsernet i samsvar med kravene i relevante lover og forskrifter i Norge og International Code of Ethics for Professional Accountants (inkludert internasjonale uavhengighetsstandarder) utstedt av International Ethics Standards Board for Accountants (IESBA-reglene), og vi har overholdt våre øvrige etiske forpliktelser i samsvar med disse kravene. Innhentet revisjonsbevis er etter vår vurdering tilstrekkelig og hensiktsmessig som grunnlag for vår konklusjon.

Øvrig informasjon

Styret og daglig leder (ledelsen) er ansvarlige for informasjonen i årsberetningen. Øvrig informasjon omfatter informasjon i årsrapporten bortsett fra årsregnskapet og den tilhørende revisjonsberetningen. Vår konklusjon om årsregnskapet ovenfor dekker ikke informasjonen i årsberetningen.

I forbindelse med revisjonen av årsregnskapet er det vår oppgave å lese årsberetningen. Formålet er å vurdere hvorvidt det foreligger vesentlig inkonsistens mellom årsberetningen og årsregnskapet og den kunnskap vi har opparbeidet oss under revisjonen av årsregnskapet, eller hvorvidt informasjon i årsberetningen ellers fremstår som vesentlig feil. Vi har plikt til å rapportere dersom årsberetningen fremstår som vesentlig feil. Vi har ingenting å rapportere i så henseende.

Basert på kunnskapen vi har opparbeidet oss i revisjonen, mener vi at årsberetningen

- er konsistent med årsregnskapet og
- inneholder de opplysninger som skal gis i henhold til gjeldende lovkrav.

Ledelsens ansvar for årsregnskapet

Ledelsen er ansvarlig for å utarbeide årsregnskapet og for at det gir et rettviseende bilde i samsvar med regnskapslovens regler og god regnskapsskikk i Norge. Ledelsen er også ansvarlig for slik intern kontroll som den finner nødvendig for å kunne utarbeide et årsregnskap som ikke inneholder vesentlig feilinformasjon, verken som følge av misligheter eller utilsiktede feil.

PricewaterhouseCoopers AS, Østfold Næringspark, Vangsveien 10, Postboks 1036, NO-1803 Askim
T: 02316, org. no.: 987 009 713 MVA, www.pwc.no
Statsautoriserte revisorer, medlemmer av Den norske Revisorforening og autorisert regnskapsførerselskap



Ved utarbeidelsen av årsregnskapet er ledelsen ansvarlig for å ta standpunkt til selskapets og konsernets evne til fortsatt drift og opplyse om forhold av betydning for fortsatt drift. Forutsetningen om fortsatt drift skal legges til grunn for årsregnskapet så lenge det ikke er sannsynlig at virksomheten vil bli avvirket.

Revisors oppgaver og plikter ved revisjonen av årsregnskapet

Vårt mål er å oppnå betryggende sikkerhet for at årsregnskapet som helhet ikke inneholder vesentlig feilinformasjon, verken som følge av misligheter eller utilsiktede feil, og å avgi en revisjonsberetning som inneholder vår konklusjon. Betryggende sikkerhet er en høy grad av sikkerhet, men ingen garanti for at en revisjon utført i samsvar med ISA-ene, alltid vil avdekke vesentlig feilinformasjon. Feilinformasjon kan oppstå som følge av misligheter eller utilsiktede feil. Feilinformasjon er å anse som vesentlig dersom den enkeltvis eller samlet med rimelighet kan forventes å påvirke de økonomiske beslutningene som brukerne foretar på grunnlag av årsregnskapet. For videre beskrivelse av revisors oppgaver og plikter vises det til: <https://revisorforeningen.no/revisionsberetninger>

Askim, 28. mai 2024

PricewaterhouseCoopers AS

Dag Olav Haugen
Statsautorisert revisor
(elektronisk signert)



 Securely signed with Brevio

Revisjonsberetning

Signers:

Name	Method	Date
Haugen, Dag Olav	BANKID	2024-05-28 10:09

This document package contains:

- Closing page (this page)
- The original document(s)
- The electronic signatures. These are not visible in the document, but are electronically integrated.



This file is sealed with a digital signature.
The seal is a guarantee for the authenticity
of the document.



Årsregnskap 2023

**Dynatec Group
AS**

Org.nr.:942 256 183



Resultatregnskap - mor/konsern

Dynatec Group AS

Morselskap			Konsern	
2023	2022	Note	2023	2022
Driftsinntekter og driftskostnader				
678 656	142 750		379 408 509	397 923 941
0	0		256 036	3 411 135
<u>678 656</u>	<u>142 750</u>		<u>379 664 545</u>	<u>401 335 076</u>
679 147	141 825		191 209 757	224 942 683
0	0		112 722 992	97 275 936
0	0		13 355 494	4 103 868
67 701	82 798		43 167 401	45 964 870
<u>746 848</u>	<u>224 623</u>		<u>360 455 643</u>	<u>372 287 358</u>
<u>-68 192</u>	<u>-81 873</u>		<u>19 208 902</u>	<u>29 047 718</u>
Driftsresultat				
Finansinntekter og finanskostnader				
10 225 400	9 925 650		0	0
1 512 855	660 384		2 709 774	899 104
5 717 903	6 441 633		1 591 922	7 368 289
1 507	0		7 914 764	3 619 591
0	180		22 511	-637 192
<u>17 454 651</u>	<u>17 027 488</u>		<u>-3 635 579</u>	<u>5 284 994</u>
<u>17 386 459</u>	<u>16 945 615</u>		<u>15 573 323</u>	<u>34 332 712</u>
423 337	227 491		2 421 799	4 711 819
<u>16 963 122</u>	<u>16 718 124</u>		<u>13 151 524</u>	<u>29 620 893</u>
<u>16 963 122</u>	<u>16 718 124</u>		<u>13 151 524</u>	<u>29 620 893</u>
Årsresultat				
0	0		5 661 632	9 788 101
<u>16 963 122</u>	<u>16 718 124</u>		<u>7 489 892</u>	<u>19 832 792</u>
Majoritetens andel				



		Balanse - mor/konsern			
		Dynatec Group AS			
Morselskap				Konsern	
2023	2022	Note	2023	2022	
Eiendeler					
Anleggsmidler					
Varige driftsmidler					
0	0		152 436 184	159 932 174	Tomter, bygninger o.a. fast eiendom
0	0	11	30 558 206	15 887 361	Driftsløsøre, inventar o.a. utstyr
<u>0</u>	<u>0</u>	6	<u>182 994 390</u>	<u>175 819 536</u>	Sum varige driftsmidler
Finansielle anleggsmidler					
19 568 387	19 568 387	8	0	0	Investeringer i datterselskap
15 334 439	13 738 647	12	0	0	Lån til foretak i samme konsern
400 000	400 000	8	944 486	6 544 487	Investeringer i tilknyttet selskap
10 523 286	8 322 307	8	10 523 286	8 322 307	Investeringer i aksjer og andeler
6 223 939	5 602 010	11	6 248 545	5 641 584	Andre langsiktige fordringer
<u>52 050 051</u>	<u>47 631 351</u>		<u>17 716 317</u>	<u>20 508 379</u>	Sum finansielle anleggsmidler
<u>52 050 051</u>	<u>47 631 351</u>		<u>200 710 707</u>	<u>196 327 915</u>	Sum anleggsmidler
Omløpsmidler					
0	0	3, 11	30 454 557	23 074 955	Lager av varer og annen beholdning
Fordringer					
689 250	16 500	11, 12	75 617 964	69 174 654	Kundefordringer
0	6 207	12	7 756 924	9 886 545	Andre kortsiktige fordringer
9 422 800	9 925 650		0	0	Konsernfordringer
<u>10 112 050</u>	<u>9 948 357</u>		<u>83 374 887</u>	<u>79 061 199</u>	Sum fordringer
Investeringer					
26 379	25 042		26 379	25 042	Markedsbaserte aksjer
<u>26 379</u>	<u>25 042</u>		<u>26 379</u>	<u>25 042</u>	Sum investeringer
22 196 312	13 618 518	13	90 770 229	101 741 985	Bankinnskudd, kontanter o.l.
<u>32 334 742</u>	<u>23 591 916</u>		<u>204 626 053</u>	<u>203 903 181</u>	Sum omløpsmidler
<u>84 384 793</u>	<u>71 223 268</u>		<u>405 336 760</u>	<u>400 231 096</u>	Sum eiendeler




Balanse - mor/konsern

Dynatec Group AS

Morselskap			Konsern	
2023	2022	Note	2023	2022
Egenkapital og gjeld				
Innskutt egenkapital				
500 000	500 000	14	500 000	500 000
-40 000	-40 000		-40 000	-40 000
<u>460 000</u>	<u>460 000</u>		<u>460 000</u>	<u>460 000</u>
Opptjent egenkapital				
36 521 065	65 724 235	10	115 046 640	111 368 257
0	0	10	49 060 982	46 742 625
<u>36 521 065</u>	<u>65 724 235</u>		<u>164 107 622</u>	<u>158 110 882</u>
<u>36 981 065</u>	<u>66 184 235</u>		<u>164 567 622</u>	<u>158 570 882</u>
Gjeld				
Avsetning for forpliktelsler				
122 663	141 100	9	8 814 915	9 996 821
<u>122 663</u>	<u>141 100</u>		<u>8 814 915</u>	<u>9 996 821</u>
Annen langsiktig gjeld				
0	0	11	129 000 000	124 000 000
0	0		2 810 192	3 000 000
<u>0</u>	<u>0</u>		<u>131 810 192</u>	<u>127 000 000</u>
Kortsiktig gjeld				
672 486	31 250		26 309 905	38 556 922
0	266 283	9	2 295 358	4 603 256
113	0		22 761 870	14 630 411
4 600 000	4 600 000	10, 12	8 281 200	8 853 850
42 008 465	400	11, 12	40 495 698	38 018 954
<u>47 281 084</u>	<u>4 897 933</u>		<u>100 144 031</u>	<u>104 663 393</u>
<u>47 403 728</u>	<u>5 039 033</u>		<u>240 769 138</u>	<u>241 660 214</u>
<u>84 384 793</u>	<u>71 223 268</u>		<u>405 336 760</u>	<u>400 231 096</u>

Askim, 28.05.2024

Styret i Dynatec Group AS


Josef Flitvedt
Daglig leder/styremedlem


Helge Lars Berger
Styrets leder


Werner Flitvedt
Styremedlem

**Kontantstrømpstilling**

Dynatec Group AS

Morselskap		NRS Indirekte metode	Konsern	
2023	2022		2023	2022
		Kontantstrømmer fra operasjonelle aktiviteter		
17 386 459	16 945 615	Resultat før skattekostnad	15 573 323	34 332 712
-266 283	-140 830	Periodens betalte skatt	-5 911 603	1 166 682
0	-1 388 460	Tap/gevinst ved salg av anleggsmidler	-101 372	0
0	0	Ordinære avskrivninger	13 355 494	4 103 868
0	0	Endring i varelager	-7 379 602	-2 644 592
0	0	Resultatandel fra (DS/TS) fratrukket utdelinger fra selskapet	5 600 000	-2 248 879
-672 750	475 085	Endring i kundefordringer	-6 443 310	7 391 006
641 236	-446 731	Endring i leverandørgjeld	-12 247 017	2 635 451
-1 337	-367	Poster klassifisert som invest.- eller finans.aktiviteter	-1 337	-367
-86 622	78 132	Endring i andre tidsavgrensningsposter	13 864 242	-36 842 115
17 000 703	15 522 444	Netto kontantstrøm fra operasjonelle aktiviteter	16 308 818	7 893 766
		Kontantstrømmer fra investeringsaktiviteter		
0	0	Innbetalinger ved salg av varige driftsmidler	114 413	569 305
0	0	Utbetalinger ved kjøp av varige driftsmidler	-20 543 390	-109 048 729
0	1 216 409	Innbetalinger ved salg av aksjer og andeler i andre foretak	0	0
-2 200 979	-6 193 053	Utbetalinger ved kjøp av aksjer og andeler i andre foretak	-2 200 979	-6 193 053
4 000 000	0	Innbetalinger på lånefordringer konsern (korts./langs.)	0	0
-5 000 000	0	Utbetalinger på lånefordringer konsern (korts./langs.)	0	0
-1 000 000	0	Utbetalinger på andre lånefordringer	-1 000 000	0
378 071	0	Innbetalinger på andre fordringer	393 039	709 145
-3 822 908	-4 976 644	Netto kontantstrøm fra investeringsaktiviteter	-23 236 917	-113 963 332
		Kontantstrømmer fra finansieringsaktiviteter		
0	0	Innbetalinger ved opptak av ny langsiktig gjeld	4 810 192	99 964 184
0	0	Netto endring kassekreditt	0	431
4 600 000	6 000 000	Utbetalinger av utbytte	-8 853 850	-8 754 100
4 600 000	6 000 000	Netto kontantstrøm fra finansieringsaktiviteter	-4 043 658	91 210 515
8 577 795	4 545 800	Netto endring i kontanter og kontantekvivalenter	-10 971 756	-14 859 051
13 618 518	9 072 718	Kontanter og kontantekvivalenter ved periodens begynnelse	101 741 985	116 601 036
22 196 312	13 618 519	Kontanter og kontantekvivalenter ved periodens slutt	90 770 229	101 741 985



Regnskapsprinsipper

Årsregnskapet er satt opp i samsvar med regnskapslovens bestemmelser og god regnskapsskikk.

Konsolidering

Konsernregnskapet inkluderer Dynatec Group AS og selskaper som Dynatec Group AS har bestemmende innflytelse over. Bestemmende innflytelse oppnås normalt når konsernet eier mer enn 50 % av aksjene i selskapet, og konsernet utøver faktisk kontroll over selskapet. Minoritetsinteresser inngår i konsernets egenkapital. Transaksjoner og mellomværende mellom selskapene i konsernet er eliminert.

Konsernregnskapet er utarbeidet etter ensartede prinsipper, ved at datterselskapet følger de samme regnskapsprinsipper som morselskapet.

Følgende selskaper inngår i konsernet 31.12.:

<i>Mor- og datterselskaper</i>	<i>Eierandel</i>	<i>Stemmeandel</i>	<i>Forretningskontor</i>
Dynatec Group AS (mor)	-	-	Askim
Dynatec AS	75 %	75 %	Askim
Dynatec AB	70 %	70 %	Stockholm
Dynatec SMV AS	27 %	57 %	Askim
Brødr. Johns. Mek Verk. AS	27 %	57 %	Askim
Holtskogen 15 AS	100 %	100 %	Askim
Holtskogen 17 AS	100 %	100 %	Askim
<i>Tilknyttede selskap</i>			
Tomteveien 19 Invest AS	20 %	20 %	Fredrikstad

Oppkjøpsmetoden benyttes ved regnskapsføring av virksomhetssammenslutninger. Selskaper som er kjøpt eller solgt i løpet av året inkluderes i konsernregnskapet fra det tidspunktet kontroll oppnås og inntil kontroll opphører.

Tilknyttede selskaper er enheter hvor konsernet har betydelig, men ikke bestemmende innflytelse, over den finansielle og operasjonelle styringen (normalt ved eierandel på mellom 20 % og 50 %). Konsernregnskapet inkluderer konsernets andel av resultat fra tilknyttede selskaper regnskapsført etter egenkapitalmetoden fra det tidspunktet betydelig innflytelse oppnås og inntil slik innflytelse opphører.

Når konsernets tapsandel overstiger investeringen i et tilknyttet selskap, reduseres konsernets balanseførte verdi til null og ytterligere tap regnskapsføres ikke med mindre konsernet har en forpliktelse til å dekke dette tapet.

Bruk av estimater

I utarbeidelse av årsregnskapet har man brukt estimater og forutsetninger som har påvirket resultatregnskapet og verdsettelsen av eiendeler og gjeld, samt usikre eiendeler og forpliktelser på balansedagen i henhold til god regnskapsskikk. Områder som i stor grad inneholder slike skjønsmessige vurderinger, høy grad av kompleksitet, eller områder hvor forutsetninger og estimater er vesentlige for årsregnskapet, er beskrevet i notene.

Valuta

Transaksjoner i utenlandsk valuta omregnes til kursen på transaksjonstidspunktet. Pengeposter i utenlandsk valuta omregnes til norske kroner ved å benytte balansedagens kurs. Ikke-pengeposter som måles til historisk kurs uttrykt i utenlandsk valuta, omregnes til norske kroner ved å benytte valutakursen på transaksjonstidspunktet. Ikke-pengeposter som måles til virkelig verdi uttrykt i utenlandsk valuta, omregnes til valutakursen fastsatt på måletidspunktet. Valutakursendringer resultatføres løpende i regnskapsperioden under andre finansposter.



Inntekter

Inntektsføring ved salg av varer skjer på leveringstidspunktet. Tjenester inntektsføres etter hvert som de leveres. Inntekter ved salg av varer og tjenester vurderes til virkelig verdi av vederlaget, netto etter fradrag for merverdiavgift, engangsvgift, returer, rabatter og andre avslag. Salg av varer resultatføres når selskapet har levert sine produkter til kunden og det ikke er uoppfylte forpliktelser som kan påvirke kundens aksept av leveringene. Levering er ikke foretatt før risiko for tap og ukurans er overført til kunde.

Skatt

Skattekostnaden i resultatregnskapet omfatter både periodens betalbare skatt og endring i utsatt skatt. Utsatt skatt er beregnet med 22 % på grunnlag av de midlertidige forskjeller som eksisterer mellom regnskapsmessige og skattemessige verdier, samt ligningsmessig underskudd til fremføring ved utgangen av regnskapsåret. Skatteøkende og skattereduserende midlertidige forskjeller som reverserer eller kan reverseres i samme periode er utlignet og nettoført. Netto utsatt skattefordel balanseføres i den grad det er sannsynlig at denne kan bli utnyttet.

Klassifisering av balanseposter

Eiendeler bestemt til varig eie eller bruk klassifiseres som anleggsmidler. Eiendeler som er tilknyttet varekretslopet klassifiseres som omløpsmidler. Fordringer for øvrig klassifiseres som omløpsmidler hvis de skal tilbakebetales innen ett år. For gjeld legges analoge kriterier til grunn. Første års avdrag på langsiktige fordringer og langsiktig gjeld klassifiseres likevel ikke som omløpsmiddel og kortsiktig gjeld.

Anskaffelseskost

Anskaffelseskost for eiendeler omfatter kjøpesummen, med fradrag for bonuser, rabatter og lignende, og med tillegg for kjøpsutgifter (frakt, toll, offentlige avgifter som ikke refunderes og andre direkte kjøpsutgifter). Ved kjøp i utenlandsk valuta balanseføres eiendelen til kursen på transaksjonstidspunktet. For varige driftsmidler og immaterielle eiendeler omfatter anskaffelseskost også direkte utgifter for å klargjøre eiendelen for bruk, for eksempel utgifter til testing av eiendelen.

Immaterielle eiendeler

Utgifter til egne utviklingsaktiviteter kostnadsføres løpende. Utgifter til andre immaterielle eiendeler balanseføres i den grad det kan identifiseres en fremtidig økonomisk fordel knyttet til utvikling av en identifiserbar immateriell eiendel og utgiftene kan måles pålitelig. I motsatt fall kostnadsføres slike utgifter løpende. Balanseført utvikling avskrives lineært over økonomisk levetid.

Varige driftsmidler

Tomter avskrives ikke. Andre varige driftsmidler balanseføres og avskrives lineært til restverdi over driftsmidlenes forventede utnyttbare levetid. Ved endring i avskrivningsplan fordeles virkningen over gjenværende avskrivningstid ("knekkpunktmetoden"). Vedlikehold av driftsmidler kostnadsføres løpende som driftskostnader. Påkostninger og forbedringer tillegges driftsmidlets kostpris og avskrives i takt med driftsmidlet. Skillet mellom vedlikehold og påkostning/forbedring regnes i forhold til driftsmidlets stand på anskaffelsestidspunktet. Leide (leasede) driftsmidler balanseføres som driftsmidler hvis leiekontrakten anses som finansiell.

Datterselskap og tilknyttet selskap

Datterselskap og tilknyttede selskaper vurderes etter kostmetoden i selskapsregnskapet. Investeringen er vurdert til anskaffelseskost for aksjene med mindre nedskrivning har vært nødvendig. Det er foretatt nedskrivning til virkelig verdi når verdifall skyldes årsaker som ikke kan forventes å være forbigående og det må anses nødvendig etter god regnskapsskikk. Nedskrivninger er reversert når grunnlaget for nedskrivning ikke lenger er til stede.

Utbytte, konsernbidrag og andre utdelinger fra datterselskap er inntektsført samme år som det er avsatt i givers regnskap. Overstiger utbytte / konsernbidraget andelen av opptjent resultat etter anskaffelsestidspunktet, representerer den overskytende del tilbakebetaling av investert kapital, og utdelingene er fratrukket investeringens verdi i balansen til morselskapet.

**Varer**

Varer er vurdert til det laveste av anskaffelseskost og netto salgsverdi. Netto salgsverdi er estimert salgspris ved ordinær drift etter fradrag for beregnede nødvendige utgifter for gjennomføring av salget. Anskaffelseskost inkluderer utgifter påløpt ved anskaffelse av varene og kostnader for å bringe varene til nåværende plassering og tilordnes ved bruk av FIFO - prinsippet.

Fordringer

Kundefordringer og andre fordringer oppføres til pålydende etter fradrag for avsetning til forventet tap. Avsetning til tap gjøres på grunnlag av en individuell vurdering av de enkelte fordringene. For øvrige kundefordringer utføres en uspesifisert avsetning for å dekke forventet tap på krav.

Pensjoner - Innskuddsbasert ordning

Kostnaden til innskuddsbasert pensjonsordning tilsvarer periodens premie til forsikringsselskapet.

Garanti

Det er avsatt til forventede garantikostnader. Garantiaavsetningen er i balansen oppført under annen kortsiktig gjeld.

Kontantstrømoppstilling

Kontantstrømoppstillingen er utarbeidet etter den indirekte metoden. Kontanter og kontantekvivalenter omfatter kontanter, bankinnskudd og andre kortsiktige, likvide plasseringer.



Note 1 Salgsinntekter

Konsernet	2023	2022
Pr. Virksomhetsområde		
Salg av varer og tjenester	149 362 865	147 404 289
Inntekt fra produksjon	230 045 644	250 519 651
Sum	379 408 509	397 923 941

Alt salg er til industri- og produksjonsvirksomheter.

Note 2 Transaksjoner med nærstående

Ytelser til ledende ansatte er omtalt i note 4, og mellomværende med konsernselskaper er omtalt i 12.

Konsernet	2023
Selskapets transaksjoner med nærstående parter:	
a) Salg av varer og tjenester	
Salg av varer og tjenester	
- Dynatec Engineering AS	16 549 061
- Cenate AS	8 786 142
b) Kjøp av varer og tjenester	
Kjøp av tjenester	
- Domus Genero AS	2 797 223
- Dynatec Engineering AS	691 642

Konsernets nærstående parter er selskaper som hovedsaklig er eiet av aksjonærene i Dynatec Group AS. Salg av varer og tjenester fra konsernet til de nærstående parter er transaksjoner i konsernets ordinære forretningsdrift, samt avgitt finansieringsbidrag i forbindelse med forsknings- og utviklingsprosjekter. Kjøp av tjenester fra nærstående parter utgjør leie av lokaler og rådgivningstjenester.

Note 3 Varer

Konsernet	2023	2022
Råvarer	17 660 506	14 341 296
Varer under tilvirkning	4 896 580	2 773 276
Innkjøpte ferdigvarer	6 558 343	5 057 170
Egentilvirkede ferdigvarer	1 339 127	903 213
Sum	30 454 557	23 074 955
	2023	2022
Varebeholdning vurdert til anskaffelseskost	14 553 344	9 045 153
Varebeholdning vurdert til virkelig verdi	15 901 213	14 029 802
Sum	30 454 557	23 074 955



Note 4 Lønnskostnader, antall ansatte, godtgjørelser, lån til ansatte mm.

Morselskapet		Konsernet	
2023	2022	2023	2022
0	0	90 489 316	78 055 263
0	0	15 358 568	13 003 480
0	0	4 601 396	4 072 476
0	0	2 273 713	2 144 717
0	0	112 722 992	97 275 936
0 Sysselsatte årsverk		125	119

Daglig leder får utbetalt lønn i Dynatec AS. Det er ikke utbetalt styrehonorar. Det er gitt lån til ansatte i Dynatec AS på til sammen kr 3 480 035. Lånene renteberegnes årlig i henhold til en markedsrente.

Kostnadsført godtgjørelse til revisor	Morselskap	Konsern
Lovpålagt revisjon (inkl. teknisk bistand med årsregnskap)	34 500	550 878
Andre attestasjonstjenester	0	32 000
Skatterådgivning (inkl. teknisk bistand med ligningspapirer)	26 000	88 390
Sum	60 500	671 268

Note 5 Pensjoner

Konsernet har en kollektiv pensjonsforsikring som omfatter alle 125 ansatte. Ordningen er en innskuddsordning. Årets pensjonspremie, korrigert med eventuelle innbetalinger til eller trekk på innskuddsfondet, er regnskapsført som pensjonskostnad.

Selskapet har også en avtalefestet førtidspensjonsordning (AFP). Denne ordningen som gjelder fra og med 1. januar 2011 er å anse som en ytelsesbasert flerforetaksordning, men regnskapsføres som en innskuddsordning frem til det foreligger pålitelig og tilstrekkelig informasjon slik at konsernet kan regnskapsføre sin proporsjonale andel av pensjonskostnad, pensjonsforpliktelse og pensjonsmidler i ordningen. Selskapets forpliktelser er dermed ikke balanseført som gjeld.

Selskapets pensjonsordninger tilfredsstillers kravene i lov om obligatorisk tjenestepensjon.

Note 6 Varige driftsmidler

Konsernet

	Tomter og bygninger	Driftsløsøre, maskiner og anlegg	Sum
Anskaffelseskost 01.01.2023	160 703 494	54 220 017	214 923 511
Tilgang	49 513	20 493 877	20 543 390
Avgang	0	529 799	529 799
Anskaffelseskost 31.12.2023	160 753 007	74 184 095	234 937 102
Akkumulerte avskrivninger	8 316 823	43 625 889	51 942 712
Bokført verdi per 31.12.2023	152 436 184	30 558 206	182 994 390
Årets avskrivninger	7 545 503	5 809 991	13 355 494



Forventet økonomisk levetid	20-40 år	4-10 år
Avskrivningsplan	Lineær	Lineær

Årlig leie av ikke balanseførte driftsmidler

Driftsmiddel	Leleperiode (år)	Årlig leie (NOK)
Maskiner	5	6 976 028
Bygninger		4 940 207

Note 7 Immaterielle eiendeler

Konsernet

	Goodwill
Anskaffelseskost 01.01.2023	768 840
Tilgang	0
Avgang	0
Anskaffelseskost 31.12.2023	768 840
Akkumulerte avskrivninger	768 840
Bokført verdi per 31.12.2023	0
Årets avskrivninger	0
Forventet økonomisk levetid	5 år
Avskrivningsplan	Lineær

Goodwill knytter seg til kjøp av virksomheten i Brødrene Johnsen Mek Verksted AS. Den økonomiske levetiden reflekterer de økonomiske fordelene som vil tilflyte selskapet i forbindelse med oppkjøpet.

Note 8 Datterselskap, tilknyttet selskap og felleskontrollert virksomhet

Morselskapet

Investeringene i datterselskap regnskapsføres etter kostmetoden.

	Forretnings- kontor	Eierandel	Egenkapital siste år (100%)	Resultat siste år (100 %)	Balanseført verdi
Datterselskap					
Dynatec AS	Askim	75%	37 707 475	9 053 874	750 000
Dynatec AB	Stockholm	70%	13 132 066	5 869 714	1 306 157
Dynatec SMV AS	Askim	27%	42 619 170	1 527 363	1 946 880
Holtskogen 15 AS	Askim	100%	279 014	-195 891	6 615 340
Holtskogen 17 AS	Askim	100%	32 314 877	-5 762 279	8 950 010
Balanseført verdi 31.12.2023					19 568 387
Datterdatterselskap					
Brdr J. Mek Verk	Askim	27%	6 097 435	696 131	1 173 545
Balanseført verdi 31.12.2023					1 173 545



Tilknyttet selskap				
Tomteveien 19 Invest Fredrikstad AS	20%	30 816 518	40 274 092	400 000
Balanseført verdi 31.12.2023				400 000

Andre investeringer	Eierandel	Balanseført verdi
Askim & Spydeberg Sparebank	0,25%	2 129 254
Nacamed AS	4,19%	2 200 979
Sunphase AS	0,65%	199 985

Konsernet

Investeringene i tilknyttet selskap regnskapsføres etter egenkapitalmetoden i konsernregnskapet.

Beregning av balanseført verdi 31.12.2023

Balanseført verdi 01.01.2023	6 544 487
Tilleggsutbytte 2023)	-5 600 000
Balanseført verdi 31.12.2023	944 486

Note 9 Skatt

Skatteeffekten av midlertidige forskjeller og underskudd til fremføring som har gitt opphav til utsatt skatt og utsatte skattefordeler, spesifisert på typer av midlertidige forskjeller:

Morselskapet		Konsernet	
2023	2022	2023	2022
	Midlertidige forskjeller		
0	0 Varige driftsmidler	28 822 498	29 056 061
0	0 Tilvirkningskontrakter	21 201 779	22 542 451
0	0 Varebeholdning	-3 161 222	-1 321 221
0	0 Fordringer	-490 649	-483 238
274 877	343 596 Gevinst – og tapskonto	274 877	343 596
0	0 Avsetninger mv	-3 250 000	-3 250 000
274 877	343 596 Sum	43 397 283	46 887 649
282 684	297 770 Inntektsført avsatt utbytte	0	0
0	0 Akkumulert fremførbart underskudd	-17 132 463	-15 789 912
0	0 Andre midlertidige forskjeller	12 710 168	10 335 105
0	0 Inngår ikke i beregningen av utsatt skatt	1 092 805	4 007 250
557 561	641 366 Grunnlag for beregning av utsatt skatt	40 067 793	45 440 092
122 663	141 100 Utsatt skatt	8 814 915	9 996 821
2023	2022	2023	2022
Årets skattekostnad			
Skattepliktig inntekt:			
17 386 459	16 945 615 Ordinært resultat før skatt	15 573 323	34 332 712
-15 447 114	-15 821 140 Permanente forskjeller	-665 100	-7 949 145
68 719	85 900 Endring i midlertidige forskjeller	1 100 216	-12 979 412
0	0 Anvendelse av fremførbart underskudd	1 342 552	982 937



2 008 064	1 210 375	Skattepliktig inntekt	17 350 991	14 387 092
Resultatført skatt på ordinært resultat:				
441 774	266 282	Betalbar skatt	4 446 024	5 323 385
-18 437	-38 792	Endring i utsatt skattefordel	-2 024 226	-611 566
423 337	227 491	Skattekostnad ordinært resultat	2 421 799	4 711 819
Beregning av effektiv skattesats:				
17 386 459	16 945 615	Resultat før skatt	15 573 323	34 332 712
3 825 021	3 728 035	Beregnet skatt av resultat før skatt	3 426 131	7 553 197
-3 398 365	-3 480 651	Skatteeffekt av permanente forskjeller	-146 322	-1 748 812
0	0	Andre forskjeller	-1 092 566	-1 092 566
426 656	247 384	Sum	2 187 243	4 711 819
2,5 %	1,5 %	Effektiv skattesats	14,0 %	13,7 %
Betalbar skatt i balansen:				
441 774	266 282	Betalbar skatt på årets resultat	4 074 136	4 603 256
0	0	Skattevirkning av SkatteFUNN	-1 778 779	0
-441 774	0	Betalbar skatt på avgitt konsernbidrag	0	0
0	266 283	Sum betalbar skatt i balansen	2 295 358	4 603 256

Note 10 Egenkapital

Morselskapet

	Aksjekapital	Egne aksjer	Annen egenkapital	Sum egenkapital
Egenkapital 01.01.2023	500 000	-40 000	65 724 235	66 184 235
Årets resultat	0	0	16 963 122	16 963 122
Avsatt utbytte	0	0	-4 600 000	-4 600 000
Avgitt konsernbidrag	0	0	-41 566 291	-41 566 291
Egenkapital 31.12.2023	500 000	-40 000	36 521 065	36 981 065

Konsernet

	Aksjekapital	Egne aksjer	Annen egenkapital	Minoritetsinteresse	Sum egenkapital
Egenkapital 01.01.2023	500 000	-40 000	111 368 257	46 742 625	158 570 882
Årets resultat	0	0	7 489 892	5 661 632	13 151 524
Avsatt utbytte	0	0	-4 600 000	-3 681 200	-8 281 200
Omregningsdifferanse	0	0	788 491	337 925	1 126 416
Egenkapital 31.12.2023	500 000	-40 000	115 046 640	49 060 982	164 567 622



Note 11 Fordringer, gjeld og pantstillelser

Morselskapet		Konsernet	
2023	2022	2023	2022
	Kundefordringer		
689 250	16 500 Kundefordringer til pålydende	76 177 832	69 724 654
0	0 Avsetning til tap på kundefordringer	-559 869	-550 000
689 250	16 500 Kundefordringer i balansen	75 617 964	69 174 654
	Fordringer med forfall senere enn ett år		
1 000 000	0 Lån til nærstående selskap	1 000 000	0
3 480 035	3 920 390 Lån til ansatte	3 480 035	3 920 390
0	0 Øvrige langsiktige fordringer	1 000 000	39 574
4 480 035	3 920 390 Sum	5 480 035	3 959 964
	Anleggskontrakter		
0	0 Opptjent, ikke fakturert produksjon	18 357 077	18 676 995
0	0 Fakturert, ikke utført produksjon	-19 367 074	-19 366 439
0	0 Sum	-1 009 997	-689 444
	Langsiktig gjeld med forfall senere enn 5 år		
0	0 Langsiktig gjeld med forfall senere enn 5 år	106 229 667	108 455 743
0	0 Gjeld sikret med pant	132 948 462	123 999 569
	Balanseført verdi av pantsatte eiendeler		
0	0 Kundefordringer	66 307 124	32 480 998
0	0 Varer	28 944 939	7 465 177
0	0 Bygninger, tomter og øvrige driftsmidler	132 321 096	139 817 087
0	0 Sum	227 573 159	179 763 262



Note 12 Mellomværende med selskap i samme konsern m.v.

Morselskapet

	Kundefordringer		Andre fordringer	
	2023	2022	2023	2022
Dynatec AS	689 250	16 500	3 750 000	0
Dynatec AB	0	0	5 672 800	9 925 650
Dynatec SMV	0	0	2 581 589	0
Holtskogen 15 AS	0	0	2 817 815	4 185 729
Holtskogen 17 AS	0	0	9 935 035	9 552 918
Sum	689 250	16 500	24 757 239	23 664 297

	Leverandørgjeld		Øvrig gjeld	
	2023	2022	2023	2022
Sum	0	0	0	0

Note 13 Bundne bankinnskudd, trekkrettigheter

Morselskapet		Konsernet	
2023	2022	2023	2022
0	0	3 759 467	3 574 401
	Skattetrekksmidler		
	Trekkrettigheter	2023	2022
0	0	2 000 000	2 000 000
	Ubenyttet kassekreditt		

Note 14 Aksjekapital og aksjonærinformasjon

Aksjekapitalen på kr. 500 000 består av 500 aksjer à kr. 1 000.

Oversikt over aksjonærene 31.12.2023:

Navn	Verv	Aksjeklasse	Antall aksjer	Eierandel
J.f. Holding AS		A-aksjer	195	39%
Werner Filtvedt	Styremedlem	A-aksjer	100	20%
Dynatec Group AS		A-aksjer	40	8%
Filtvedt Invest AS		A-aksjer	90	18%
Ech Invest Holding AS		B-aksjer	25	5%
Creo Invest AS		B-aksjer	25	5%
Helge Lars Berger	Styrets leder	A-aksjer	25	5%
Sum			500	100%
Totalt			500	100%



Dynatec Group AS
Org 942 256 183

DYNATEC GROUP AS Årsberetning 2023

Virksomhetens art og lokalisering

Dynatec Group AS driver aktivt eierskap og samordning av konsern bestående av Dynatec AS, Dynatec AB, Dynatec SMV AS, Holtskogen 15 AS og Holtskogen 17 AS. Selskapenes marked er industrien i Norden, hvorav matindustri utgjør omkring 2/3 og øvrig industri 1/3.

Konsernets selskaper driver prosjektering og levering av produksjons- og logistikk systemer for industrien, produksjon av maskiner og avanserte maskinkomponenter, handel, import, service samt det som naturlig hører til slik virksomhet. Selskapet er lokalisert i Indre Østfold kommune.

Drift og utvikling

Konsernets markedet er i kontinuerlig endring og det er sterk konkurranse. I matindustrien er det økende industrialiseringen og dermed godt marked våre løsninger. I verkstedsindustrien har det vært godt marked. Ordresituasjonen er tilfredsstillende i Dynatec AB og i Dynatec DSMV men noe utfordrende i Dynatec AS. Det antas at ordresituasjonen normaliseres gjennom 2024. Eiendomsselskapene Holtskogen 15 AS og Holtskogen 17 AS har fullført sine byggeprosjekter og har stabile leietakere. Dynatec SMV flyttet i nye, effektive lokaler vinteren 2023 og hadde som følge av det økte kostnader og redusert kapasitet en periode.

Konsernet legger stor vekt på innovative og kvalitetsikrede leveranser for å møte markedets krav til effektiv produksjon. Selskapet er organisert for og forventer en forsiktig vekst.

Konsernet hadde i 2023 samlet omsetning 379 mill og resultat etter skatt på 13,1 mill. Konsernet er solid med egenkapital 165 mill (41%).

Selskapets finansielle risiko er lav. Valutasvingninger søkes redusert med sikring. Kredittrisiko er knyttet opp mot kundeforinger. Det er etablert gode rutiner som skal redusere risikoen og historisk sett har tap på kundefordringer vært lav.

Årsregnskapet er utarbeidet under forutsetning om fortsatt drift og gir rettvise oversikt over selskapets stilling, resultat og utvikling.

Arbeidsmiljø, likestilling, bærekraft og ytre miljø

Arbeidsmiljøet anses tilfredsstillende. Morselskapet Dynatec Group AS har ingen ansatte. I konsernet som helhet er det moderat sykefravær og det har ikke inntruffet skader eller ulykker på arbeidsplassen i løpet av året. Det er kontinuerlig arbeid med å sikre et godt arbeidsmiljø. I konsernet er det 6 kvinner ansatt. Det er likestilling mellom menn og kvinner.

Selskapet forurenser ikke ytre miljø i strid med gjeldene regelverk. Driftsselskapene arbeider aktivt med oppfølging av bærekraftsmål og åpenhetsloven. Arbeidet er omtalt på selskapets hjemmesider.


Andre forhold

Styret mener denne årsberetningen sammen med årsregnskap og noter gir et rettvise bilde av foretaket. Det er etter det styret kjenner til ikke inntrådt forhold etter regnskapsårets utgang som har betydning for selskapets stilling og resultat. Det er ikke tegnet ansvarsforsikring for styrets medlemmer og daglig leder.

Askim, 28. mai 2024


Josef Filtvedt
styremedlem og daglig leder


Werner Filtvedt
styremedlem


Helge Lars Berger
styreleder



PROTOKOLL

FOR ORDINÆR GENERALFORSAMLING I DYNATEC GROUP AS

År 2024 den 24. mai ble det avholdt ekstraordinær generalforsamling i Dynatec Group AS i Rakkestadveien 1 i Askim.

Generalforsamlingen ble åpnet av styreleder Helge Lars Berger. Han opprettet følgende fortegnelse over møtende aksjonærer:

Filtvedt Invest AS	90 aksjer
J.F. Holding AS	195 aksjer
Werner Filtvedt	100 aksjer
<u>Helge Lars Berger</u>	<u>25 aksjer</u>
<u>Sum aksjer med stemmerett</u>	<u>410 aksjer</u>

Samtlige stemmeberettigede aksjer var følgelig til stede. Helge Lars Berger ble valgt til møteleder. Det var ingen innvendinger mot fortegnelsen over aksjonærene og ingen bemerkninger til innkallingen. Til å undertegne protokollen sammen med møteleder ble valgt Josef Filtvedt.

Til behandling forelå:


1. Årsberetning for 2023.
Denne ble godkjent.
2. Resultat og balanse for 2023.
Ette ble godkjent.
3. Resultatdisponering.
Disponeringen foreslått av styret og som har sitt tallmessige uttrykk i regnskapet ble godkjent. Jfr årsberetning og revisjonsberetning.

Utbyttet utdeles som følger:

J.F. Holding AS	195	10000	1 950 000
Werner Filtvedt	100	10000	1 000 000
Filtvedt Invest AS	90	10000	900 000
Creo Invest AS	25	10000	250 000
ECH Invest Holding AS	25	10000	250 000
<u>Helge Lars Berger</u>	<u>25</u>	<u>10000</u>	<u>250 000</u>
Dynatec Group AS Totalt	460		4 600 000

4. Valg av styre
Josef Filtvedt styremedlem
Werner Filtvedt styremedlem
Helge Lars Berger styremedlem

Vedtak og valg var enstemmig. Protokollen ble opplest og vedtatt. Møtet hevet.



Helge Lars Berger



Josef Filtvedt