



ÅRSREGNSKAPET FOR REGNSKAPSÅRET 2022 - GENERELL INFORMASJON

Enheten

Organisasjonsnummer: 980 403 998
Organisasjonsform: Aksjeselskap
Foretaksnavn: SJT MILJØ AS
Forretningsadresse: Kuliaveien 101
4618 KRISTIANSAND S

Regnskapsår

Årsregnskapets periode: 01.01.2022 - 31.12.2022

Konsern

Morselskap i konsern: Nei

Regnskapsregler

Regler for små foretak benyttet: Ja
Benyttet ved utarbeidelsen av årsregnskapet til selskapet: Regnskapslovens alminnelige regler

Årsregnskapet fastsatt av kompetent organ

Bekreftet av representant for selskapet: Trygve Jacobsen
Dato for fastsettelse av årsregnskapet: 02.02.2023

Grunnlag for avgivelse

År 2022: Årsregnskapet er elektronisk innlevert
År 2021: Tall er hentet fra elektronisk innlevert årsregnskap fra 2022

Det er ikke krav til at årsregnskapet m.v. som sendes til Regnskapsregisteret er undertegnet. Kontrollen på at dette er utført ligger hos revisor/enhetens øverste organ. Sikkerheten ivaretas ved at innsender har rolle/rettighet for innsending av årsregnskapet via Altinn, og ved at det bekreftes at årsregnskapet er fastsatt av kompetent organ.

Brønnøysundregistrene, 27.06.2024



Resultatregnskap

Beløp i: NOK	Note	2022	2021
RESULTATREGNSKAP			
Inntekter			
Salgsinntekt		21 727 709	16 262 192
Annen driftsinntekt		551 309	
Sum inntekter		22 279 019	16 262 192
Kostnader			
Varekostnad		1 401 266	615 603
Lønnskostnad	3	9 302 214	8 152 130
Avskrivning av driftsmidler og immaterielle eiendeler	4	106 633	218 052
Annen driftskostnad	3	10 484 029	7 716 517
Sum kostnader		21 294 143	16 702 302
Driftsresultat		984 876	-440 111
Finansinntekter og finanskostnader			
Annen finansinntekt		36 966	51 614 957
Sum finansinntekter		36 966	51 614 957
Annen finanskostnad		20 324	31 728
Sum finanskostnader		20 324	31 728
Netto finans		16 642	51 583 229
Ordinært resultat før skattekostnad		1 001 518	51 143 118
Skattekostnad på resultat	2	223 188	-102 170
Ordinært resultat etter skattekostnad		778 330	51 245 288
Årsresultat	8	778 330	51 245 288
Årsresultat etter minoritetsinteresser		778 330	51 245 288
Totalresultat		778 330	51 245 288
Overføringer og disponeringer			
Ordinært utbytte			20 000 000



Resultatregnskap

Beløp i: NOK	Note	2022	2021
Ekstraordinært utbytte			30 000 000
Avsatt til annen egenkapital		778 330	1 245 288
Sum overføringer og disponeringer		778 330	51 245 288



Balanse

Beløp i: NOK	Note	2022	2021
BALANSE - EIENDELER			
Anleggsmidler			
Immaterielle eiendeler			
Utsatt skattefordel	2		
Varige driftsmidler			
Tomter, bygninger o.a. fast eiendom	4		
Maskiner og anlegg	4		
Skip og flytende installasjoner	4		
Driftsløsøre, inventar o.a. utstyr	4	733 078	390 232
Sum varige driftsmidler		733 078	390 232
Finansielle anleggsmidler			
Lån til foretak i samme konsern	5		
Andre langsiktige fordringer	7		
Sum anleggsmidler		733 078	390 232
Omløpsmidler			
Varer			
Fordringer			
Kundefordringer		2 141 167	1 062 263
Andre kortsiktige fordringer	5, 7	19 828 159	35 956 878
Sum fordringer		21 969 325	37 019 141
Bankinnskudd, kontanter og lignende			
Bankinnskudd, kontanter o.l.		3 084 349	6 221 158
Sum bankinnskudd, kontanter og lignende		3 084 349	6 221 158
Sum omløpsmidler		25 053 674	43 240 299
SUM EIENDELER		25 786 752	43 630 531

BALANSE - EGENKAPITAL OG GJELD



Balanse

Beløp i: NOK	Note	2022	2021
Egenkapital			
Innskutt egenkapital			
Aksjekapital	6	9 500 000	9 500 000
Beholdning av egne aksjer	6		
Annen innskutt egenkapital		9 862 406	9 862 406
Sum innskutt egenkapital		19 362 406	19 362 406
Opptjent egenkapital			
Annen egenkapital		2 023 618	1 245 288
Sum opptjent egenkapital		2 023 618	1 245 288
Sum egenkapital	8	21 386 024	20 607 694
Gjeld			
Langsiktig gjeld			
Utsatt skatt	2	217 008	158 470
Sum avsetninger for forpliktelser		217 008	158 470
Annen langsiktig gjeld			
Øvrig langsiktig gjeld	5, 7		
Sum langsiktig gjeld		217 008	158 470
Kortsiktig gjeld			
Gjeld til kredittinstitusjoner	7		
Leverandørgjeld		2 183 031	1 331 550
Betalbar skatt	2	164 650	
Skyldig offentlige avgifter		1 000 783	803 329
Utbytte			20 000 000
Annen kortsiktig gjeld		835 256	729 487
Sum kortsiktig gjeld		4 183 720	22 864 366
Sum gjeld		4 400 728	23 022 836
SUM EGENKAPITAL OG GJELD		25 786 752	43 630 531



Brønnøysundregistrene

ÅRSREGNSKAP FOR REGNSKAPSÅRET 2022 - GENERELL INFORMASJON

Journalnummer: 2023 369379

Enheten

Organisasjonsnummer: 980 403 998
Organisasjonsform: Aksjeselskap
Foretaksnavn: SJT MILJØ AS
Forretningsadresse: Kuliaveien 101
4618 KRISTIANSAND S

Regnskapsår

Årsregnskapets periode: 01.01.2022 - 31.12.2022

Konsern

Morselskap i konsern: Nei

Regnskapsregler

Regler for små foretak benyttet: Ja
Benyttet ved utarbeidelsen av
årsregnskapet til selskapet: Regnskapslovens alminnelige regler

Årsregnskapet fastsatt av kompetent organ

Bekreftet av representant for selskapet: Trygve Jacobsen
Dato for fastsettelse av årsregnskapet: 02.02.2023

Revisjon

Årsregnskapet er utarbeidet av ekstern
autorisert regnskapsfører: Ja

Grunnlag for avgivelse

År 2022: Årsregnskap er elektronisk innlevert.
År 2021: Tall er hentet fra elektronisk innlevert årsregnskap fra 2022.

Det er ikke krav til at årsregnskapet m.v. som sendes til Regnskapsregisteret er undertegnet. Kontrollen på at dette er utført ligger hos revisor/enhetens øverste organ. Sikkerheten ivaretas ved at innsender har rolle/rettighet for innsending av årsregnskapet via Altinn, og ved at det bekreftes at årsregnskapet er fastsatt av kompetent organ.

Brønnøysundregistrene, 06.05.2023



Organisasjonsnr: 980 403 998
SJT MILJØ AS

RESULTATREGNSKAP

Beløp i: NOK	Note	2022	2021
RESULTATREGNSKAP			
Inntekter			
Salgsinntekt		21 727 709	16 262 192
Annen driftsinntekt		551 309	
Sum inntekter		22 279 019	16 262 192
Kostnader			
Varekostnad		1 401 266	615 603
Lønnskostnad	3	9 302 214	8 152 130
Avskrivning av driftsmidler og immaterielle eiendeler	4	106 633	218 052
Annen driftskostnad	3	10 484 029	7 716 517
Sum kostnader		21 294 143	16 702 302
Driftsresultat		984 876	-440 111
Finansinntekter og finanskostnader			
Annen finansinntekt		36 966	51 614 957
Sum finansinntekter		36 966	51 614 957
Annen finanskostnad		20 324	31 728
Sum finanskostnader		20 324	31 728
Netto finans		16 642	51 583 229
Ordinært resultat før skattekostnad			
Skattekostnad på resultat	2	1 001 518	51 143 118
Ordinært resultat etter skattekostnad		223 188	-102 170
Årsresultat	8	778 330	51 245 288
Årsresultat etter minoritetsinteresser		778 330	51 245 288
Totalresultat		778 330	51 245 288
Overføringer og disponeringer			
Ordinært utbytte			20 000 000
Ekstraordinært utbytte			30 000 000
Avsatt til annen egenkapital		778 330	1 245 288
Sum overføringer og disponeringer		778 330	51 245 288



Organisasjonsnr: 980 403 998
SJT MILJØ AS

BALANSE

Beløp i: NOK	Note	2022	2021
BALANSE - EIENDELER			
Anleggsmidler			
Immaterielle eiendeler			
Utsatt skattefordel	2		
Varige driftsmidler			
Tomter, bygninger o.a. fast eiendom	4		
Maskiner og anlegg	4		
Skip og flytende installasjoner	4		
Driftsløsøre, inventar o. a. utstyr	4	733 078	390 232
Sum varige driftsmidler		733 078	390 232
Finansielle anleggsmidler			
Lån til foretak i samme konsern	5		
Andre langsiktige fordringer	7		
Sum anleggsmidler		733 078	390 232
Omløpsmidler			
Varer			
Fordringer			
Kundefordringer		2 141 167	1 062 263
Andre kortsiktige fordringer	5, 7	19 828 159	35 956 878
Sum fordringer		21 969 325	37 019 141
Bankinnskudd, kontanter og lignende			
Bankinnskudd, kontanter o. l.		3 084 349	6 221 158
Sum bankinnskudd, kontanter og lignende		3 084 349	6 221 158
Sum omløpsmidler		25 053 674	43 240 299
SUM EIENDELER		25 786 752	43 630 531

BALANSE - EGENKAPITAL OG GJELD

Egenkapital
Innskutt egenkapital



Aksjekapital	6	9 500 000	9 500 000
Beholdning av egne aksjer	6		
Annen innskutt egenkapital		9 862 406	9 862 406
Sum innskutt egenkapital		19 362 406	19 362 406
Opptjent egenkapital			
Annen egenkapital		2 023 618	1 245 288
Sum opptjent egenkapital		2 023 618	1 245 288
Sum egenkapital	8	21 386 024	20 607 694
Gjeld			
Langsiktig gjeld			
Utsatt skatt	2	217 008	158 470
Sum avsetninger for forpliktelseser		217 008	158 470
Annen langsiktig gjeld			
Øvrig langsiktig gjeld	5, 7		
Sum langsiktig gjeld		217 008	158 470
Kortsiktig gjeld			
Gjeld til kredittinstitusjoner	7		
Leverandørgjeld		2 183 031	1 331 550
Betalbar skatt	2	164 650	
Skyldig offentlige avgifter		1 000 783	803 329
Utbytte			20 000 000
Annen kortsiktig gjeld		835 256	729 487
Sum kortsiktig gjeld		4 183 720	22 864 366
Sum gjeld		4 400 728	23 022 836
SUM EGENKAPITAL OG GJELD		25 786 752	43 630 531



Organisasjonsnr: 980 403 998
SJT MILJØ AS

NOTEOPPLYSNINGER - SELSKAP - alle poster oppgitt i hele tall

Note
3

Antall årsverk i regnskapsåret
11.00

Sum Beløp

Balanseført verdi 31.12. Varige driftsmidler Immaterielle eiend.

Konsernregnskap

Morselskapet sitt navn

Forretningskontor for morselskapet

Begrunnelse for at datterselskap er utelatt fra konsolideringen

Samlet beløp - tilknyttet selskap Årets Fjorårets

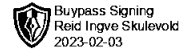
Samlet beløp - foretak i samme konsern Årets Fjorårets

Samlet beløp - foretak i samme konsern Årets Fjorårets

Samlet beløp - felles kontrollert virksomhet Årets Fjorårets

Pantstillelse Beløp

Beholdning av egne aksjer Antall Pålydende Andel av aksjek.



UAVHENGIG REVISORS BERETNING Til generalforsamlingen i Sjt Miljø AS

Uttalelse om revisjonen av årsregnskapet

Konklusjon

Vi har revidert årsregnskapet for Sjt Miljø AS som viser et overskudd på kr 778 330. Årsregnskapet består av balanse per 31. desember 2022, resultatregnskap for regnskapsåret avsluttet per denne datoen og noter til årsregnskapet, herunder et sammendrag av viktige regnskapsprinsipper.

Etter vår mening

- oppfyller årsregnskapet gjeldende lovkrav, og
- gir årsregnskapet et rettviseende bilde av selskapets finansielle stilling per 31. desember 2022 og av dets resultater for regnskapsåret avsluttet per denne datoen i samsvar med regnskapslovens regler og god regnskapsskikk i Norge.

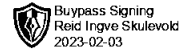
Grunnlag for konklusjonen

Vi har gjennomført revisjonen i samsvar med International Standards on Auditing (ISA-ene). Våre oppgaver og plikter i henhold til disse standardene er beskrevet nedenfor under Revisors oppgaver og plikter ved revisjonen av årsregnskapet. Vi er uavhengige av selskapet i samsvar med kravene i relevante lover og forskrifter i Norge og International Code of Ethics for Professional Accountants (inkludert internasjonale uavhengighetsstandarder) utstedt av International Ethics Standards Board for Accountants (IESBA-reglene), og Vi har overholdt våre øvrige etiske forpliktelser i samsvar med disse kravene. Innhentet revisjonsbevis er etter vår vurdering tilstrekkelig og hensiktsmessig som grunnlag for vår konklusjon.

Styret og daglig leders ansvar for årsregnskapet

Styret og daglig leder (ledelsen) er ansvarlig for å utarbeide årsregnskapet og for at det gir et rettviseende bilde i samsvar med regnskapslovens regler og god regnskapsskikk i Norge. Ledelsen er også ansvarlig for slik intern kontroll som den finner nødvendig for å kunne utarbeide et årsregnskap som ikke inneholder vesentlig feilinformasjon, verken som følge av misligheter eller utilsiktede feil.

Ved utarbeidelsen av årsregnskapet må ledelsen ta standpunkt til selskapets evne til fortsatt drift og opplyse om forhold av betydning for fortsatt drift. Forutsetningen om fortsatt drift skal legges til grunn for årsregnskapet så lenge det ikke er sannsynlig at virksomheten vil bli avvirket.



Revisors oppgaver og plikter ved revisjonen av årsregnskapet

Vårt mål er å oppnå betryggende sikkerhet for at årsregnskapet som helhet ikke inneholder vesentlig feilinformasjon, verken som følge av misligheter eller utilsiktede feil, og å avgi en revisjonsberetning som inneholder vår konklusjon. Betryggende sikkerhet er en høy grad av sikkerhet, men ingen garanti for at en revisjon utført i samsvar med ISA-ene, alltid vil avdekke vesentlig feilinformasjon. Feilinformasjon kan oppstå som følge av misligheter eller utilsiktede feil. Feilinformasjon er å anse som vesentlig dersom den enkeltvis eller samlet med rimelighet kan forventes å påvirke de økonomiske beslutningene som brukerne foretar på grunnlag av årsregnskapet.

For revisors oppgaver og plikter se : <https://revisorforeningen.no/om-revisjon/revisjonsberetning-revisors-oppgaver-og-plikter/>

Stavanger, 2. februar 2023
Revisjon Vest AS

e-sign

Reid Ingve Skulevold
Statsautorisert revisor



Årsregnskap 2022

Sjt Miljø AS

Resultatregnskap
Balanse
Noter til regnskapet

Org.nr.: 980 403 998



Resultatregnskap

Sjt Miljø AS



Driftsinntekter og driftskostnader	Note	2022	2021
Salgsinntekt		21 727 709	16 262 192
Annen driftsinntekt		551 309	0
Sum driftsinntekter		22 279 019	16 262 192
Varekostnad		1 401 266	615 603
Lønnskostnad	3	9 302 214	8 152 130
Avskrivning av driftsmidler og immaterielle eiendeler	4	106 633	218 052
Annen driftskostnad	3	10 484 029	7 716 517
Sum driftskostnader		21 294 143	16 702 302
Driftsresultat		984 876	-440 111
Finansinntekter og finanskostnader			
Annen finansinntekt		36 966	51 614 957
Annen finanskostnad		20 324	31 728
Resultat av finansposter		16 642	51 583 229
Ordinært resultat før skattekostnad		1 001 518	51 143 118
Skattekostnad på resultat	2	223 188	-102 170
Årsresultat	8	778 330	51 245 288
Overføringer			
Avsatt til utbytte		0	20 000 000
Ekstraordinært utbytte		0	30 000 000
Avsatt til annen egenkapital		778 330	1 245 288
Sum overføringer		778 330	51 245 288



Balanse Sjt Miljø AS



Eiendeler	Note	2022	2021
Anleggsmidler			
Immaterielle eiendeler			
Varige driftsmidler			
Driftsløsøre, inventar o.a. utstyr	4	733 078	390 232
Sum varige driftsmidler		733 078	390 232
Finansielle anleggsmidler			
Sum anleggsmidler		733 078	390 232
Omløpsmidler			
Fordringer			
Kundefordringer		2 141 167	1 062 263
Andre kortsiktige fordringer	5, 7	19 828 159	35 956 878
Sum fordringer		21 969 325	37 019 141
Bankinnskudd, kontanter o.l.		3 084 349	6 221 158
Sum omløpsmidler		25 053 674	43 240 299
Sum eiendeler		25 786 752	43 630 531



Balanse Sjt Miljø AS

Egenkapital og gjeld	Note	2022	2021
Innskutt egenkapital			
Aksjekapital	6	9 500 000	9 500 000
Annen innskutt egenkapital		9 862 406	9 862 406
Sum innskutt egenkapital		19 362 406	19 362 406
Opptjent egenkapital			
Annen egenkapital		2 023 618	1 245 288
Sum opptjent egenkapital		2 023 618	1 245 288
Sum egenkapital	8	21 386 024	20 607 694
Gjeld			
Avsetning for forpliktelser			
Utsatt skatt	2	217 008	158 470
Sum avsetning for forpliktelser		217 008	158 470
Annen langsiktig gjeld			
Kortsiktig gjeld			
Leverandørgjeld		2 183 031	1 331 550
Betalbar skatt	2	164 650	0
Skyldig offentlige avgifter		1 000 783	803 329
Utbytte		0	20 000 000
Annen kortsiktig gjeld		835 256	729 487
Sum kortsiktig gjeld		4 183 720	22 864 366
Sum gjeld		4 400 728	23 022 836
Sum egenkapital og gjeld		25 786 752	43 630 531

Kristiansand, 02.02.2023
Styret i Sjt Miljø AS

Kjell Fjeldheim
styreleder

Arne Inoronato
styremedlem

Trygve Jacobsen
styremedlem

Stig Ellila Jørgensen
daglig leder








Noter 2022

Sjt Miljø AS

 BankID Signing
Kjell Fjeldheim
2023-02-02

 BankID Signing
Stig Ellila Jørgensen
2023-02-02

 BankID Signing
Arne Inconato
2023-02-02

 BankID Signing
Trygve Jacobsen
2023-02-02

Note 1 Regnskapsprinsipper

Årsregnskapet er satt opp i samsvar med regnskapsloven og NRS 8 - God regnskapsskikk for små foretak.

Driftsinntekter

Inntektsføring ved salg av varer skjer på leveringstidspunktet. Tjenester inntektsføres etter hvert som de leveres..

Skatt

Skattekostnaden i resultatregnskapet omfatter både periodens betalbare skatt og endring i utsatt skatt. Utsatt skatt er beregnet med 22 % på grunnlag av de midlertidige forskjeller som eksisterer mellom regnskapsmessige og skattemessige verdier, samt ligningsmessig underskudd til fremføring ved utgangen av regnskapsåret. Skatteøkende og skattereduserende midlertidige forskjeller som reverserer eller kan reverseres i samme periode er utlignet og nettoført.

Klassifisering og vurdering av anleggsmidler

Anleggsmidler omfatter eiendeler bestemt til varig eie og bruk. Anleggsmidler er vurdert til anskaffelseskost. Varige driftsmidler balanseføres og avskrives over driftsmidlets økonomiske levetid.

Klassifisering og vurdering av omløpsmidler

Omløpsmidler og kortsiktig gjeld omfatter normalt poster som forfaller til betaling innen ett år etter balansedagen, samt poster som knytter seg til varekretsløpet. Omløpsmidler vurderes til laveste verdi av anskaffelseskost og virkelig verdi.

Fordringer

Kundefordringer og andre fordringer oppføres til pålydende etter fradrag for avsetning til forventet tap. Avsetning til tap gjøres på grunnlag av en individuell vurdering av de enkelte fordringene.

Konsernregnskap

Selskapet inngår i konsernregnskapet til Westco AS. Westco AS har forretningskontor i Stavanger kommune.



Noter 2022

Sjt Miljø AS



Note 2 Skatt

Årets skattekostnad	2022	2021
Resultatført skatt på ordinært resultat:		
Betalbar skatt	164 650	0
Endring i utsatt skatt	58 538	-102 170
Skattekostnad ordinært resultat	223 188	-102 170
Skattepliktig inntekt:		
Resultat før skatt	1 001 518	51 143 118
Permanente forskjeller	12 970	-51 607 527
Endring i midlertidige forskjeller	-255 694	454 022
Anvendelse av fremførbart underskudd	-10 387	0
Skattepliktig inntekt	748 407	-10 387
Betalbar skatt i balansen:		
Betalbar skatt på årets resultat	164 650	0
Sum betalbar skatt i balansen	164 650	0

Skatteeffekten av midlertidige forskjeller som har gitt opphav til utsatt skatt og utsatte skattefordeler, spesifisert på typer av midlertidige forskjeller

	2022	2021	Endring
Varige driftsmidler	1 026 401	770 707	-255 694
Fordringer	-40 000	-40 000	0
Sum	986 401	730 707	-255 694
Akkumulert fremførbart underskudd	0	-10 387	-10 387
Grunnlag for utsatt skatt	986 401	720 320	-266 081
Utsatt skatt (22 %)	217 008	158 470	-58 538



Noter 2022

Sjt Miljø AS



Note 3 Lønnskostnader og ytelser, godtgjørelser til daglig leder, styret og revisor

Lønnskostnader	2022	2021
Lønninger	7 729 182	6 883 237
Arbeidsgiveravgift	1 136 246	1 017 891
Pensjonskostnader	270 121	223 261
Andre ytelser	166 665	27 740
Sum	9 302 214	8 152 130

Selskapet har i 2022 sysselsatt 11 årsverk.

Note 4 Anleggsmidler

	Driftsløsoere, inventar ol	Sum
Anskaffelseskost pr. 01.01.22	1 816 293	1 816 293
+ Tilgang kjøpte driftsmidler	738 170	738 170
- Avgang i året	473 745	473 745
= Anskaffelseskost 31.12.22	2 080 718	2 080 718
Akkumulerte avskrivninger 31.12.22	1 347 640	1 347 640
= Bokført verdi 31.12.22	733 078	733 078
Årets ordinære avskrivninger	106 633	106 633
Økonomisk levetid	3-10 år	

Note 5 Mellomværende med selskap i samme konsern

	2022	2021
Fordringer		
Andre kortsiktige fordringer konsern	18 270 000	34 852 000
Sum	18 270 000	34 852 000



Noter 2022

Sjt Miljø AS



Note 6 Aksjonærer

Aksjekapitalen i Sjt Miljø AS pr. 31.12 består av:

	Antall	Pålydende	Bokført
Ordinære aksjer	19 000	500,0	9 500 000
Sum	19 000		9 500 000

Eierstruktur

Aksjonærer i % pr. 31.12:

	Ordinære	Eierandel
Otic AS	19 000	100,0

Note 7 Pant og sikkerhetsstillelse

	2022	2021
Pantsatte eiendeler:		
Driftsløsøre, inventar o.a. utstyr	733 078	390 232
Kundefordringer	2 141 167	1 062 263
Sum	2 874 245	1 452 495

Selskapet har pantsatt leasingavtaler, anleggsmaskiner og kundefordringer med samlet limit på kr 20 000 000.

Selskapet har garantiforpliktelser utenfor balansen med kr 1 694 829 pr utgangen av året.

Note 8 Egenkapital

	Aksjekapital	Annen Innskutt egenkapital	Annen egenkapital	Sum egenkapital
Pr. 31.12.2021	9 500 000	9 862 406	1 245 288	20 607 694
Årets resultat			778 330	778 330
Pr 31.12.2022	9 500 000	9 862 406	2 023 618	21 386 024