



ÅRSREGNSKAPET FOR REGNSKAPSÅRET 2020 - GENERELL INFORMASJON

Enheten

Organisasjonsnummer: 979 834 055
Organisasjonsform: Aksjeselskap
Foretaksnavn: FRIKAR AS
Forretningsadresse: Olav Vs gate 6
0161 OSLO

Regnskapsår

Årsregnskapets periode: 01.01.2020 - 31.12.2020

Konsern

Morselskap i konsern: Nei

Regnskapsregler

Regler for små foretak benyttet: Ja
Benyttet ved utarbeidelsen av årsregnskapet til selskapet: Regnskapslovens alminnelige regler

Årsregnskapet fastsatt av kompetent organ

Bekreftet av representant for selskapet: Hilde Scheffels
Dato for fastsettelse av årsregnskapet: 26.05.2021

Grunnlag for avgivelse

År 2020: Årsregnskapet er elektronisk innlevert
År 2019: Tall er hentet fra elektronisk innlevert årsregnskap fra 2020

Det er ikke krav til at årsregnskapet m.v. som sendes til Regnskapsregisteret er undertegnet. Kontrollen på at dette er utført ligger hos revisor/enhetens øverste organ. Sikkerheten ivaretas ved at innsender har rolle/rettighet for innsending av årsregnskapet via Altinn, og ved at det bekreftes at årsregnskapet er fastsatt av kompetent organ.

Brønnøysundregistrene, 22.06.2022



Resultatregnskap

Beløp i: NOK	Note	2020	2019
RESULTATREGNSKAP			
Inntekter			
Annen driftsinntekt		834 752	1 137 203
Sum inntekter		834 752	1 137 203
Kostnader			
Lønnskostnad	2	493 632	497 089
Avskrivning på varige driftsmidler og immaterielle eiendeler	1	29 000	29 000
Annen driftskostnad	3	393 061	367 348
Sum kostnader		915 693	893 436
Driftsresultat		-80 941	243 767
Finansinntekter og finanskostnader			
Annen renteinntekt		3 338	6 556
Sum finansinntekter		0	0
Rentekostnad til foretak i samme konsern		576 431	388 308
Annen rentekostnad		1 838	533
Annen finanskostnad		3 378	3 521
Sum finanskostnader		0	0
Netto finans		-578 308	-385 806
Ordinært resultat før skattekostnad		-659 249	-142 040
Skattekostnad på ordinært resultat	4	-144 630	-31 248
Ordinært resultat etter skattekostnad		-514 619	-110 792
Årsresultat		-514 619	-110 792
Totalresultat		-514 619	-110 792
Overføringer og disponeringer			
Konsernbidrag		-526 263	-1 014 000
Overføringer til/fra annen egenkapital		11 644	903 208
Sum overføringer og disponeringer	6	-514 619	-110 792



Resultatregnskap

Beløp i: NOK	Note	2020	2019
---------------------	-------------	-------------	-------------



Balanse

Beløp i: NOK	Note	2020	2019
BALANSE - EIENDELER			
Anleggsmidler			
Immaterielle eiendeler			
Utsatt skattefordel	4	163 895	167 698
Sum immaterielle eiendeler		163 895	167 698
Varige driftsmidler			
Tomter, bygninger og annen fast eiendom	1	26 473 694	16 187 371
Sum varige driftsmidler		26 473 694	16 187 371
Finansielle anleggsmidler			
Investeringer i aksjer og andeler		1 000	1 000
Sum finansielle anleggsmidler		1 000	1 000
Sum anleggsmidler		26 638 590	16 356 069
Omløpsmidler			
Varer			
Sum varer		0	0
Fordringer			
Kundefordringer		28 000	
Andre fordringer		2 814 170	2 194 038
Konsernfordringer		674 696	1 300 000
Sum fordringer		3 516 866	3 494 038
Investeringer			
Sum investeringer		0	0
Bankinnskudd, kontanter og lignende			
Bankinnskudd, kontanter og lignende	7	231 684	228 747
Sum bankinnskudd, kontanter og lignende		231 684	228 747
Sum omløpsmidler		3 748 550	3 722 785
SUM EIENDELER		30 387 140	20 078 854



Balanse

Beløp i: NOK	Note	2020	2019
BALANSE - EGENKAPITAL OG GJELD			
Egenkapital			
Innskutt egenkapital			
Selskapskapital	5,6	500 000	500 000
Overkurs		1 900 000	1 900 000
Annen innskutt egenkapital		0	0
Sum innskutt egenkapital		2 400 000	2 400 000
Opptjent egenkapital			
Annen egenkapital	6	1 815 599	1 803 955
Sum opptjent egenkapital		1 815 599	1 803 955
Sum egenkapital		4 215 599	4 203 955
Gjeld			
Langsiktig gjeld			
Sum avsetninger for forpliktelser		0	0
Annen langsiktig gjeld			
Langsiktig konserngjeld		25 998 630	15 542 598
Sum annen langsiktig gjeld		25 998 630	15 542 598
Sum langsiktig gjeld		0	0
Kortsiktig gjeld			
Leverandørgjeld		3 642	
Betalbar skatt	4		251 586
Skyldige offentlige avgifter		119 836	37 282
Annen kortsiktig gjeld		49 432	43 432
Sum kortsiktig gjeld		172 911	332 301
Sum gjeld		26 171 541	15 874 899
SUM EGENKAPITAL OG GJELD		30 387 140	20 078 854



Brønnøysundregistrene

ÅRSREGNSKAP FOR REGNSKAPSÅRET 2020 - GENERELL INFORMASJON

Journalnummer: 2021 470123

Enheten

Organisasjonsnummer: 979 834 055
Organisasjonsform: Aksjeselskap
Foretaksnavn: FRIKAR AS
Forretningsadresse: Olav Vs gate 6
0161 OSLO

Regnskapsår

Årsregnskapets periode: 01.01.2020 - 31.12.2020

Konsern

Morselskap i konsern: Nei

Regnskapsregler

Regler for små foretak benyttet: Ja
Benyttet ved utarbeidelsen av
årsregnskapet til selskapet: Regnskapslovens alminnelige regler

Årsregnskapet fastsatt av kompetent organ

Bekreftet av representant for selskapet: Hilde Scheffels
Dato for fastsettelse av årsregnskapet: 26.05.2021

Grunnlag for avgivelse

År 2020: Årsregnskap er elektronisk innlevert.
År 2019: Tall er hentet fra elektronisk innlevert årsregnskap fra 2020.

Det er ikke krav til at årsregnskapet m.v. som sendes til Regnskapsregisteret er undertegnet. Kontrollen på at dette er utført ligger hos revisor/enhetens øverste organ. Sikkerheten ivaretas ved at innsender har rolle/rettighet for innsending av årsregnskapet via Altinn, og ved at det bekreftes at årsregnskapet er fastsatt av kompetent organ.

Brønnøysundregistrene, 12.07.2021



Organisasjonsnr: 979 834 055
FRIKAR AS

RESULTATREGNSKAP

Beløp i: NOK	Note	2020	2019
RESULTATREGNSKAP			
Inntekter			
Annen driftsinntekt		834 752	1 137 203
Sum inntekter		834 752	1 137 203
Kostnader			
Lønnskostnad	2	493 632	497 089
Avskrivning på varige driftsmidler og immaterielle eiendeler	1	29 000	29 000
Annen driftskostnad	3	393 061	367 348
Sum kostnader		915 693	893 436
Driftsresultat		-80 941	243 767
Finansinntekter og finanskostnader			
Annen renteinntekt		3 338	6 556
Sum finansinntekter		0	0
Rentekostnad til foretak i samme konsern		576 431	388 308
Annen rentekostnad		1 838	533
Annen finanskostnad		3 378	3 521
Sum finanskostnader		0	0
Netto finans		-578 308	-385 806
Ordinært resultat før skattekostnad			
Skattekostnad på ordinært resultat	4	-144 630	-31 248
Ordinært resultat etter skattekostnad		-514 619	-110 792
Årsresultat		-514 619	-110 792
Totalresultat		-514 619	-110 792
Overføringer og disponeringer			
Konsernbidrag		-526 263	-1 014 000
Overføringer til/fra annen egenkapital		11 644	903 208
Sum overføringer og disponeringer	6	-514 619	-110 792



Organisasjonsnr: 979 834 055
FRIKAR AS

BALANSE

Beløp i: NOK	Note	2020	2019
BALANSE - EIENDELER			
Anleggsmidler			
Immaterielle eiendeler			
Utsatt skattefordel	4	163 895	167 698
Sum immaterielle eiendeler		163 895	167 698
Varige driftsmidler			
Tomter, bygninger og annen fast eiendom	1	26 473 694	16 187 371
Sum varige driftsmidler		26 473 694	16 187 371
Finansielle anleggsmidler			
Investeringer i aksjer og andeler		1 000	1 000
Sum finansielle anleggsmidler		1 000	1 000
Sum anleggsmidler		26 638 590	16 356 069
Omløpsmidler			
Varer			
Sum varer		0	0
Fordringer			
Kundefordringer		28 000	
Andre fordringer		2 814 170	2 194 038
Konsernfordringer		674 696	1 300 000
Sum fordringer		3 516 866	3 494 038
Investeringer			
Sum investeringer		0	0
Bankinnskudd, kontanter og lignende			
Bankinnskudd, kontanter og lignende	7	231 684	228 747
Sum bankinnskudd, kontanter og lignende		231 684	228 747
Sum omløpsmidler		3 748 550	3 722 785
SUM EIENDELER		30 387 140	20 078 854

BALANSE - EGENKAPITAL OG GJELD

Egenkapital
Innskutt egenkapital



Selskapskapital	5,6	500 000	500 000
Overkurs		1 900 000	1 900 000
Annen innskutt egenkapital		0	0
Sum innskutt egenkapital		2 400 000	2 400 000
Opptjent egenkapital			
Annen egenkapital	6	1 815 599	1 803 955
Sum opptjent egenkapital		1 815 599	1 803 955
Sum egenkapital		4 215 599	4 203 955
Gjeld			
Langsiktig gjeld			
Sum avsetninger for forpliktelseser		0	0
Annen langsiktig gjeld			
Langsiktig konserngjeld		25 998 630	15 542 598
Sum annen langsiktig gjeld		25 998 630	15 542 598
Sum langsiktig gjeld		0	0
Kortsiktig gjeld			
Leverandørgjeld		3 642	
Betalbar skatt	4		251 586
Skyldige offentlige avgifter		119 836	37 282
Annen kortsiktig gjeld		49 432	43 432
Sum kortsiktig gjeld		172 911	332 301
Sum gjeld		26 171 541	15 874 899
SUM EGENKAPITAL OG GJELD		30 387 140	20 078 854



Organisasjonsnr: 979 834 055
FRIKAR AS

NOTEOPPLYSNINGER - SELSKAP - alle poster oppgitt i hele tall

Note

1

Regnskapsprinsipper

Regnskapsprinsipper Årsregnskapet er satt opp i samsvar med regnskapsloven av 1998 og god regnskapsskikk i Norge. Regnskapet er avlagt etter unntaksbestemmelsene for små foretak. Selskapet følger for øvrig de samme prinsipper som konsernet benytter. Klassifisering og vurdering av balanseposter Eiendeler bestemt til varig eie eller bruk er klassifisert som anleggsmidler. Fordringer klassifiseres som omløpsmidler hvis de skal tilbakebetales i løpet av ett år etter utbetalingstidspunktet. For gjeld er analoge kriterier lagt til grunn. Omløpsmidler vurderes til laveste av anskaffelseskost og virkelig verdi. Kortsiktig gjeld balanseføres til nominelt beløp på etableringstidspunktet. Anleggsmidler vurderes til anskaffelseskost. Varige anleggsmidler som forringes i verdi avskrives lineært over forventet økonomisk levetid. Anleggsmidler nedskrives til virkelig verdi ved verdifall som ikke forventes å være forbigående. Leieinntekt Leieinntekter inntektsføres i takt med opptjeningen. Rehabiliteringskostnad Kostnader ved oppgradering av eiendommer blir i regnskapet henført til følgende grupper: - løpende reparasjons- og vedlikeholdskostnader - skattemessige utgiftsførbare rehabiliteringskostnader - skattemessige aktiveringspliktige rehabiliteringskostnader De to førstnevnte gruppene kostnadsføres i regnskapet, henholdsvis under postene ?driftskostnad eiendom og prosjekt? og ?rehabiliteringskostnad?, mens beløp i sistnevnte gruppe i utgangspunktet aktiveres i regnskapet. Det gjøres en vurdering av alle oppgraderinger for å sikre en fornuftig regnskapsmessig behandling. Skatt Skattekostnaden i resultatregnskapet omfatter både periodens betalbare skatt og endring i utsatt skatt. Utsatt skatt er beregnet med den skattesats som gjelder på balansedagen på grunnlag av de midlertidige forskjeller som eksisterer mellom regnskapsmessige og skattemessige verdier, samt eventuelt skattemessige underskudd til fremføring ved utgangen av regnskapsåret. Skatteøkende og skattereduserende midlertidige forskjeller som reverseres eller kan reverseres i samme periode er utlignet. Oppføring av utsatt skattefordel på netto skattereduserende forskjeller som ikke er utlignet og underskudd til fremføring, er begrunnet med antatt fremtidig inntjening. Utsatt skatt og skattefordel som kan balanseføres er oppført netto i balansen. Pensjon Forpliktelser knyttet til pensjoner over drift (direkte pensjoner) balanseføres.

Note

1

Er det usikkerhet om fortsatt drift?: Nei

Note

2

Antall aksjer og aksjeeiere



<u>Aksjeklasse</u>	<u>Ant. aksjer</u>	<u>Pålydende</u>	<u>Bokført verdi</u>
Ordinære	500.00	1000.00	500000.00
<u>Aksjeeiere - fritekst</u>	<u>Antall</u>	<u>Eierandel</u>	<u>Aksjeklasse</u>
Eiendomsspar AS	500.00	100.00%	Ordinære
<u>Sum</u>	<u>Sum antall</u>	<u>Sum eierandel</u>	
	500.00	100.00%	

Note
3

Lønn og ytelser

<u>Lønn</u>	<u>Årets</u>	<u>Fjorårets</u>
	426023.00	426023.00
<u>Arbeidsgiveravgift</u>	<u>Årets</u>	<u>Fjorårets</u>
	58263.00	61408.00
<u>Pensjonskostnader</u>	<u>Årets</u>	<u>Fjorårets</u>
	9175.00	9497.00
<u>Andre ytelser</u>	<u>Årets</u>	<u>Fjorårets</u>
	171.00	160.00
<u>Sum lønnskostnader</u>	<u>Årets</u>	<u>Fjorårets</u>
	493632.00	497088.00

Note
3

Ytelser til ledende personer

Er det gitt ytelser til ledende person: Nei

Ytelser til daglig leder

<u>Ytelser</u>	<u>Lønn</u>	<u>Pensj.forpl.</u>	<u>Andre godtgj.</u>
----------------	-------------	---------------------	----------------------

Note
3

Ytelser til andre ledende personer

Note
3

Ytelser til revisjon

<u>Revisjon</u>	<u>Årets</u>	<u>Fjorårets</u>
	10000.00	10000.00
<u>Andre tjenester</u>	<u>Årets</u>	<u>Fjorårets</u>



1800.00 1800.00

<u>Sum godtgjørelse til revisor</u>	<u>Årets</u>	<u>Fjorårets</u>
	11800.00	11800.00

Note
5

Antall årsverk i regnskapsåret

Virksomheten har hatt følgende antall årsverk:
1.00

Note
5

Obligatorisk tjenstepensjon

Er virksomheten pliktig til å ha tjenstepensjonsordning etter lov:
Ja

Oppfyller pensjonsordning lovkravene: Ja

Note
4

Lån og sikkerhetsstillelse til ledende personer og aksjeeiere

Er det gitt lån eller sikkerhetsstillelse til ledende personer: Nei



ÅRSREGNSKAP

2020

FRIKAR AS

Org.nr. 979834055



Resultatregnskap

	Note	2020	2019
Leieinntekt		834 752	1 137 203
Driftskostnad eiendommer og prosjekter	3	<u>-334 826</u>	<u>-305 835</u>
BRUTTO DRIFTSRESULTAT		499 926	831 368
Annen driftskostnad		-58 235	-61 513
Lønnskostnad	2	-493 632	-497 089
Avskrivning varige driftsmidler	1	<u>-29 000</u>	<u>-29 000</u>
DRIFTSRESULTAT		-80 941	243 767
FINANSINTEKTER OG FINANSKOSTNADER			
Annen renteinntekt		3 338	6 556
Rentekostnad til foretak i samme konsern		-576 431	-388 308
Annen rentekostnad		-1 838	-533
Annen finanskostnad		<u>-3 378</u>	<u>-3 521</u>
RESULTAT AV FINANSPOSTER		-578 308	-385 806
ORDINÆRT RESULTAT FØR SKATTEKOSTNAD		-659 249	-142 040
Skattekostnad på ordinært resultat	4	<u>144 630</u>	<u>31 248</u>
ÅRSRESULTAT		-514 619	-110 792
OVERFØRINGER			
Overført til annen egenkapital		11 644	903 208
Mottatt konsernbidrag		<u>-526 263</u>	<u>-1 014 000</u>
SUM OVERFØRINGER	6	-514 619	-110 792




Balanse pr. 31.12.

	Note	2020	2019
EIENDELER			
ANLEGGSMIDLER			
IMMATERIELLE EIENDELER			
Utsatt skattefordel	4	<u>163 895</u>	<u>167 698</u>
SUM IMMATERIELLE EIENDELER		<u>163 895</u>	<u>167 698</u>
VARIGE DRIFTSMIDLER			
Tomter	1	14 253 720	6 463 950
Bygninger	1	875 000	904 000
Anlegg under utførelse	1	<u>11 344 975</u>	<u>8 819 421</u>
SUM VARIGE DRIFTSMIDLER		<u>26 473 695</u>	<u>16 187 371</u>
FINANSIELLE ANLEGGSMIDLER			
Investeringer i aksjer og andeler		<u>1 000</u>	<u>1 000</u>
SUM FINANSIELLE ANLEGGSMIDLER		<u>1 000</u>	<u>1 000</u>
SUM ANLEGGSMIDLER		<u>26 638 590</u>	<u>16 356 069</u>
OMLØPSMIDLER			
FORDRINGER			
Kundefordringer		28 000	0
Fordring på foretak i samme konsern		674 696	1 300 000
Andre fordringer		<u>2 814 170</u>	<u>2 194 038</u>
SUM FORDRINGER		<u>3 516 866</u>	<u>3 494 038</u>
BANKINNSKUDD, KONTANTER O.L.			
Bankinnskudd, kontanter o.l.	7	<u>231 684</u>	<u>228 747</u>
SUM BANKINNSKUDD, KONTANTER O.L.		<u>231 684</u>	<u>228 747</u>
SUM OMLØPSMIDLER		<u>3 748 550</u>	<u>3 722 785</u>
SUM EIENDELER		<u>30 387 140</u>	<u>20 078 854</u>


**Balanse pr. 31.12.**

	Note	2020	2019
EGENKAPITAL OG GJELD			
EGENKAPITAL			
INNSKUTT EGENKAPITAL			
Aksjekapital (500 a kr 1.000,-)	5,6	500 000	500 000
Overkurs	6	1 900 000	1 900 000
SUM INNSKUTT EGENKAPITAL		2 400 000	2 400 000
OPPTJENT EGENKAPITAL			
Annen egenkapital	6	1 815 599	1 803 955
SUM OPPTJENT EGENKAPITAL		1 815 599	1 803 955
SUM EGENKAPITAL		4 215 599	4 203 955
GJELD			
ANNEN LANGSIKTIG GJELD			
Gjeld til foretak i samme konsern		25 998 630	15 542 598
SUM ANNEN LANGSIKTIG GJELD		25 998 630	15 542 598
KORTSIKTIG GJELD			
Leverandørgjeld		3 642	0
Betalbar skatt	4	0	251 586
Skyldige offentlige avgifter		119 836	37 282
Annen kortsiktig gjeld		49 432	43 432
SUM KORTSIKTIG GJELD		172 911	332 301
SUM GJELD		26 171 541	15 874 899
SUM EGENKAPITAL OG GJELD		30 387 140	20 078 854


Oslo 31.12.2020 / 12.05.2021



Sigurd Stray
Styreleder



Jon Rasmus Aurdal
Styremedlem



Børre V. Skjolden
Styremedlem



Erik Berg Blomstrand
Daglig leder

FRIKAR AS

side 3



Regnskapsprinsipper

Årsregnskapet er satt opp i samsvar med regnskapsloven av 1998 og god regnskapsskikk i Norge. Regnskapet er avlagt etter unntaksbestemmelsene for små foretak. Selskapet følger for øvrig de samme prinsipper som konsernet benytter.

Klassifisering og vurdering av balanseposter

Eiendeler bestemt til varig eie eller bruk er klassifisert som anleggsmidler. Fordringer klassifiseres som omløpsmidler hvis de skal tilbakebetales i løpet av ett år etter utbetalingstidspunktet. Forgjeld er analoge kriterier lagt til grunn.

Omløpsmidler vurderes til laveste av anskaffelseskost og virkelig verdi. Kortsiktig gjeld balanseføres til nominelt beløp på etableringstidspunktet.

Anleggsmidler vurderes til anskaffelseskost. Varige anleggsmidler som forringes i verdi avskrives lineært over forventet økonomisk levetid. Anleggsmidler nedskrives til virkelig verdi ved verdifall som ikke forventes å være forbigående.

Leieinntekt

Leieinntekter inntektsføres i takt med opptjeningen.

Rehabiliteringskostnad

Kostnader ved oppgradering av eiendommer blir i regnskapet henført til følgende grupper:

- løpende reparasjons- og vedlikeholdskostnader
- skattemessige utgiftsførbare rehabiliteringskostnader
- skattemessige aktiveringspliktige rehabiliteringskostnader

De to førstnevnte gruppene kostnadsføres i regnskapet, henholdsvis under postene "driftskostnad eiendom og prosjekt" og "rehabiliteringskostnad", mens beløp i sistnevnte gruppe i utgangspunktet aktiveres i regnskapet. Det gjøres en vurdering av alle oppgraderinger for å sikre en fornuftig regnskapsmessig behandling.

Skatt

Skattekostnaden i resultatregnskapet omfatter både periodens betalbare skatt og endring i utsatt skatt. Utsatt skatt er beregnet med den skattesats som gjelder på balansedagen på grunnlag av de midlertidige forskjeller som eksisterer mellom regnskapsmessige og skattemessige verdier, samt eventuelt skattemessige underskudd til fremføring ved utgangen av regnskapsåret. Skatteøkende og skattereduserende midlertidige forskjeller som reverseres eller kan reverseres i samme periode er utlignet. Oppføring av utsatt skattefordel på netto skattereduserende forskjeller som ikke er utlignet og underskudd til fremføring, er begrunnet med antatt fremtidig inntjening. Utsatt skatt og skattefordel som kan balanseføres er oppført netto i balansen.

Pensjon

Forpliktelser knyttet til pensjoner over drift (direkte pensjoner) balanseføres.



FRIKAR AS

NOTER TIL REGNSKAPET FOR 2020

Note 1 - Varige driftsmidler

Kostpris og ordinære avskr.	Bygning	Tomt	Anlegg under utførelse	Inventar	Sum
Kostpris 1.1	2 465 458	6 463 950	8 819 421	200 439	17 949 268
+ tilgang i året	0	7 789 770	2 525 554	0	10 315 324
- avgang i året	0	0	0	0	0
Kostpris 31.12	2 465 458	14 253 720	11 344 975	200 439	28 264 592
Akk. ordinære avskrivninger 1.1	1 561 458	0	0	200 439	1 761 897
+ årets ordinære avskrivninger	29 000	0	0	0	29 000
Akk ordinære avskrivninger 31.12	1 590 458	0	0	200 439	1 790 897
Regnskapsmessig bokført verdi 31.12	875 000	14 253 720	11 344 975	0	26 473 695
% ordinære avskrivninger	0-5%	0	0	0	

Note 2 - Lønnskostnad

	2020	2019
Lønn	386 591	386 591
Arbeidsgiveravgift	58 263	61 408
Pensjonskostnader	9 175	9 657
Andre ytelser	39 603	39 432
Sum lønnskostnader	493 632	497 089
Antall årsverk	1	1

Selskapet har en kollektiv pensjonsordning som omfatter alle ansatte. Selskapets pensjonsordning tilfredsstiller kravene i lov om obligatorisk tjenestepensjon.

Note 3 - Honorar

Lovpålagt revisjon, ekskl. mva	10 000
Kontroll av årsregnskap og ligningspapirer, ekskl. mva	1 800
Sum honorar til revisor	11 800
Honorar til styret	0



FRIKAR AS

NOTER TIL REGNSKAPET FOR 2020

Note 4 - Regnskapsmessig behandling av skatt

Utsatt skatt	2020	2019	Endring
Anleggsmidler	-744 980	-762 265	17 285
Sum midlertidige forskjeller/ grunnlag utsatt skatt	-744 980	-762 265	
Skattesats	22 %	22 %	
Utsatt skatt/(utsatt skattefordel)	-163 896	-167 698	
Skattesats	22 %	22 %	
Utsatt skatt/(utsatt skattefordel)	-163 896	-167 698	3 803
Effekt av endret skattesats	0	0	
Betalbar skatt			
Resultat før skattekostnad	-659 249	-142 040	
Permanente forskjeller	1 838	0	
Anvendelse av fremførbart underskudd	0	0	
Konsernbidrag	674 696	1 300 000	
Endring midlertidige forskjeller	-17 285	-14 389	
Grunnlag betalbar skatt (Skattemessig resultat)	0	1 143 571	
Skattekostnad			
Årets betalbare skatt	0	251 586	
Skatteeffekt konsernbidrag	-148 433	-286 000	
Endring utsatt skatt/(skattefordel)	3 803	3 166	
Endring utsatt skatt/(skattefordel)som følge av endret skattesats	0	0	
Skattekostnad	-144 630	-31 248	



FRIKAR AS

NOTER TIL REGNSKAPET FOR 2020

Note 5 - Aksjekapital og aksjonærinformasjon

	Antall	Pålydende	Balanseført
Aksjekapital	500	1 000	500 000

Eiendomsspar AS eier 100% av aksjene.

Morselskapet Eiendomsspar AS utarbeider konsernregnskap der Frikar AS inngår i konsolideringen. Konsernregnskapet kan utleveres fra selskapets kontor i Olav Vs gate 6, Oslo.

Note 6 - Egenkapital

	Aksjekapital	Overkurs	Annen EK	Sum
Egenkapital 01.01.	500 000	1 900 000	1 803 955	4 203 955
Årets resultat	0		-514 619	-514 619
Mottatt konsernbidrag	0		526 263	526 263
Egenkapital 31.12.	500 000	1 900 000	1 815 599	4 215 599

Note 7 - Bundne midler

Av totale bankinnskudd er kr 21.525 bundet til skyldig skattetrekk.



Til generalforsamlingen i Frikar AS

Uavhengig revisors beretning

Uttalelse om revisjonen av årsregnskapet

Konklusjon

Vi har revidert Frikar AS' årsregnskap som består av balanse per 31. desember 2020, resultatregnskap for regnskapsåret avsluttet per denne datoen og noter til årsregnskapet, herunder et sammendrag av viktige regnskapsprinsipper.

Etter vår mening er det medfølgende årsregnskapet avgitt i samsvar med lov og forskrifter og gir et rettviseende bilde av selskapets finansielle stilling per 31. desember 2020, og av dets resultater for regnskapsåret avsluttet per denne datoen i samsvar med regnskapslovens regler og god regnskapsskikk i Norge.

Grunnlag for konklusjonen

Vi har gjennomført revisjonen i samsvar med lov, forskrift og god revisjonsskikk i Norge, herunder de internasjonale revisjonsstandardene International Standards on Auditing (ISA-ene). Våre oppgaver og plikter i henhold til disse standardene er beskrevet i Revisors oppgaver og plikter ved revisjon av årsregnskapet. Vi er uavhengige av selskapet slik det kreves i lov og forskrift, og har overholdt våre øvrige etiske forpliktelser i samsvar med disse kravene. Etter vår oppfatning er innhentet revisjonsbevis tilstrekkelig og hensiktsmessig som grunnlag for vår konklusjon.

Styrets og daglig leders ansvar for årsregnskapet

Styret og daglig leder (ledelsen) er ansvarlig for å utarbeide årsregnskapet i samsvar med lov og forskrifter, herunder for at det gir et rettviseende bilde i samsvar med regnskapslovens regler og god regnskapsskikk i Norge. Ledelsen er også ansvarlig for slik internkontroll som den finner nødvendig for å kunne utarbeide et årsregnskap som ikke inneholder vesentlig feilinformasjon, verken som følge av misligheter eller utilsiktede feil.

Ved utarbeidelsen av årsregnskapet må ledelsen ta standpunkt til selskapets evne til fortsatt drift og opplyse om forhold av betydning for fortsatt drift. Forutsetningen om fortsatt drift skal legges til grunn for årsregnskapet så lenge det ikke er sannsynlig at virksomheten vil bli avviklet.

Revisors oppgaver og plikter ved revisjonen av årsregnskapet

Vårt mål med revisjonen er å oppnå betryggende sikkerhet for at årsregnskapet som helhet ikke inneholder vesentlig feilinformasjon, verken som følge av misligheter eller utilsiktede feil, og å avgi en revisjonsberetning som inneholder vår konklusjon. Betryggende sikkerhet er en høy grad av sikkerhet, men ingen garanti for at en revisjon utført i samsvar med lov, forskrift og god revisjonsskikk i Norge, herunder ISA-ene, alltid vil avdekke vesentlig feilinformasjon som eksisterer. Feilinformasjon kan oppstå som følge av misligheter eller utilsiktede feil. Feilinformasjon blir vurdert som vesentlig dersom den enkeltvis eller samlet med rimelighet kan forventes å påvirke økonomiske beslutninger som brukerne foretar basert på årsregnskapet.

PricewaterhouseCoopers AS, Dronning Eufemias gate 71, Postboks 748 Sentrum, NO-0106 Oslo
T: 02316, org. no.: 987 009 713 MVA, www.pwc.no
Statsautoriserte revisorer, medlemmer av Den norske Revisorforening og autorisert regnskapsførererselskap



Uavhengig revisors beretning - Frikar AS



For videre beskrivelse av revisors oppgaver og plikter vises det til:
<https://revisorforeningen.no/revisjonsberetninger>

Uttalelse om andre lovmessige krav

Konklusjon om registrering og dokumentasjon

Basert på vår revisjon av årsregnskapet som beskrevet ovenfor, og kontrollhandlinger vi har funnet nødvendig i henhold til internasjonal standard for attestasjonsoppdrag (ISAE) 3000 «Attestasjonsoppdrag som ikke er revisjon eller forenklet revisorkontroll av historisk finansiell informasjon», mener vi at ledelsen har oppfylt sin plikt til å sørge for ordentlig og oversiktlig registrering og dokumentasjon av selskapets regnskapsopplysninger i samsvar med lov og god bokføringsskikk i Norge.

Oslo, 12. mai 2021
PricewaterhouseCoopers AS

Erik Andersen
Statsautorisert revisor
(elektronisk signert)



 Securely signed with Brevio

Revisjonsberetning

Signers:

Name	Method	Date
Andersen, Erik	BANKID_MOBILE	2021-05-13 15:50

This document package contains:

- Closing page (this page)
- The original document(s)
- The electronic signatures. These are not visible in the document, but are electronically integrated.



This file is sealed with a digital signature.
The seal is a guarantee for the authenticity
of the document.