



ÅRSREGNSKAPET FOR REGNSKAPSÅRET 2022 - GENERELL INFORMASJON

Enheten

Organisasjonsnummer: 953 532 565
Organisasjonsform: Aksjeselskap
Foretaksnavn: GP NETT AS
Forretningsadresse: Os alle 13
1777 HALDEN

Regnskapsår

Årsregnskapets periode: 01.01.2022 - 31.12.2022

Konsern

Morselskap i konsern: Nei

Regnskapsregler

Regler for små foretak benyttet: Ja
Benyttet ved utarbeidelsen av årsregnskapet til selskapet: Regnskapslovens alminnelige regler

Årsregnskapet fastsatt av kompetent organ

Bekreftet av representant for selskapet: Øystein Falch
Dato for fastsettelse av årsregnskapet: 06.02.2023

Grunnlag for avgivelse

År 2022: Årsregnskapet er elektronisk innlevert
År 2021: Tall er hentet fra elektronisk innlevert årsregnskap fra 2022

Det er ikke krav til at årsregnskapet m.v. som sendes til Regnskapsregisteret er undertegnet. Kontrollen på at dette er utført ligger hos revisor/enhetens øverste organ. Sikkerheten ivaretas ved at innsender har rolle/rettighet for innsending av årsregnskapet via Altinn, og ved at det bekreftes at årsregnskapet er fastsatt av kompetent organ.

Brønnøysundregistrene, 02.03.2023



Resultatregnskap

Beløp i: NOK	Note	2022	2021
RESULTATREGNSKAP			
Inntekter			
Salgsinntekt		33 985 676	34 605 236
Annen driftsinntekt		3 630 933	200 835
Sum inntekter		37 616 609	34 806 070
Kostnader			
Varekostnad		11 193 176	8 366 039
Lønnskostnad	1	8 716 936	9 432 164
Avskrivning varige driftsmidler/immatrielle eiend.	2	5 517 240	4 276 203
Annen driftskostnad	1	6 869 670	8 077 470
Sum kostnader		32 297 023	30 151 876
Driftsresultat		5 319 586	4 654 194
Finansinntekter og finanskostnader			
Annen renteinntekt		7 714	141 599
Annen finansinntekt		164	19 772
Sum finansinntekter		7 877	161 370
Annen rentekostnad		20 511	111 600
Annen finanskostnad		13 468	
Sum finanskostnader		33 979	111 600
Netto finans		-26 102	49 770
Ordinært resultat før skattekostnad		5 293 484	4 703 965
Skattekostnad på ordinært resultat	3	1 164 581	1 033 167
Ordinært resultat etter skattekostnad		4 128 903	3 670 797
Årsresultat		4 128 903	3 670 797
Årsresultat etter minoritetsinteresser		4 128 903	3 670 797
Overføringer og disponeringer			
Ordinært utbytte			264 818



Resultatregnskap

Beløp i: NOK	Note	2022	2021
Avgitt konsernbidrag	4		2 677 613
Overføringer annen egenkapital	4	4 128 903	728 367
Sum overføringer og disponeringer		4 128 903	3 670 797



Balanse

Beløp i: NOK	Note	2022	2021
BALANSE - EIENDELER			
Anleggsmidler			
Immaterielle eiendeler			
Forskning og utvikling	2	261 582	
Konsesjoner, patenter, lisenser o.l.	2	19 141	96 259
Utsatt skattefordel	3	1 213 981	506 242
Sum immaterielle eiendeler		1 494 704	602 501
Varige driftsmidler			
Tomter, bygninger og annen fast eiendom	2	10 391 357	10 233 820
Maskiner og anlegg	2,5	3 539 505	3 536 667
Driftsløsøre, inventar, verktøy, kontorm.	2,5	623 900	716 509
Sum varige driftsmidler		14 554 763	14 486 996
Finansielle anleggsmidler			
Obligasjoner og andre fordringer		828 334	684 363
Sum finansielle anleggsmidler		828 334	684 363
Sum anleggsmidler		16 877 801	15 773 860
Omløpsmidler			
Varer			
Fordringer			
Kundefordringer	5	2 739 422	2 854 879
Andre fordringer		896 051	399 814
Konsernfordringer	6	743 013	542 688
Sum fordringer		4 378 486	3 797 380
Bankinnskudd, kontanter og lignende			
Bankinnskudd, kontanter o.l.	7	4 182 243	334 777
Sum bankinnskudd, kontanter og lignende		4 182 243	334 777
Sum omløpsmidler		8 560 729	4 132 158
SUM EIENDELER		25 438 529	19 906 017



Balanse

Beløp i: NOK	Note	2022	2021
BALANSE - EGENKAPITAL OG GJELD			
Egenkapital			
Innskutt egenkapital			
Selskapskapital	4,8	191 500	191 500
Sum innskutt egenkapital		191 500	191 500
Opptjent egenkapital			
Annen egenkapital	4	9 737 404	5 608 500
Sum opptjent egenkapital		9 737 404	5 608 500
Sum egenkapital		9 928 904	5 800 000
Gjeld			
Langsiktig gjeld			
Annen langsiktig gjeld			
Gjeld til kredittinstitusjoner	5		262 401
Sum annen langsiktig gjeld			262 401
Sum langsiktig gjeld		0	262 401
Kortsiktig gjeld			
Gjeld til kredittinstitusjoner	7	90 446	771 519
Leverandørgjeld	6	1 420 903	2 854 357
Betalbar skatt	3	1 872 320	610 596
Skyldig offentlige avgifter	7	957 925	596 813
Utbytte			264 818
Kortsiktig konserngjeld	6	228 001	3 638 769
Annen kortsiktig gjeld		10 940 031	5 106 743
Sum kortsiktig gjeld		15 509 625	13 843 615
Sum gjeld		15 509 625	14 106 016
SUM EGENKAPITAL OG GJELD		25 438 529	19 906 017



Brønnøysundregistrene

ÅRSREGNSKAP FOR REGNSKAPSÅRET 2022 - GENERELL INFORMASJON

Journalnummer: 2023 313786

Enheten

Organisasjonsnummer: 953 532 565
Organisasjonsform: Aksjeselskap
Foretaksnavn: GP NETT AS
Forretningsadresse: Os alle 13
1777 HALDEN

Regnskapsår

Årsregnskapets periode: 01.01.2022 - 31.12.2022

Konsern

Morselskap i konsern: Nei

Regnskapsregler

Regler for små foretak benyttet: Ja
Benyttet ved utarbeidelsen av
årsregnskapet til selskapet: Regnskapslovens alminnelige regler

Årsregnskapet fastsatt av kompetent organ

Bekreftet av representant for selskapet: Øystein Falch
Dato for fastsettelse av årsregnskapet: 06.02.2023

Revisjon

Årsregnskapet er utarbeidet av ekstern
autorisert regnskapsfører: Ja
Ekstern autorisert regnskapsfører har i
løpet av regnskapsåret bistått ved den
løpende regnskapsføringen eller utført
andre tjenester for selskapet enn å
utarbeide årsregnskapet: Ja

Grunnlag for avgivelse

År 2022: Årsregnskap er elektronisk innlevert.
År 2021: Tall er hentet fra elektronisk innlevert årsregnskap fra 2022.

Det er ikke krav til at årsregnskapet m.v. som sendes til Regnskapsregisteret er undertegnet. Kontrollen på at dette er utført ligger hos revisor/enhetens øverste organ. Sikkerheten ivaretas ved at innsender har rolle/rettighet for innsending av årsregnskapet via Altinn, og ved at det bekreftes at årsregnskapet er fastsatt av kompetent organ.

Brønnøysundregistrene, 01.03.2023

Brønnøysundregistrene
Postadresse: Postboks 900, 8910 Brønnøysund
Telefon: 75 00 75 00
E-post: firmapost@brreg.no Internett: www.brreg.no
Organisasjonsnummer: 974 760 673



Organisasjonsnr: 953 532 565
GP NETT AS

RESULTATREGNSKAP

Beløp i: NOK	Note	2022	2021
RESULTATREGNSKAP			
Inntekter			
Salgsinntekt		33 985 676	34 605 236
Annen driftsinntekt		3 630 933	200 835
Sum inntekter		37 616 609	34 806 070
Kostnader			
Varekostnad		11 193 176	8 366 039
Lønnskostnad	1	8 716 936	9 432 164
Avskrivning varige driftsmidler/immatrielle eiend.	2	5 517 240	4 276 203
Annen driftskostnad	1	6 869 670	8 077 470
Sum kostnader		32 297 023	30 151 876
Driftsresultat		5 319 586	4 654 194
Finansinntekter og finanskostnader			
Annen renteinntekt		7 714	141 599
Annen finansinntekt		164	19 772
Sum finansinntekter		7 877	161 370
Annen rentekostnad		20 511	111 600
Annen finanskostnad		13 468	
Sum finanskostnader		33 979	111 600
Netto finans		-26 102	49 770
Ordinært resultat før skattekostnad			
Ordinært resultat før skattekostnad		5 293 484	4 703 965
Skattekostnad på ordinært resultat	3	1 164 581	1 033 167
Ordinært resultat etter skattekostnad		4 128 903	3 670 797
Årsresultat		4 128 903	3 670 797
Årsresultat etter minoritetsinteresser		4 128 903	3 670 797
Overføringer og disponeringer			
Ordinært utbytte			264 818
Avgitt konsernbidrag	4		2 677 613
Overføringer annen egenkapital	4	4 128 903	728 367
Sum overføringer og disponeringer		4 128 903	3 670 797





Organisasjonsnr: 953 532 565
GP NETT AS

BALANSE

Beløp i: NOK	Note	2022	2021
BALANSE - EIENDELER			
Anleggsmidler			
Immaterielle eiendeler			
Forskning og utvikling	2	261 582	
Konsesjoner, patenter, lisenser o.l.	2	19 141	96 259
Utsatt skattefordel	3	1 213 981	506 242
Sum immaterielle eiendeler		1 494 704	602 501
Varige driftsmidler			
Tomter, bygninger og annen fast eiendom	2	10 391 357	10 233 820
Maskiner og anlegg	2,5	3 539 505	3 536 667
Driftsløsøre, inventar, verktøy, kontorm.	2,5	623 900	716 509
Sum varige driftsmidler		14 554 763	14 486 996
Finansielle anleggsmidler			
Obligasjoner og andre fordringer		828 334	684 363
Sum finansielle anleggsmidler		828 334	684 363
Sum anleggsmidler		16 877 801	15 773 860
Omløpsmidler			
Varer			
Fordringer			
Kundefordringer	5	2 739 422	2 854 879
Andre fordringer		896 051	399 814
Konsernfordringer	6	743 013	542 688
Sum fordringer		4 378 486	3 797 380
Bankinnskudd, kontanter og lignende			
Bankinnskudd, kontanter o. l.	7	4 182 243	334 777
Sum bankinnskudd, kontanter og lignende		4 182 243	334 777
Sum omløpsmidler		8 560 729	4 132 158
SUM EIENDELER		25 438 529	19 906 017
BALANSE - EGENKAPITAL OG GJELD			



Egenkapital			
Innskutt egenkapital			
Selskapskapital	4,8	191 500	191 500
Sum innskutt egenkapital		191 500	191 500
Opptjent egenkapital			
Annen egenkapital	4	9 737 404	5 608 500
Sum opptjent egenkapital		9 737 404	5 608 500
Sum egenkapital		9 928 904	5 800 000
Gjeld			
Langsiktig gjeld			
Annen langsiktig gjeld			
Gjeld til			
kredittinstitusjoner	5		262 401
Sum annen langsiktig gjeld			262 401
Sum langsiktig gjeld		0	262 401
Kortsiktig gjeld			
Gjeld til			
kredittinstitusjoner	7	90 446	771 519
Leverandørgjeld	6	1 420 903	2 854 357
Betalbar skatt	3	1 872 320	610 596
Skyldig offentlige avgifter	7	957 925	596 813
Utbytte			264 818
Kortsiktig konserngjeld	6	228 001	3 638 769
Annen kortsiktig gjeld		10 940 031	5 106 743
Sum kortsiktig gjeld		15 509 625	13 843 615
Sum gjeld		15 509 625	14 106 016
SUM EGENKAPITAL OG GJELD		25 438 529	19 906 017



Organisasjonsnr: 953 532 565
GP NETT AS

NOTEOPPLYSNINGER - SELSKAP - alle poster oppgitt i hele tall

Note

Antall årsverk i regnskapsåret
15.00

<u>Sum</u>	<u>Beløp</u>
<u>Balanseført verdi 31.12.</u>	<u>Varige driftsmidler Immaterielle eiend.</u>

Konsernregnskap

Morselskapet sitt navn

Forretningskontor for morselskapet

Begrunnelse for at datterselskap er utelatt fra konsolideringen

Konsern, tilknyttet selskap m.v. - fordringer og gjeld

Fordringer

<u>Samlet beløp - tilknyttet selskap</u>	<u>Årets</u>	<u>Fjorårets</u>
--	--------------	------------------

<u>Samlet beløp - foretak i samme konsern</u>	<u>Årets</u>	<u>Fjorårets</u>
---	--------------	------------------

<u>Samlet beløp - foretak i samme konsern</u>	<u>Årets</u>	<u>Fjorårets</u>
---	--------------	------------------

<u>Samlet beløp - felles kontrollert virksomhet</u>	<u>Årets</u>	<u>Fjorårets</u>
---	--------------	------------------

<u>Pantstillelse</u>	<u>Beløp</u>
----------------------	--------------

<u>Beholdning av egne aksjer</u>	<u>Antall</u>	<u>Pålydende</u>	<u>Andel av aksjek.</u>
----------------------------------	---------------	------------------	-------------------------



Note

Lån og sikkerhetsstillelse til medlemmer

Er det gitt lån eller sikkerhetsstillelse til ledende personer: Nei

Opplysninger om:

Medlemmer av:

Mer om lån og sikkerhetsstillelse

Note

Noteopplysninger ut over minimumskravene for små foretak

Fullstendige noteopplysninger fremkommer av vedlagte PDF-dokument



RevisorTeam

www.revisor-team.no

Statsautoriserte
revisorer
Rolf-Ove Dahl
Jim Olaussen
Per Olaussen

Walkersgate 10B
1771 HALDEN
Telefon: 69 17 67 05
halden@revisor-team.no

Til generalforsamlingen i
GP Nett AS

Uavhengig revisors beretning

Konklusjon

Vi har revidert GP Nett AS sitt årsregnskap som viser et overskudd kr 4.128.903. Årsregnskapet består av består av balanse per 31. desember 2022, resultatregnskap for regnskapsåret avsluttet per denne datoen og noter til årsregnskapet, herunder et sammendrag av viktige regnskapsprinsipper.

Etter vår mening

- oppfyller årsregnskapet gjeldende lovkrav, og
- gir årsregnskapet et rettviseende bilde av selskapets finansielle stilling per 31. desember 2022 og av dets resultat og kontantstrømmer for regnskapsåret avsluttet per denne datoen i samsvar med regnskapslovens regler og god regnskapsskikk i Norge.

Grunnlag for konklusjonen

Vi har gjennomført revisjonen i samsvar med de internasjonale revisjonsstandardene International Standards on Auditing (ISA-ene). Våre oppgaver og plikter i henhold til disse standardene er beskrevet nedenfor under Revisors oppgaver og plikter ved revisjonen av årsregnskapet. Vi er uavhengige av selskapet slik det kreves i lov, forskrift og International Code of Ethics for Professional Accountants (inkludert internasjonale uavhengighetsstandarder) utstedt av the International Ethics Standards Board for Accountants (IESBA-reglene), og vi har overholdt våre øvrige etiske forpliktelser i samsvar med disse kravene. Innhentet revisjonsbevis er etter vår vurdering tilstrekkelig og hensiktsmessig som grunnlag for vår konklusjon.

Ledelsens ansvar for årsregnskapet

Ledelsen (styret og daglig leder) er ansvarlig for å utarbeide årsregnskapet og for at det gir et rettviseende bilde i samsvar med regnskapslovens regler og god regnskapsskikk i Norge. Ledelsen er også ansvarlig for slik intern kontroll som den finner nødvendig for å kunne utarbeide et årsregnskap som ikke inneholder vesentlig feilinformasjon, verken som følge av misligheter eller utilsiktede feil. Ved utarbeidelsen av årsregnskapet må ledelsen ta standpunkt til selskapets evne til fortsatt drift og opplyse om forhold av betydning for fortsatt drift. Forutsetningen om fortsatt drift skal legges til grunn for årsregnskapet så lenge det ikke er sannsynlig at virksomheten vil bli avviklet.

Revisors oppgaver og plikter ved revisjonen av årsregnskapet

Vårt mål er å oppnå betryggende sikkerhet for at årsregnskapet som helhet ikke inneholder vesentlig feilinformasjon, verken som følge av misligheter eller utilsiktede feil, og å avgi en revisjonsberetning som inneholder vår konklusjon. Betryggende sikkerhet er en høy grad av sikkerhet, men ingen garanti

Medlemmer av Den norske Revisorforening

RevisorTeam DA
Organisasjons- og revisornr.: NO 982 824 133 MVA – Bankgironr. 1105 12 19777



for at en revisjon utført i samsvar med ISA-ene, alltid vil avdekke vesentlig feilinformasjon som eksisterer. Feilinformasjon kan oppstå som følge av misligheter eller utilsiktede feil. Feilinformasjon blir vurdert som vesentlig dersom den enkeltvis eller samlet med rimelighet kan forventes å påvirke økonomiske beslutninger som brukerne foretar basert på årsregnskapet.

For videre beskrivelse av revisors oppgaver og plikter vises det til:
<https://revisorforeningen.no/revisjonsberetninger>

HALDEN, 06. februar 2023
RevisorTeam DA

Per Olaussen
Statsautorisert revisor



**Årsregnskap 2022
for
Gp Nett AS**

Organisasjonsnr. 953532565



Gp Nett AS

Resultatregnskap

	Note	2022	2021
DRIFTSINNEKTER OG DRIFTSKOSTNADER			
Driftsinntekter			
Salgsinntekt		33 985 676	34 605 236
Annen driftsinntekt		3 630 933	200 835
Sum driftsinntekter		37 616 609	34 808 070
Driftskostnader			
Varekostnad		11 193 176	8 366 039
Lønnskostnad	1	8 716 936	9 432 164
Avskrivning varige driftsmidler/immatrielle eiend.	2	5 517 240	4 276 203
Annen driftskostnad	1	6 869 670	8 077 470
Sum driftskostnader		32 297 023	30 151 876
DRIFTSRESULTAT		5 319 586	4 654 194
FINANSINNEKTER OG FINANSKOSTNADER			
Finansinntekter			
Annen renteinntekt		7 714	141 599
Annen finansinntekt		164	19 772
Sum finansinntekter		7 877	161 370
Finanskostnader			
Annen rentekostnad		20 511	111 600
Annen finanskostnad		13 468	0
Sum finanskostnader		33 979	111 600
NETTO FINANSPOSTER		(26 102)	49 770
ORDINÆRT RES. FØR SKATTEKOSTNAD		5 293 484	4 703 965
Skattekostnad på ordinært resultat	3	1 164 581	1 033 167
ORDINÆRT RESULTAT		4 128 903	3 670 797
ÅRSRESULTAT		4 128 903	3 670 797
OVERFØRINGER			
Avsatt til ordinært utbytte		0	264 818
Avgitt konsernbidrag	4	0	2 677 613
Overføringer annen egenkapital	4	4 128 903	728 367
SUM OVERFØRINGER		4 128 903	3 670 797



Gp Nett AS

Balanse pr. 31.12.2022

	Note	31.12.2022	31.12.2021
EIENDELER			
Anleggsmidler			
Immaterielle eiendeler			
Forskning og utvikling	2	261 582	0
Konsesjoner, patenter, lisenser o.l.	2	19 141	96 259
Utsatt skattefordel	3	1 213 981	506 242
Varige driftsmidler			
Tomter, bygninger og annen fast eiendom	2	10 391 357	10 233 820
Maskiner og anlegg	2,5	3 539 505	3 536 667
Driftsløsøre, inventar, verktøy, kontorm.	2,5	623 900	716 509
Finansielle anleggsmidler			
Obligasjoner og andre fordringer		828 334	684 363
Sum anleggsmidler		16 877 801	15 773 860
Omløpsmidler			
Kundefordringer	5	2 739 422	2 854 879
Andre fordringer		896 051	399 814
Fordringer på konsernselskap	6	743 013	542 688
Bankinnskudd, kontanter o.l.	7	4 182 243	334 777
Sum omløpsmidler		8 560 729	4 132 157
SUM EIENDELER		25 438 529	19 906 017




Gp Nett AS


Balanse pr. 31.12.2022

	Note	31.12.2022	31.12.2021
EGENKAPITAL OG GJELD			
Egenkapital			
Innskutt egenkapital			
Selskapskapital	4,8	191 500	191 500
Sum innskutt egenkapital		191 500	191 500
Opptjent egenkapital			
Annen egenkapital	4	9 737 404	5 608 500
Sum opptjent egenkapital		9 737 404	5 608 500
Sum egenkapital		9 928 904	5 800 000
Gjeld			
Annen langsiktig gjeld			
Gjeld til kredittinstitusjoner	5	0	262 401
Sum annen langsiktig gjeld		0	262 401
Kortsiktig gjeld			
Gjeld til kredittinstitusjoner	7	90 446	771 519
Leverandørgjeld	6	1 420 903	2 854 357
Betalbar skatt	3	1 872 320	610 596
Skyldig offentlige avgifter	7	957 925	596 813
Utbytte		0	264 818
Kortsiktig gjeld til konsernselskap	6	228 001	3 638 769
Annen kortsiktig gjeld		10 940 031	5 106 743
Sum kortsiktig gjeld		15 509 625	13 843 615
SUM EGENKAPITAL OG GJELD		25 438 529	19 906 017

HAI.DEN den 06.02.2023



Øystein Falch
Styreleder



David Andreassen
Styremedlem




Martin Johannes Grimsrud
Styremedlem



Petter Bjerke Falch
Styremedlem



Thor Johan Christensen
Styremedlem



Atle Rustad
Daglig leder/styremedlem



Gp Nett AS

Noter 2022

Regnskapsprinsipper:

Årsregnskapet er satt opp i samsvar med regnskapsloven og god regnskapsskikk. Selskapet har videre fulgt relevante bestemmelser i Norsk Regnskaps Standard utarbeidet av Norsk Regnskaps Stiftelse.

Driftsinntekter

Inntektsføring ved salg av varer skjer på leveringstidspunktet. Tjenester inntektsføres eller hvert som de blir levert. Andelen av salgsinntekter som knytter seg til fremtidige serviceytelser, balanseføres som uopptjent inntekt ved salget og inntektsføres deretter i takt med levering av ytelsene.

Omløpsmidler og kortsiktig gjeld

Omløpsmidler og kortsiktig gjeld omfatter normalt poster som forfaller til betaling innen ett år etter siste dag i regnskapsåret, samt poster som knytter seg til varekretsløpet. Omløpsmidler vurderes til laveste verdi av anskaffelseskost og antatt virkelig verdi (Laveste verdis prinsipp).

Anleggsmidler og langsiktig gjeld

Anleggsmidler omfatter eiendeler bestemt til varig eie og bruk for virksomheten. Anleggsmidler er vurdert til anskaffelseskost. Varige driftsmidler føres opp i balansen og avskrives over driftsmidlets forventede økonomiske levetid. Varige driftsmidler nedskrives til virkelig verdi ved verdifall som forventes ikke å være forbigående art. Nedskrivninger blir reversert når grunnlaget for nedskrivningen ikke lenger finnes å være til stede.

Handelsvarer innkjøpt for videresalg

Handelsvarerne i butikken er vurdert til kostpris.

Fordringer

Kundefordringer føres opp i balansen til pålydende etter fradrag for avsetning til påregnelig tap. Avsetning til påregnelig tap gjøres på grunnlag av en individuell vurdering av de enkelte fordringene. I tillegg gjøres det for øvrige kundefordringer en uspesifisert avsetning for å dekke antatt tap.

Andre fordringer er også gjenstand for en tilsvarende vurdering.

Skatt

Skattekostnaden i resultatregnskapet omfatter periodens betalbare skatt som blir utlignet og forfaller til betaling i neste regnskapsår i tillegg til endring i utsatt skatt. Utsatt skatt er beregnet med skattesatsen ved utgangen av regnskapsåret (22%) på grunnlag av skattereduserende og skatteøkende midlertidige forskjeller som eksisterer mellom regnskapsmessige og skattemessige verdier. I beregningen er det også medtatt ligningsmessig framførbart underskudd ved regnskapsårets utgang. Skatteøkende og skattereduserende midlertidige forskjeller som reverserer eller kan reversere i samme periode er utlignet og nettoført.



Gp Nett AS

Noter 2022

Note 1 - Lønnskostnad

	I år	I fjor
Lønn	6 687 279	7 058 153
Arbeidsgiveravgift	1 169 372	1 193 955
Pensjonskostnader	586 354	1 036 045
Andre lønnsrelaterte ytelser	273 931	1 089 060
Totalt	8 716 936	9 432 164

**Lønn og andre
godtgjørelser**

Daglig leder	1 197 053
Styremedlemmer	40 000
Revisjonshonorar, eks. mva	51 400

Antall årsverk i regnskapsåret var 15

Obligatorisk tjenstepensjon

Selskapet er pliktig til å ha tjenstepensjonsordning etter lov om obligatorisk tjenstepensjon. Selskapet har inngått avtale om tjenstepensjon som tilfredsstiller lovens krav.



Gp Nett AS

Noter 2022

Note 2 - Varige driftsmidler

Beløp i hele tusen

	Konsesjoner, patenter, lisenser Forskning og utvikling	Tomter, bygninger og annen fast eiendom	Maskiner og anlegg	Driftsløsøre, inventar, verkøy, kontorm.	Sum
Ansk.kost pr. 1/1	400	14 531	8 266	8 641	31 810
+ Tilgang	349	2 730	2 442	248	5 769
- Avgang	0	0	0	0	0
Ansk.kost pr. 31/12	749	17 261	10 708	8 882	37 929
Akk. av/nedskr. pr 1/1	303	4 297	4 729	7 897	17 227
+ Ord. avskrivninger	164	2 573	2 439	341	5 517
- Tilb.f. avskrivning	0	0	0	0	0
Akk. av/nedskr. 31/12	468	6 870	7 169	8 238	22 744
Balansef. verdi 31/12	281	10 391	3 540	624	14 835
Prosentfoto avsk	20-33	10-100	10-33	5-33	



Gp Nett AS

Noter 2022

Note 3 - Skattekostnad og betalbar skatt

Spesifikasjon av årets skattegrunnlag:		2022
Resultat før skattekostnader		5 293 484
Permanente og andre forskjeller		64
Endring i midlertidige forskjeller		3 216 997
Inntekt		8 510 545
	2022	2021
Betalbar skatt	1 872 320	610 596
Skatteeffekt av konsernbidrag	0	755 224
Endring i utsatt skatt og utsatt skattefordel	-707 739	-332 653
Samlede ordinære skattekostnader	1 164 581	1 033 167

Midlertidige forskjeller og balanseført utsatt skatt

	2022	2021
+ Driftsmidler inkl. goodwill	-5 418 197	-2 313 702
+ Utestående fordringer	-99 903	12 599
Sum positive skatteøkende forskjeller	0	12 599
Sum negative skatteøkende forskjeller	5 518 100	2 313 702
Grunnlag for beregning av utsatt skatt / skattefordel	-5 518 100	-2 301 103
Balanseført utsatt skattefordel	1 213 981	506 242

Note 4 - Egenkapitalendring

	Aksjekapital / selskapskapital	Annen egenkapital	Sum egenkapital
Pr 1.1.	191 500	5 608 500	5 800 000
Tilført fra årsresultat		4 128 903	4 128 903
Pr 31.12.	191 500	9 737 404	9 928 904

Disponeringer:

Overføring annen egenkapital	4 128 903
Totalt	4 128 903



Gp Nett AS

Noter 2022

Note 5 - Pantstillelser/Langsiktig gjeld

Selskapet har ingen gjeld som forfaller mer enn 5 år frem i tid.

Leasingselskapet har pant i leasede biler.

Driftsmider, kundefordringer og varelager er stillet som sikkerhet for GP Gruppen AS sin konsernkredittkonto.



Gp Nett AS

Noter 2022**Note 6 - Fordringer på konsernselskap**

Fordringer og gjeld til konsernselskaper inngår med følgende beløp i regnskapspostene:

	Pr 31.12.	Pr 01.01.
Fordringer		
Kundefordringer	412 027	202 267
Andre kortsiktige fordringer	330 986	340 420
Sum fordringer	743 013	542 688
Gjeld		
Leverandørgjeld	92 043	205 932
Årets avsatte konsernbidrag	0	3 432 837
Annen kortsiktig gjeld	135 958	0
Sum gjeld	228 001	3 638 769

Note 7 - Bankinnskudd

Skattetrekkinnskudd utgjør pr 31.12. i år kr 348 805 og utgjorde pr 31.12. i fjor kr 276 326.

Trekansvar pr 31.12 i år utgjør kr 348 805.

GP Gruppen AS har en konsernkonto med en total trekkrett på kr 5 millioner. Av dette har GP Nett AS pr. 31.12 i år benyttet kr 90 445,-.

Note 8 - Aksjekapital

Selskapet har 383 000 aksjer pålydende kr 0,50 pr. aksje, samlet aksjekapital utgjør kr 191 500.

Selskapet har tre aksjonærer:

Navn	Foretaksnr	Antall	Eierandel
GP-Gruppen AS	968 041 452	348 530	91,00 %
Datsur AS	988 879 738	17 235	4,50%
Huggy AS	827 527 092	17 235	4,50%

Alle styremedlemmene er indirekte aksjonærer unntatt David Andreassen og Martin Grimsrud.



Gp Nett AS

Noter 2022

Regnskapsprinsipper:

Årsregnskapet er satt opp i samsvar med regnskapsloven og god regnskapsskikk. Selskapet har videre fulgt relevante bestemmelser i Norsk Regnskaps Standard utarbeidet av Norsk Regnskaps Stiftelse.

Driftsinntekter

Inntektsføring ved salg av varer skjer på leveringstidspunktet. Tjenester inntektsføres etter hvert som de blir levert. Andelen av salgsinntekter som knytter seg til fremtidige serviceytelser, balanseføres som uopptjent inntekt ved salget og inntektsføres deretter i takt med levering av ytelsene.

Omløpsmidler og kortsiktig gjeld

Omløpsmidler og kortsiktig gjeld omfatter normalt poster som forfaller til betaling innen ett år etter siste dag i regnskapsåret, samt poster som knytter seg til varekretsløpet. Omløpsmidler vurderes til laveste verdi av anskaffelseskost og antatt virkelig verdi (Laveste verdis prinsipp).

Anleggsmidler og langsiktig gjeld

Anleggsmidler omfatter eiendeler bestemt til varig eie og bruk for virksomheten. Anleggsmidler er vurdert til anskaffelseskost. Varige driftsmidler føres opp i balansen og avskrives over driftsmidlets forventede økonomiske levetid. Varige driftsmidler nedskrives til virkelig verdi ved verdifall som forventes ikke å være av forbigående art. Nedskrivinger blir reversert når grunnlaget for nedskrivingen ikke lenger finnes å være til stede.

Handelsvarer innkjøpt for videresalg

Handelsvarene i butikken er vurdert til kostpris.

Fordringer

Kundefordringer føres opp i balansen til pålydende etter fradrag for avsetning til påregnelig tap. Avsetning til påregnelig tap gjøres på grunnlag av en individuell vurdering av de enkelte fordringene. I tillegg gjøres det for øvrige kundefordringer en uspesifisert avsetning for å dekke antatt tap.

Andre fordringer er også gjenstand for en tilsvarende vurdering.

Skatt

Skattekostnaden i resultatregnskapet omfatter periodens betalbare skatt som blir utlignet og forfaller til betaling i neste regnskapsår i tillegg til endring i utsatt skatt. Utsatt skatt er beregnet med skattesatsen ved utgangen av regnskapsåret (22%) på grunnlag av skattereduserende og skatteøkende midlertidige forskjeller som eksisterer mellom regnskapsmessige og skattemessige verdier. I beregningen er det også medtatt ligningsmessig framførbart underskudd ved regnskapsårets utgang. Skatteøkende og skattereduserende midlertidige forskjeller som reverserer eller kan reversere i samme periode er utlignet og nettoført.



Gp Nett AS

Noter 2022

Note 1 - Lønnskostnad

	I år	I fjor
Lønn	6 687 279	7 058 153
Arbeidsgiveravgift	1 169 372	1 193 955
Pensjonskostnader	586 354	1 036 045
Andre lønnsrelaterte ytelser	273 931	1 089 060
Totalt	8 716 936	9 432 164

Lønn og andre godtgjørelser

Daglig leder	1 197 053
Styremedlemmer	40 000
Revisjonshonorar, eks. mva	51 400

Antall årsverk i regnskapsåret var 15

Obligatorisk tjenestepensjon

Selskapet er pliktig til å ha tjenestepensjonsordning etter lov om obligatorisk tjenestepensjon. Selskapet har inngått avtale om tjenestepensjon som tilfredsstillter lovens krav.



Gp Nett AS

Noter 2022

Note 2 - Varige driftsmidler

Beløp i hele tusen

	Konsesjoner, patenter, lisenser Forskning og utvikling	Tomter, bygninger og annen fast eiendom	Maskiner og anlegg	Driftsløsøre, inventar, verktøy, kontorm.	Sum
Ansk.kost pr. 1/1	400	14 531	8 266	8 641	31 810
+ Tilgang	349	2 730	2 442	248	5 769
- Avgang	0	0	0	0	0
Ansk.kost pr. 31/12	749	17 261	10 708	8 862	37 929
Akk. av/nedskr. pr 1/1	303	4 297	4 729	7 897	17 227
+ Ord. avskrivninger	164	2 573	2 439	341	5 517
- Tilb.f. avskrivning	0	0	0	0	0
Akk. av/nedskr. 31/12	468	6 870	7 169	8 238	22 744
Balansef. verdi 31/12	281	10 391	3 540	624	14 835
Prosentats avsk	20-33	10-100	10-33	5-33	

Noter for Gp Nett AS

Organisasjonsnr. 953532565



Gp Nett AS

Noter 2022**Note 3 - Skattekostnad og betalbar skatt**

Spesifikasjon av årets skattegrunnlag:		2022
Resultat før skattekostnader		5 293 484
Permanente og andre forskjeller		64
Endring i midlertidige forskjeller		3 216 997
Inntekt		8 510 545
	2022	2021
Betalbar skatt	1 872 320	610 596
Skatteeffekt av konsernbidrag	0	755 224
Endring i utsatt skatt og utsatt skattefordel	-707 739	-332 653
Samlede ordinære skattekostnader	1 164 581	1 033 167

Midlertidige forskjeller og balanseført utsatt skatt

	2022	2021
+ Driftsmidler inkl. goodwill	-5 418 197	-2 313 702
+ Utestående fordringer	-99 903	12 599
Sum positive skatteøkende forskjeller	0	12 599
Sum negative skatteøkende forskjeller	5 518 100	2 313 702
Grunnlag for beregning av utsatt skatt / skattefordel	-5 518 100	-2 301 103
Balanseført utsatt skattefordel	1 213 981	506 242

Note 4 - Egenkapitalendring

	Aksjekapital / selskapskapital	Annen egenkapital	Sum egenkapital
Pr 1.1.	191 500	5 608 500	5 800 000
Tilført fra årsresultat		4 128 903	4 128 903
Pr 31.12.	191 500	9 737 404	9 928 904

Disponeringer:

Overføring annen egenkapital	4 128 903
Totalt	4 128 903

Noter for Gp Nett AS

Organisasjonsnr. 953532565



Gp Nett AS

Noter 2022

Note 5 - Pantstillelser/Langsiktig gjeld

Selskapet har ingen gjeld som forfaller mer enn 5 år frem i tid.
Leasingselskapet har pant i leasede biler.
Driftsmider, kundefordringer og varelager er stillet som sikkerhet for GP Gruppen AS sin konsernkredittkonto.



Gp Nett AS

Noter 2022

Note 6 - Fordringer på konsernselskap

Fordringer og gjeld til konsernselskaper inngår med følgende beløp i regnskapspostene:

	Pr 31.12.	Pr 01.01.
Fordringer		
Kundefordringer	412 027	202 267
Andre kortsiktige fordringer	330 986	340 420
Sum fordringer	743 013	542 688
Gjeld		
Leverandørgjeld	92 043	205 932
Årets avsatte konsernbidrag	0	3 432 837
Annen kortsiktig gjeld	135 958	0
Sum gjeld	228 001	3 638 769

Note 7 - Bankinnskudd

Skattetrekkinnskudd utgjør pr 31.12. i år kr 348 805 og utgjorde pr 31.12. i fjor kr 276 326.

Trekkansvar pr 31.12 i år utgjør kr 348 805.

GP Gruppen AS har en konsernkonto med en total trekkrett på kr 5 millioner. Av dette har GP Nett AS pr. 31.12 i år benyttet kr 90 445,-.

Note 8 - Aksjekapital

Selskapet har 383 000 aksjer pålydende kr 0,50 pr. aksje, samlet aksjekapital utgjør kr 191 500.

Selskapet har tre aksjonærer:

Navn	Foretaksnr	Antall	Eierandel
GP-Gruppen AS	968 041 452	348 530	91,00 %
Datsur AS	988 879 738	17 235	4,50%
Huggy AS	827 527 092	17 235	4,50%

Alle styremedlemmene er indirekte aksjonærer unntatt David Andreassen og Martin Grimsrud.



Gp Nett AS

Resultatregnskap

	Note	2022	2021
DRIFTSINNEKTER OG DRIFTSKOSTNADER			
Driftsinntekter			
Salgsinntekt		33 985 676	34 605 236
Annen driftsinntekt		3 630 933	200 835
Sum driftsinntekter		37 616 609	34 806 070
Driftskostnader			
Varekostnad		11 193 176	8 366 039
Lønnskostnad	1	8 716 936	9 432 164
Avskrivning varige driftsmidler/immatrielle eiend.	2	5 517 240	4 276 203
Annen driftskostnad	1	6 869 670	8 077 470
Sum driftskostnader		32 297 023	30 151 876
DRIFTSRESULTAT		5 319 586	4 654 194
FINANSINNEKTER OG FINANSKOSTNADER			
Finansinntekter			
Annen renteinntekt		7 714	141 599
Annen finansinntekt		164	19 772
Sum finansinntekter		7 877	161 370
Finanskostnader			
Annen rentekostnad		20 511	111 600
Annen finanskostnad		13 468	0
Sum finanskostnader		33 979	111 600
NETTO FINANSPOSTER		(26 102)	49 770
ORDINÆRT RES. FØR SKATTEKOSTNAD		5 293 484	4 703 965
Skattekostnad på ordinært resultat	3	1 164 581	1 033 167
ORDINÆRT RESULTAT		4 128 903	3 670 797
ÅRSRESULTAT		4 128 903	3 670 797
OVERFØRINGER			
Avsatt til ordinært utbytte		0	264 818
Avgitt konsernbidrag	4	0	2 677 613
Overføringer annen egenkapital	4	4 128 903	728 367
SUM OVERFØRINGER		4 128 903	3 670 797

Årsregnskap for Gp Nett AS

Organisasjonsnr. 953532565



Gp Nett AS

Balanse pr. 31.12.2022

	Note	31.12.2022	31.12.2021
EIENDELER			
Anleggsmidler			
Immaterielle eiendeler			
Forskning og utvikling	2	261 582	0
Konsesjoner, patenter, lisenser o.l.	2	19 141	96 259
Utsatt skattefordel	3	1 213 981	506 242
Varige driftsmidler			
Tomter, bygninger og annen fast eiendom	2	10 391 357	10 233 820
Maskiner og anlegg	2,5	3 539 505	3 536 667
Driftsløsøre, inventar, verktøy, kontorm.	2,5	623 900	716 509
Finansielle anleggsmidler			
Obligasjoner og andre fordringer		828 334	684 363
Sum anleggsmidler		16 877 801	15 773 860
Omløpsmidler			
Kundefordringer	5	2 739 422	2 854 879
Andre fordringer		896 051	399 814
Fordringer på konsernselskap	6	743 013	542 688
Bankinnskudd, kontanter o.l.	7	4 182 243	334 777
Sum omløpsmidler		8 560 729	4 132 157
SUM EIENDELER		25 438 529	19 906 017



Gp Nett AS

Balanse pr. 31.12.2022

	Note	31.12.2022	31.12.2021
EGENKAPITAL OG GJELD			
Egenkapital			
Innskutt egenkapital			
Selskapskapital	4,8	191 500	191 500
Sum innskutt egenkapital		191 500	191 500
Opptjent egenkapital			
Annen egenkapital	4	9 737 404	5 608 500
Sum opptjent egenkapital		9 737 404	5 608 500
Sum egenkapital		9 928 904	5 800 000
Gjeld			
Annen langsiktig gjeld			
Gjeld til kredittinstitusjoner	5	0	262 401
Sum annen langsiktig gjeld		0	262 401
Kortsiktig gjeld			
Gjeld til kredittinstitusjoner	7	90 446	771 519
Leverandørgjeld	6	1 420 903	2 854 357
Betalbar skatt	3	1 872 320	610 596
Skyldig offentlige avgifter	7	957 925	596 813
Utbytte		0	264 818
Kortsiktig gjeld til konsernselskap	6	228 001	3 638 769
Annen kortsiktig gjeld		10 940 031	5 106 743
Sum kortsiktig gjeld		15 509 625	13 843 615
SUM EGENKAPITAL OG GJELD		25 438 529	19 906 017

HALDEN den 06.02.2023

Øystein Falch
StyrelederDavid Andreassen
StyremedlemMartin Johannes Grimsrud
StyremedlemPetter Bjerke Falch
StyremedlemThor Johan Christensen
StyremedlemAtle Rustad
Daglig leder/styremedlem



**Årsregnskap 2022
for
Gp Nett AS**

Organisasjonsnr. 953532565