



## ÅRSREGNSKAPET FOR REGNSKAPSÅRET 2021 - GENERELL INFORMASJON

### Enheten

Organisasjonsnummer:	979 916 841
Organisasjonsform:	Aksjeselskap
Foretaksnavn:	FAGERNES HANDELSSTED HOLDING AS
Forretningsadresse:	Fagernessletta 8 8514 NARVIK

### Regnskapsår

Årsregnskapets periode:	01.01.2021 - 31.12.2021
-------------------------	-------------------------

### Konsern

Mørselskap i konsern:	Ja
Konsernregnskap lagt ved:	Ja

### Regnskapsregler

Regler for små foretak benyttet:	Nei
Benyttet ved utarbeidelsen av årsregnskapet til selskapet:	Regnskapslovens alminnelige regler
Benyttet ved utarbeidelsen av årsregnskapet til konsernet:	Regnskapslovens alminnelige regler

### Årsregnskapet fastsatt av kompetent organ

Bekreftet av representant for selskapet:	Jens Petter Opshaug
Dato for fastsettelse av årsregnskapet:	30.06.2022

### Grunnlag for avgivelse

År 2021: Årsregnskapet er elektronisk innlevert
År 2020: Tall er hentet fra elektronisk innlevert årsregnskap fra 2021

*Det er ikke krav til at årsregnskapet m.v. som sendes til Regnskapsregisteret er undertegnet. Kontrollen på at dette er utført ligger hos revisor/enhetens øverste organ. Sikkerheten ivaretas ved at innsender har rolle/rettighet for innsending av årsregnskapet via Altinn, og ved at det bekreftes at årsregnskapet er fastsatt av kompetent organ.*

Brønnøysundregistrene, 09.07.2023



### Resultatregnskap

Beløp i: NOK	Note	2021	2020
<b>RESULTATREGNSKAP</b>			
<b>Kostnader</b>			
Annen driftskostnad	3	43 912	41 991
<b>Sum kostnader</b>		<b>43 912</b>	<b>41 991</b>
<b>Driftsresultat</b>		<b>-43 912</b>	<b>-41 991</b>
<b>Finansinntekter og finanskostnader</b>			
Inntekt på investering i datterselskap		8 000 000	13 000 000
Renteinntekt fra foretak i samme konsern			156 044
Annen renteinntekt		61 387	26 429
Annen finansinntekt		28 160	
<b>Sum finansinntekter</b>		<b>8 089 547</b>	<b>13 182 474</b>
Nedskrivning av finansielle eiendeler		-199 000	999 002
Annen rentekostnad		151	57
<b>Sum finanskostnader</b>		<b>-198 849</b>	<b>999 059</b>
<b>Netto finans</b>		<b>8 288 396</b>	<b>12 183 415</b>
<b>Ordinært resultat før skattekostnad</b>		<b>8 244 484</b>	<b>12 141 424</b>
Skattekostnad på ordinært resultat	4, 5	10 040	30 906
<b>Ordinært resultat etter skattekostnad</b>		<b>8 234 444</b>	<b>12 110 518</b>
<b>Årsresultat</b>		<b>8 234 444</b>	<b>12 110 518</b>
<b>Årsresultat etter minoritetsinteresser</b>		<b>8 234 444</b>	<b>12 110 518</b>
<b>Totalresultat</b>		<b>8 234 444</b>	<b>12 110 518</b>
<b>Overføringer og disponeringer</b>			
Ordinært utbytte		3 000 000	
Avsatt til annen egenkapital		5 234 444	12 110 518
<b>Sum overføringer og disponeringer</b>		<b>8 234 444</b>	<b>12 110 518</b>



## Balanse

Beløp i: NOK	Note	2021	2020
<b>BALANSE - EIENDELER</b>			
<b>Anleggsmidler</b>			
<b>Immaterielle eiendeler</b>			
Utsatt skattefordel	4, 5		
<b>Finansielle anleggsmidler</b>			
Investering i datterselskap	2	6 552 598	6 552 598
Investeringer i aksjer og andeler		2 036 032	1 000
<b>Sum finansielle anleggsmidler</b>		<b>8 588 630</b>	<b>6 553 598</b>
<b>Sum anleggsmidler</b>		<b>8 588 630</b>	<b>6 553 598</b>
<b>Omløpsmidler</b>			
<b>Varer</b>			
<b>Fordringer</b>			
Andre kortsiktige fordringer		8 000 000	14 357 521
<b>Sum fordringer</b>		<b>8 000 000</b>	<b>14 357 521</b>
<b>Bankinnskudd, kontanter og lignende</b>			
Bankinnskudd, kontanter o.l.		24 527 168	11 991 101
<b>Sum bankinnskudd, kontanter og lignende</b>		<b>24 527 168</b>	<b>11 991 101</b>
<b>Sum omløpsmidler</b>		<b>32 527 168</b>	<b>26 348 622</b>
<b>SUM EIENDELER</b>		<b>41 115 798</b>	<b>32 902 220</b>
<b>BALANSE - EGENKAPITAL OG GJELD</b>			
<b>Egenkapital</b>			
<b>Innskutt egenkapital</b>			
Aksjekapital	1	1 600 000	1 600 000
Overkurs		90 000	90 000
<b>Sum innskutt egenkapital</b>		<b>1 690 000</b>	<b>1 690 000</b>



## Balanse

Beløp i: NOK	Note	2021	2020
<b>Opptjent egenkapital</b>			
Annen egenkapital		36 415 758	31 181 314
<b>Sum opptjent egenkapital</b>		<b>36 415 758</b>	<b>31 181 314</b>
<b>Sum egenkapital</b>		<b>38 105 758</b>	<b>32 871 314</b>
<b>Gjeld</b>			
<b>Langsiktig gjeld</b>			
Utsatt skatt	4, 5		
<b>Annen langsiktig gjeld</b>			
<b>Sum langsiktig gjeld</b>		<b>0</b>	<b>0</b>
<b>Kortsiktig gjeld</b>			
Betalbar skatt	5	10 040	30 906
Utbytte		3 000 000	
<b>Sum kortsiktig gjeld</b>		<b>3 010 040</b>	<b>30 906</b>
<b>Sum gjeld</b>		<b>3 010 040</b>	<b>30 906</b>
<b>SUM EGENKAPITAL OG GJELD</b>		<b>41 115 798</b>	<b>32 902 220</b>



## Konsernets resultatregnskap

Beløp i: NOK	Note	2021	2020
<b>RESULTATREGNSKAP</b>			
<b>Inntekter</b>			
Salgsinntekt		233 283 504	266 266 645
Andre driftsinntekter		9 710 630	1 394 696
<b>Sum inntekter</b>	12	<b>242 994 134</b>	<b>267 661 341</b>
<b>Kostnader</b>			
Varekostnad		144 759 292	160 273 447
Lønnskostnader	2	41 061 201	39 993 408
Avskrivninger	3	3 875 583	3 415 764
Annen driftskostnad	2	29 387 738	32 226 517
<b>Sum kostnader</b>		<b>219 083 815</b>	<b>235 909 136</b>
<b>Driftsresultat</b>		<b>23 910 319</b>	<b>31 752 205</b>
<b>Finansinntekter og finanskostnader</b>			
Inntekt på investering i datterselskap	4		
Annen renteinntekt	4	489 782	430 743
Annen finansinntekt		28 160	
<b>Sum finansinntekter</b>		<b>517 942</b>	<b>430 743</b>
Nedskrivning finansielle anleggsmidler	4	-199 000	999 002
Annen rentekostnad		1 209 838	1 599 596
<b>Sum finanskostnader</b>		<b>1 010 838</b>	<b>2 598 598</b>
<b>Netto finans</b>		<b>-492 896</b>	<b>-2 167 855</b>
<b>Ordinært resultat før skattekostnad</b>		<b>23 417 423</b>	<b>29 584 350</b>
Skattekostnad på ordinært resultat	10	5 176 197	6 750 812
<b>Ordinært resultat etter skattekostnad</b>		<b>18 241 226</b>	<b>22 833 538</b>
<b>Årsresultat</b>		<b>18 241 226</b>	<b>22 833 538</b>
<b>Årsresultat etter minoritetsinteresser</b>		<b>18 241 226</b>	<b>22 833 538</b>
<b>Totalresultat</b>		<b>18 241 226</b>	<b>22 833 538</b>



## Konsernets resultatregnskap

<b>Beløp i: NOK</b>	<b>Note</b>	<b>2021</b>	<b>2020</b>
<b>Overføringer og disponeringer</b>			
Ordinært utbytte		3 000 000	
Avsatt til annen egenkapital		15 241 226	22 833 538
<b>Sum overføringer og disponeringer</b>		<b>18 241 226</b>	<b>22 833 538</b>



### Konsernets balanse

Beløp i: NOK	Note	2021	2020
<b>BALANSE - EIENDELER</b>			
<b>Anleggsmidler</b>			
<b>Immaterielle eiendeler</b>			
Utsatt skattefordel	10		1 005 863
Goodwill	1, 3		
<b>Sum immaterielle eiendeler</b>			<b>1 005 863</b>
<b>Varige driftsmidler</b>			
Tomter, bygninger o.a. fast eiendom		77 556 561	58 267 998
Driftsløsøre, inventar o.a. utstyr		3 236 078	4 224 503
<b>Sum varige driftsmidler</b>	3	<b>80 792 639</b>	<b>62 492 501</b>
<b>Finansielle anleggsmidler</b>			
Investering i datterselskap	4		
Investeringer i aksjer og andeler	4	672 246	475 246
<b>Sum finansielle anleggsmidler</b>		<b>672 245</b>	<b>475 245</b>
<b>Sum anleggsmidler</b>		<b>81 464 884</b>	<b>63 973 609</b>
<b>Omløpsmidler</b>			
<b>Varer</b>			
<b>Sum varer</b>	9	<b>30 119 022</b>	<b>28 068 001</b>
<b>Fordringer</b>			
Kundefordringer		27 655 096	35 642 240
Andre fordringer	4	7 058 664	9 887 831
<b>Sum fordringer</b>		<b>34 713 760</b>	<b>45 530 071</b>
<b>Investeringer</b>			
Andre markedsbaserte finansielle instrumenter		1 836 032	
<b>Sum investeringer</b>		<b>1 836 032</b>	
<b>Bankinnskudd, kontanter og lignende</b>			
Bankinnskudd, kontanter o.l.	5	43 129 793	38 140 590
<b>Sum bankinnskudd, kontanter og lignende</b>		<b>43 129 793</b>	<b>38 140 590</b>



## Konsernets balanse

Beløp i: NOK	Note	2021	2020
Sum omløpsmidler		109 798 606	111 738 662
<b>SUM EIENDELER</b>		<b>191 263 491</b>	<b>175 712 271</b>
<b>BALANSE - EGENKAPITAL OG GJELD</b>			
<b>Egenkapital</b>			
<b>Innskutt egenkapital</b>			
Aksjekapital	6	1 600 000	1 600 000
Overkurs		90 000	90 000
<b>Sum innskutt egenkapital</b>		<b>1 690 000</b>	<b>1 690 000</b>
<b>Opptjent egenkapital</b>			
Annen egenkapital		98 680 983	83 439 757
<b>Sum opptjent egenkapital</b>		<b>98 680 983</b>	<b>83 439 757</b>
<b>Sum egenkapital</b>	11	<b>100 370 983</b>	<b>85 129 757</b>
<b>Gjeld</b>			
<b>Langsiktig gjeld</b>			
Utsatt skatt	10	5 830 264	5 712 945
<b>Sum avsetninger for forpliktelser</b>		<b>5 830 264</b>	<b>5 712 945</b>
<b>Annen langsiktig gjeld</b>			
Gjeld til kredittinstitusjoner	7	54 304 886	48 314 000
Øvrig langsiktig gjeld	8		
<b>Sum annen langsiktig gjeld</b>		<b>54 304 886</b>	<b>48 314 000</b>
<b>Sum langsiktig gjeld</b>		<b>60 135 150</b>	<b>54 026 945</b>
<b>Kortsiktig gjeld</b>			
Leverandørgjeld		10 757 783	16 571 415
Betalbar skatt	10	5 487 615	7 696 725
Skyldig offentlige avgifter		5 459 252	5 848 234
Utbytte		3 000 000	
Annen kortsiktig gjeld		6 052 707	6 439 194
<b>Sum kortsiktig gjeld</b>		<b>30 757 357</b>	<b>36 555 568</b>



## Konsernets balanse

<b>Beløp i: NOK</b>	<b>Note</b>	<b>2021</b>	<b>2020</b>
Sum gjeld		90 892 507	90 582 514
<b>SUM EGENKAPITAL OG GJELD</b>		<b>191 263 491</b>	<b>175 712 271</b>



BankID Signing  
Jens Petter Opshaug Jr.  
2022-07-22



BankID Signing  
Victoria Michelle Barr Opshau  
2022-07-25

# Årsregnskap 2021

## Fagernes Handelssted Konsern

**Styrets årsberetning**  
**Resultatregnskap**  
**Balanse**

**Org.nr.: 979 916 841**



*Fagernes Handelssted H*

BankID Signing  
Jens Petter Opshaug Jr.  
2022-07-22

BankID Signing  
Victoria Michelle Barr Opshau  
2022-07-25

## Styrets årsberetning 2021 for Konsernet Fagernes Handelssted Holding AS

### 1. Virksomhetens art

Fagernes Handelssted Holding AS ble stiftet 01.06.1998.

Fagernes Handelssted Holding AS driver med investeringsaktiviteter av finansiell og operasjonell art. Konsernets hovedaktiviteter er investering og utleie av fast eiendom gjennom datterselskapet Fagernes Handelssted AS, samt engros- og butikkvirksomhet gjennom datterdatterselskapet Notabene Engros AS.

Selskapets hovedkontor ligger i Narvik kommune.

### 2. Økonomi

Morselskapet er solid finansiert med en egenkapital på 38,1 mill.NOK, som tilsvarer 93% av totalkapital. Morselskapets resultat er i stor grad avhengig av utbytte/konsernbidrag fra datter- og datterdatterselskap da investeringene er ført etter kostmetoden i selskapsregnskapet.

Konsernet Fagernes Handelssted AS hadde en total omsetning i 2021 på 243,0 mill.NOK. Driftsresultatet ble 23,9 mill.NOK og årsresultat ble 18,2 mill.NOK.

Konsernet er solid finansiert med bokført egenkapital på 100,4 mill.NOK, som tilsvarer 52% av totalkapital. Konsernet består også av Åsmyrvegen 3 AS i Harstad og Storgata 51-53 AS på Finnsnes.

Styret er tilfreds med konsernets resultater i 2021 og den finansielle stilling pr 31.12.2021.

### 3. Finansiell risiko

#### Kredittrisiko

Konsernet er solid finansiert med en betydelig egenkapitalandel. Konsernet har langsiktig gjeld til kredittinstitusjoner på 54,3 mill.NOK, og er noe utsatt for rentesvingninger. Pr beretningsdato er noe av konsernets gjeld sikret i en rentekorridor, men mer enn 50% av gjeld er i flytende renteaftaler. Kredittrisikoen anses som middels, og styret følger utviklingen i rentemarkedet og vurderer en andel av lånet sikret med fast rente.

#### Markedsrisiko

Konsernets hovedaktivitet er engrosvirksomhet. Datterdatterselskapet Notabene Engros AS er markedsleder innen sitt geografiske område.

#### Likviditetsrisiko

Styret vurderer likviditeten i konsernet og i Fagernes Handelssted Holding AS som tilfredsstillende. Konsernledelsen har fokus på å opprettholde likviditeten på et tilfredsstillende nivå i forbindelse med investeringer og drift. Forfallstidspunkt på vesentlige fordringer og gjeldsposter er noenlunde sammenfallende på kort sikt.

Fagernessletta 8  
Pb. 503, 8507 Narvik

Org.nr  
979 916 841



**Fagernes Handelssted H**

BankID Signing  
Jens Petter Opshaug Jr.  
2022-07-22

BankID Signing  
Victoria Michelle Barr Opshau  
2022-07-25

#### 4. Rettvisende bilde / fortsatt drift

Styret mener at selskapets regnskap gir et rettvisende bilde av virksomheten og den finansielle stilling pr 31.12.2021. Omsetning og resultat hittil i år har vært tilnærmet som planlagt. Likviditet i selskap og konsern er god, og likviditetskapasitet vurderes til å kunne håndtere vesentlige negativt endrede forutsetninger fremover.

Basert på selskapets soliditet, inntjening og overstående, mener styret det er riktig å legge forutsetningen for fortsatt drift av selskapet til grunn ved avleggelsen av årsregnskapet.

#### 5. Arbeidsmiljø og personale

##### Arbeidsmiljø

Arbeidsmiljøet i konsernet er godt. Virksomheten er godt organisert og medarbeiderne har medinnflytelse i relevante beslutninger.

##### Sykefravær

Det har ikke vært skader eller ulykker i 2021. Sykefraværet var i 2021 på totalt 5,6%, derav 3,0 % korttidsfravær. Styret anser dette for å være tilfredsstillende, men vil fortsette arbeidet med å redusere sykefravær og antall sykedager.

##### Likestilling og diskriminering

Konsernet hadde totalt 74 medarbeidere ved årsskifte, 27 kvinner og 47 menn. Styret har ut fra bedriftens størrelse, antall ansatte og stillingskategori ikke funnet det nødvendig å iverksette spesielle tiltak med hensyn til likestilling. Vi ansetter ut fra kvalifikasjoner uavhengig av kjønn, religion eller nasjonalitet.

#### 6. Forskning og utvikling

Konsernet driver ingen forsknings- og utviklingsaktiviteter.

#### 7. Ytre miljø

Virksomheten påvirker ikke det ytre miljø i betydelig grad. En del av virksomheten til datterdatterselskapet Notabene Engros AS er transport av varer. I denne forbindelse er det krav til innleid transportører om miljø-sertifiseringer. Notabene Engros AS er selv også Miljøfyrtårn-sertifisert. I mai 2016 ble selskapet første gang sertifisert under NS ISO 9001 og NS ISO 14001, og siste gangs fornying av sertifikatet for Notabene Engros AS var mars 2022. Medlemsbedriftene i Norengros-kjeden har besluttet å fokusere på bærekraft og miljø, og NB Engros har tatt flere initiativer for å utvikle virksomhetens drift mot et slikt mål.



**Fagernes Handelssted H**

BankID Signing  
Jens Petter Opshaug Jr.  
2022-07-22

BankID Signing  
Victoria Michelle Børr Opshau  
2022-07-25

## 8. Fremtidsutsikter

Selskapet har investert betydelige midler i å tilrettelegge for en driftseffektiv organisasjon, herunder administrative systemer.

Det ble i juni 2017 åpnet et nytt salgskontor på Finnsnes. Utvikling og utsikter i denne regionen er som forventet. I juni 2022 er salgskontoret på Finnsnes flyttet inn i nye lokaler som er sentralt og lett synlig plassert på Finnsnes.

Våren 2018 flyttet salgskontor Harstad inn i nye og større lokaler med sentral beliggenhet i Harstad, og flyttingen har gitt ønskede effekter.

Våren 2022 har Fagernes Handelssted Holding AS kjøpt 100% av aksjene i 2 selskaper som eier hver sin seksjon i Teglverksveien 17 i Bodø. Planen er at disse lokalene skal slås sammen og oppgraderes, og leies ut til Notabene Engros AS samt ekstern leietaker. Også denne investeringen i Bodø er vurdert til å sikre forutsigbarhet og utvikling av konsernets hovedaktivitet.

I slutten av februar og frem til nå er det krig i Ukraina. Vår virksomhet er foreløpig i begrenset grad direkte påvirket av dette. Men ettervirkning fra covid19 samt krigen i Ukraina, påvirker varestrømmer, logistikk og varekostnader betydelig.

Styret mener at utfordringer er håndterbare og at fremtidsutsiktene og risikobildet er akseptabelt, og at selskapet er godt rustet til fremtidig vekst og utvikling.

## 9. Styreansvarsforsikring

Det er ikke tegnet forsikring for styrets medlemmer og daglig leder for deres mulige ansvar overfor foretaket og tredjepersoner.

Narvik, 31.12.2021  
28.06.2022

Jens Petter Opshaug  
Styrets leder

Victoria Michelle Børresen Opshaug  
styremedlem

BankID Signing  
Jens Petter Opshaug Jr.  
2022-07-22BankID Signing  
Victoria Michelle Barr Opshau  
2022-07-25**Resultatregnskap - mor/konsern****Fageres Handelssted Konsern**

Morselskap				Konsern	
2021	2020	Driftsinntekter og driftskostnader	Note	2021	2020
0	0	Salgsinntekt		233 283 504	266 266 645
0	0	Andre driftsinntekter		9 710 630	1 394 696
<u>0</u>	<u>0</u>	<b>Sum driftsinntekter</b>	<b>12</b>	<b><u>242 994 134</u></b>	<b><u>267 661 341</u></b>
0	0	Varekostnad		144 759 292	160 273 447
0	0	Lønnskostnader	2	41 061 201	39 993 408
0	0	Avskrivninger	3	3 875 583	3 415 764
43 912	41 991	Annen driftskostnad	2	29 387 738	32 226 517
<u>43 912</u>	<u>41 991</u>	<b>Sum driftskostnader</b>		<b><u>219 083 815</u></b>	<b><u>235 909 136</u></b>
<u>-43 912</u>	<u>-41 991</u>	<b>Driftsresultat</b>		<b><u>23 910 319</u></b>	<b><u>31 752 205</u></b>
		<b>Finansinntekter og finanskostnader</b>			
8 000 000	13 000 000	Inntekt på investering i datterselskap	4	0	0
61 387	182 474	Annen renteinntekt	4	489 782	430 743
28 160	0	Annen finansinntekt		28 160	0
-199 000	999 002	Nedskrivning finansielle anleggsmidler	4	-199 000	999 002
151	57	Annen rentekostnad		1 209 838	1 599 596
<u>8 288 396</u>	<u>12 183 415</u>	<b>Resultat av finanskostnader</b>		<b><u>-492 896</u></b>	<b><u>-2 167 855</u></b>
8 244 484	12 141 424	Ordinært resultat før skattekostnad		23 417 423	29 584 350
10 040	30 906	Skattekostnad på ordinært resultat	10	5 176 197	6 750 812
<u>8 234 444</u>	<u>12 110 518</u>	<b>Ordinært resultat</b>		<b><u>18 241 226</u></b>	<b><u>22 833 538</u></b>
<u>8 234 444</u>	<u>12 110 518</u>	<b>Årsresultat</b>		<b><u>18 241 226</u></b>	<b><u>22 833 538</u></b>
8 234 444	12 110 518	Majoritetens andel		18 241 226	22 833 538
		<b>Overføringer</b>			
3 000 000	0	Avsatt til utbytte		3 000 000	0
5 234 444	12 110 518	Avsatt til annen egenkapital		15 241 226	22 833 538
8 234 444	12 110 518	Sum disponert		18 241 226	22 833 538

BankID Signing  
Jens Petter Opshaug Jr.  
2022-07-22BankID Signing  
Victoria Michelle Barr Opshau  
2022-07-25

<b>Balanse - mor/konsern</b>						
<b>Fagernes Handelssted Konsern</b>						
<b>Morselskap</b>			<b>Konsern</b>			
2021	2020	Eiendeler	Note	2021	2020	
		<b>Anleggsmidler</b>				
		<b>Immaterielle eiendeler</b>				
0	0	Utsatt skattefordel	10	0	1 005 863	
<u>0</u>	<u>0</u>	<b>Sum immaterielle eiendeler</b>		<u>0</u>	<u>1 005 863</u>	
		<b>Varige driftsmidler</b>				
0	0	Tomter, bygninger o.a. fast eiendom		77 556 561	58 267 998	
0	0	Driftsløsøre, inventar o.a. utstyr		3 236 078	4 224 503	
<u>0</u>	<u>0</u>	<b>Sum varige driftsmidler</b>	3	<u>80 792 639</u>	<u>62 492 501</u>	
		<b>Finansielle anleggsmidler</b>				
6 552 598	6 552 598	Investeringer i datterselskap	4	0	0	
200 000	1 000	Investeringer i aksjer og andeler	4	672 246	475 246	
<u>6 752 598</u>	<u>6 553 598</u>	<b>Sum finansielle anleggsmidler</b>		<u>672 246</u>	<u>475 246</u>	
<u>6 752 598</u>	<u>6 553 598</u>	<b>Sum anleggsmidler</b>		<u>81 464 884</u>	<u>63 973 609</u>	
		<b>Omløpsmidler</b>				
0	0	Lager av varer og annen beholdning	9	30 119 022	28 068 001	
		<b>Fordringer</b>				
0	0	Kundefordringer		27 655 096	35 642 240	
8 000 000	14 357 521	Andre fordringer	4	7 058 664	9 887 831	
<u>8 000 000</u>	<u>14 357 521</u>	<b>Sum fordringer</b>		<u>34 713 760</u>	<u>45 530 071</u>	
1 836 032	0	Andre markedsbaserte finansielle instr.		1 836 032	0	
<u>1 836 032</u>	<u>0</u>	<b>Sum investeringer</b>		<u>1 836 032</u>	<u>0</u>	
24 527 168	11 991 101	Bankinnskudd, kontanter o.l.	5	43 129 793	38 140 590	
<u>34 363 200</u>	<u>26 348 622</u>	<b>Sum omløpsmidler</b>		<u>109 798 606</u>	<u>111 738 662</u>	
<u>41 115 798</u>	<u>32 902 220</u>	<b>Sum eiendeler</b>		<u>191 263 491</u>	<u>175 712 271</u>	

Fagernes Handelssted Konsern

Side 1

BankID Signing  
Jens Petter Opshaug Jr.  
2022-07-22BankID Signing  
Victoria Michelle Barr Opshau  
2022-07-25

<b>Balanse - mor/konsern</b>						
<b>Fagernes Handelssted Konsern</b>						
<b>Morselskap</b>			<b>Konsern</b>			
2021	2020		Note	2021	2020	
		<b>Egenkapital og gjeld</b>				
		<b>Innskutt egenkapital</b>				
1 600 000	1 600 000	Aksjekapital	6	1 600 000	1 600 000	
90 000	90 000	Overkurs		90 000	90 000	
<u>1 690 000</u>	<u>1 690 000</u>	<b>Sum innskutt egenkapital</b>		<u>1 690 000</u>	<u>1 690 000</u>	
		<b>Opptjent egenkapital</b>				
36 415 758	31 181 314	Annen egenkapital		98 680 983	83 439 757	
<u>36 415 758</u>	<u>31 181 314</u>	<b>Sum opptjent egenkapital</b>		<u>98 680 983</u>	<u>83 439 757</u>	
<u>38 105 758</u>	<u>32 871 314</u>	<b>Sum egenkapital</b>	11	<u>100 370 983</u>	<u>85 129 757</u>	
		<b>Gjeld</b>				
		<b>Avsetning for forpliktelser</b>				
0	0	Utsatt skatt	10	5 830 264	5 712 945	
<u>0</u>	<u>0</u>	<b>Sum avsetning for forpliktelser</b>		<u>5 830 264</u>	<u>5 712 945</u>	
		<b>Annen langsiktig gjeld</b>				
0	0	Gjeld til kredittinstitusjoner	7	54 304 886	48 314 000	
<u>0</u>	<u>0</u>	<b>Sum annen langsiktig gjeld</b>		<u>54 304 886</u>	<u>48 314 000</u>	
		<b>Kortsiktig gjeld</b>				
0	0	Leverandørgjeld		10 757 783	16 571 415	
10 040	30 906	Betalbar skatt	10	5 487 615	7 696 725	
0	0	Skyldig offentlige avgifter		5 459 252	5 848 234	
3 000 000	0	Utflytte		3 000 000	0	
0	0	Annen kortsiktig gjeld		6 052 707	6 439 194	
<u>3 010 040</u>	<u>30 906</u>	<b>Sum kortsiktig gjeld</b>		<u>30 757 357</u>	<u>36 555 568</u>	
<u>3 010 040</u>	<u>30 906</u>	<b>Sum gjeld</b>		<u>90 892 507</u>	<u>90 582 514</u>	
<u>41 115 798</u>	<u>32 902 220</u>	<b>Sum egenkapital og gjeld</b>		<u>191 263 491</u>	<u>175 712 271</u>	

Narvik, 28.06.2022

<u>Jens Petter Opshaug</u> styrets leder	<u>Victoria Michelle Børresen Opshaug</u> styremedlem
---	--

Fagernes Handelssted Konsern Side 2



BankID Signing  
Jens Petter Opshaug Jr.  
2022-07-22

BankID Signing  
Victoria Michelle Barr Opshau  
2022-07-25

# Kontantstrømoppstilling

## Fagernes Handelssted konsern

Morselskap		Konsern	
2021	2020	2021	2020
<b>KONTANTSTRØMMER FRA OPERASJONELLE AKTIVITETER:</b>			
8 244 484	12 141 424	23 417 423	29 584 350
-30 906	-52 960	-7 696 725	-2 349 906
0	0	3 875 583	3 415 764
-199 000	999 002	-199 000	999 002
0	0	-2 051 021	-1 174 829
0	0	7 987 144	-10 374 831
0	0	-5 813 632	5 508 970
6 357 521	-2 156 044	0	0
0	0	5 523 329	-1 108 646
<u>14 372 099</u>	<u>10 931 422</u>	<u>25 043 101</u>	<u>24 497 774</u>
<b>KONTANTSTRØMMER FRA INVESTERINGSAKTIVITETER:</b>			
0	0	-24 208 752	-640 397
-1 836 032	0	-1 836 032	0
<u>-1 836 032</u>	<u>0</u>	<u>-26 044 784</u>	<u>-639 397</u>
<b>KONTANTSTRØMMER FRA FINANSIERINGSAKTIVITETER:</b>			
0	0	5 990 886	0
0	0	0	-2 278 000
0	-1 000 000	0	-1 000 000
<u>0</u>	<u>-1 000 000</u>	<u>5 990 886</u>	<u>-3 278 000</u>
12 536 067	9 931 422	4 989 203	20 580 377
11 991 101	2 059 679	38 140 590	17 560 213
<u>24 527 168</u>	<u>11 991 101</u>	<u>43 129 793</u>	<u>38 140 590</u>



BankID Signing  
Jens Petter Opshaug Jr.  
2022-07-22

BankID Signing  
Victoria Michelle Barr Opshau  
2022-07-25

## Noter

Fagernes Handelssted Holding AS  
Fagernes Handelssted konsern

### Note 1 Regnskapsprinsipper

Årsregnskapet er satt opp i samsvar med regnskapsloven og god regnskapsskikk.

#### Konsolidering

Konsernregnskapet omfatter morselskapet Fagernes Handelssted Holding AS samt datterselskapet Fagernes Handelssted AS og datterdatterselskapene Notabene Engros AS, Åsmyrveien 3 AS og Storgata 51-53 AS.

Konsernregnskapet er utarbeidet etter ensartede prinsipper, ved at datterselskapene følger de samme regnskapsprinsipper som morselskapet.

Aksjer i datterselskaper og internt aksjeeie er eliminert i konsernregnskapet etter oppkjøpsmetoden. Dette innebærer at det oppkjøpte selskapets eiendeler og gjeld vurderes til virkelig verdi på kjøpstidspunktet, og eventuell merpris utover dette klassifiseres som goodwill. Selskaper som er kjøpt eller solgt i løpet av året inkluderes i konsernregnskapet fra det tidspunktet kontroll oppnås og inntil kontroll opphører.

Transaksjoner og mellomværende mellom selskapene i konsernet er eliminert.

Fagernes Handelssted Holding AS har forretningskontor i Narvik. Konsernregnskapet kan utleveres ved henvendelse til selskapets hovedkontor i Narvik.

#### Driftsinntekter

Inntektsføring ved salg av varer skjer på leveringstidspunktet. Husleieinntekter inntektsføres i takt med leieperiode.

#### Omløpsmidler / Kortsiktig gjeld

Omløpsmidler og kortsiktig gjeld omfatter normalt poster som forfaller til betaling innen ett år etter balansedagen, samt poster som knytter seg til varekretsløpet. Omløpsmidler vurderes til laveste verdi av anskaffelseskost og antatt virkelig verdi.

#### Anleggsmidler/Langsiktig gjeld

Anleggsmidler omfatter eiendeler bestemt til varig eie og bruk. Anleggsmidler er vurdert til anskaffelseskost. Varige driftsmidler balanseføres og avskrives over driftsmidlets økonomiske levetid. Goodwill balanseføres i konsernregnskapet og avskrives over 5 år, med mindre annet er angitt. Langsiktig gjeld er gjeld med forfall senere enn 1 år fram i tid. Langsiktig gjeld balanseføres til nominelt beløp på etableringstidspunktet.

#### Fordringer

Kundefordringer og andre fordringer er oppført i balansen til pålydende etter fradrag for avsetning til forventet tap. Avsetning til tap gjøres på grunnlag av individuelle vurderinger av de enkelte fordringene.

#### Skatt

Skattekostnaden i resultatregnskapet omfatter både periodens betalbare skatt (22 %) og endring i utsatt skatt. Utsatt skatt er beregnet med 22 % på grunnlag av de midlertidige forskjeller som eksisterer mellom regnskapsmessige og skattemessige verdier, samt ligningsmessig underskudd til fremføring ved utgangen av regnskapsåret. Skatteøkende og skattereduserende midlertidige forskjeller som reverserer eller kan reversere i samme periode er utlignet og nettoført.



BankID Signing  
Jens Petter Opshaug Jr.  
2022-07-22

BankID Signing  
Victoria Michelle Barr Opshau  
2022-07-25

## Noter

Fagernes Handelssted Holding AS  
Fagernes Handelssted konsern

### Note 2 - Lønnskostnad

#### Morselskapet

Morselskapet har ikke egne ansatte.  
Det er ikke gitt lån/sikkerhetsstiller til selskapets tillitsmenn.  
Det er ikke utbetalt honorar til selskapets styre i 2021.

Honorar til revisor er kostnadsført med kr 40 000,- inkl mva, og fordeler seg som følger:

	2021	2020
Lovpålagt revisjon	10 000	10 000
Skatterådgivning	8 125	-
Andre tjenester utenfor revisjonen	21 875	29 375
<b>Totalt honorar</b>	<b>40 000</b>	<b>39 375</b>

#### Konsern

Gjennomsnittlig antall ansatte i konsernet i regnskapsåret er 77 personer.

Spesifikasjon av lønnskostnader	2021	2020
Lønn	35 800 522	36 098 273
Arbeidsgiveravgift	2 181 607	2 042 709
Pensjonskostnader	-	-
Andre personalkostnader	3 079 072	1 852 427
<b>Totalt</b>	<b>41 061 201</b>	<b>39 993 409</b>

#### Ytelser til ledende personer

	Lønn	Annen godtgjørelse
Daglig leder Notabene Engros AS	1 091 076	138 768
Styremedlemmer Notabene Engros AS	80 000	

Notabene Engros AS er pliktig til å ha pensjonsordning etter lov om obligatorisk tjenestepensjon. Selskapet har inngått en pensjonsordning som oppfyller kravene i loven.  
Øvrige selskaper i konsernet er ikke pliktige til å ha pensjonsordning etter lov om obligatorisk tjenestepensjon, og har heller ikke inngått slik pensjonsordning.

#### Revisor

Honorar til revisor er i konsernet kostnadsført med kr. 187 500,- ekskl mva, og fordeler seg som følger:

	2021	2020
Lovpålagt revisjon	94 500	121 000
Skatterådgivning	19 125	
Andre tjenester utenfor revisjonen	73 875	68 875
<b>Totalt honorar</b>	<b>187 500</b>	<b>189 875</b>



BankID Signing  
Jens Petter Opshaug Jr.  
2022-07-22

BankID Signing  
Victoria Michelle Barr Opshau  
2022-07-25

## Noter

Fagernes Handelssted Holding AS  
Fagernes Handelssted konsern

### Note 3 – Varige driftsmidler og immaterielle eiendeler

#### Konsern

	Bygninger og annen fast eiendom	Tomt	Driftsløsøre, inventar, kontor- maskiner	Goodwill	Sum
Anskaffelseskost 01.01.	106 045 526	0	22 842 488	4 822 918	143 355 695
+ Tilgang	662 723	0	507 981	0	1 170 704
- Avgang	0	0	0	0	0
<b>Anskaffelseskost 31.12.</b>	<b>106 708 249</b>	<b>0</b>	<b>23 350 469</b>	<b>4 822 918</b>	<b>144 526 399</b>
Akk. av/nedskr 01.01.	26 527 392	0	18 617 985	4 822 918	59 613 058
+ Ordinære avskrivninger	2 624 296	0	1 496 406		4 120 702
- Tilbakeført avskrivning					0
<b>Akk. av/nedskr 31.12.</b>	<b>29 151 688</b>	<b>0</b>	<b>20 114 391</b>	<b>4 822 918</b>	<b>63 733 760</b>
<b>Balanseført verdi 31.12.</b>	<b>77 556 561</b>	<b>0</b>	<b>3 236 078</b>	<b>0</b>	<b>80 792 639</b>
Prosentstøt for ord. avskr.	4-10%	0 %	10-33%	20 %	

### Note 4 - Investeringer i datterselskaper, aksjer og andeler

#### Morselskapet

Investering i datterselskaper:

Firma	Ansk.tidspunkt	Forretningskontor	Stemme og Eierandel
Fagernes Handelssted AS	21.12.2005	Narvik	100

Det er mottatt kr. 8 000 000,- i utbytte fra datterselskapet i 2021. Utbytte står som annen fordring per 31.12.21. Bokført egenkapital i Fagernes Handelssted AS er pr. 31.12.2021 kr. 39 324 204,-. Årets ordinære resultat er kr. 8 007 868,-.


Posten Investeringer i aksjer og andeler knytter seg til aksjer i Biim Ultrasound og anskaffet egenkapitalbevis. Aksjene i Biim Ultrasound er bokført til kr. 200 000,- etter reversering av nedskrivning.


#### Konsern

Investering i aksjer og andeler:

Norengros A/S	192 aksjer a 500,-	kostpris 300 546	Eierandel er 8,31 %
PG-Kjøp A/S	138 aksjer a kr. 500,-	kostpris 68 000	Eierandel er 5,71 %
Norengros HX AS	100 aksjer a kr. 1 035,-	kostpris 103 500	Eierandel er 2,22 %



 BankID Signing  
Jens Petter Opshaug Jr.  
2022-07-22

 BankID Signing  
Victoria Michelle Barr Opshau  
2022-07-25

## Noter

Fagernes Handelssted Holding AS  
Fagernes Handelssted konsern

### Note 5 - Bankinnskudd, kontanter o.l.

#### Konsern

I posten inngår bundne skattetrekksmidler med kr. 1 504 731,-.

### Note 6 - Selskapskapital

Selskapets aksjekapital på kr. 1.600.000,- består av 100 aksjer til pålydende kr. 1.600,-.

Samtlige aksjer eies av Jens Petter Opshaug, som er selskapets styreleder.  
Selskapet har 1 aksjeklasse.

### Note 7 – Fordringer og gjeld

#### Morselskapet

Morselskapet har ikke fordringer som forfaller senere enn 1 år eller gjeld som forfaller senere enn 5 år.

#### Konsern

Konsernet har ikke fordringer som forfaller senere enn 1 år.

Pantesikret gjeld utgjør kr 54 304 886,-.

For konsernets gjeld til kredittinstitusjoner er det stilt sikkerhet i følgende:

	Bokført verdi
Bygg og tomt	79 251 987,-
Driftsmidler	3 236 078,-
Varelager	30 119 022,-
Kundefordringer	27 655 096,-

I tillegg er det stilt som sikkerhet aksjer i Notabene Engros AS som eies av Fagernes Handelssted AS. Aksjene er i selskapsregnskapet til Fagernes Handelssted bokført til kr. 24 166 096,-. Bokført verdi av aksjene er eliminert i konsernregnskapet.

Av konsernets gjeld forfaller kr. 37 388 944,- etter 5 år.



BankID Signing  
Jens Petter Opshaug Jr.  
2022-07-22

BankID Signing  
Victoria Michelle Barr Opshau  
2022-07-25

## Noter

Fagernes Handelssted Holding AS  
Fagernes Handelssted konsern

### Note 8 – Mellomværende og transaksjoner med nærstående

	Fagernes Handelssted Holding AS		Fagernes Handelssted AS		Notabene Engros AS		Åsmyrvegen 3 AS	
	2021	2020	2021	2020	2021	2020	2021	2020
Fordring	8 000 000	14 357 521	18 712 781	28 510 614	-	-	-	-
Gjeld	-	-	8 000 000	14 357 521	8 000 000	15 032 940	10 712 781	11 477 674
Netto	8 000 000	14 357 521	10 712 781	12 153 093	-8 000 000	-15 032 940	-10 712 781	-11 477 674

Mellomværende er renteberegnet i selskapsregnskapene i 2021, og konsernrenter er eliminert i konsernregnskapet.

Notabene Engros AS leier lokaler av Fagernes Handelssted AS og Åsmyrvegen 3 AS. Leie for 2021 utgjør henholdsvis kr 4 061 484,- og kr. 1 588 978,- og er eliminert i konsernregnskapet. Leieprisen er fastsatt basert på markedspriser.

### Note 9 – Varebeholdning

#### Konsern

	2021	2020
Kostpris av innkjøpte ferdigvarer	34 485 825	34 178 703
Ukuransavsetning	- 4 366 803	- 6 110 702
<b>Bokført verdi</b>	<b>30 119 022</b>	<b>28 068 001</b>



BankID Signing  
Jens Petter Opshaug Jr.  
2022-07-22

BankID Signing  
Victoria Michelle Barr Opshau  
2022-07-25

## Noter

Fagernes Handelssted Holding AS  
Fagernes Handelssted konsern

### Note 10 - Skatt

#### Morselskapet

Årets skattekostnad	2021	2020
Resultatført skatt på ordinært resultat:		
Betalbar skatt	10 040	30 906
Endring i utsatt skattefordel	-	-
<b>Skattekostnad ordinært resultat</b>	<b>10 040</b>	<b>30 906</b>

#### Skattepliktig inntekt:

Ordinært resultat før skatt	8 244 484	12 141 424
Permanente forskjeller	- 8 198 849	-12 000 941
Endring i midlertidige forskjeller	-	-
<b>Skattepliktig inntekt</b>	<b>45 635</b>	<b>140 483</b>

#### Betalbar skatt i balansen:

Betalbar skatt på årets resultat	10 040	30 906
<b>Sum betalbar skatt i balansen</b>	<b>10 040</b>	<b>30 906</b>

#### Beregning av effektiv skattesats:

Resultat før skatt	8 244 484	12 141 424
Beregnet skatt av resultat før skatt	1 813 786	2 671 113
Skatteeffekt av permanente forskjeller	- 1 803 747	- 2 640 207
<b>Sum</b>	<b>10 040</b>	<b>30 906</b>
Effektiv skattesats	0,10 %	0,30 %



BankID Signing  
Jens Petter Opshaug Jr.  
2022-07-22

BankID Signing  
Victoria Michelle Barr Opshau  
2022-07-25

## Noter

Fagernes Handelssted Holding AS  
Fagernes Handelssted konsern

### Konsernet:

Midlertidige forskjeller:

	2021	2020	Endring
Driftsmidler	1 789 647	1 933 165	143 518
Fordringer	-133 203	-415 820	-282 617
Andre forskjeller	-4 691 472	-3 583 841	1 107 631
Konserntransaksjoner	29 536 221	23 462 323	-6 073 898
<b>Sum</b>	<b>26 501 193</b>	<b>21 395 827</b>	<b>-5 105 366</b>
Utsatt skatt (-fordel)	5 830 262	4 707 082	-1 123 181

Årets skattepliktige resultat fremkommer som følger:

Resultat før skatt	23 417 423
Midlertidig forskjell oppkjøp	1 864 786
Permanente forskjeller	-185 557
Endring i midlert.forskj.	-5 105 366
<b>Skattepliktig resultat</b>	<b>19 991 286</b>

Skattekostnaden i regnskapet består av følgende poster:

Årets betalbare skatt	4 398 083
Endring utsatt skatt	712 928
Feil på tidligere år	0
<b>Årets skattekostnad</b>	<b>5 111 010</b>



BankID Signing  
Jens Petter Opshaug Jr.  
2022-07-22

BankID Signing  
Victoria Michelle Barr Opshau  
2022-07-25

## Noter

Fagernes Handelssted Holding AS  
Fagernes Handelssted konsern

### Note 11 - Egenkapital

#### Morselskapet

	Aksjekapital	Overkursfond	Annen egenkapital	Egenkapital
Pr. 01.01.	1 600 000	90 000	31 181 314	32 871 314
Årets resultat			8 234 444	8 234 444
Tilleggsutbytte			-3 000 000	-3 000 000
Egenkapital pr. 31.12.	1 600 000	90 000	36 415 758	38 105 758

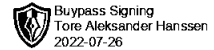
#### Konsern

	Aksjekapital	Overkursfond	Annen egenkapital	Egenkapital
Pr. 01.01.	1 600 000	90 000	83 439 757	85 129 757
Årets resultat			18 241 226	18 241 226
Utbytte			-3 000 000	-3 000 000
Egenkapital pr. 31.12.	1 600 000	90 000	98 680 983	100 370 983

### Note 12 – Salgsinntekter

Pr. virksomhetsområde	2021	2020
Salgsinntekter engrosvirksomhet	233 283 504	266 266 645
Leieinntekter	10 422 330	1 394 696
Sum inntekter	243 705 834	267 661 341

\*\*\*



Tore Aleksander Hanssen  
2022-07-26

## Hålogaland Revisjon

statsautoriserte revisorer

Hålogaland Revisjon AS Org.nr 934 147 014  
Dronningensgate 33 • Postboks 444, N-8506 Narvik  
Telefon: +47 76 96 55 55  
E-mail: narvik@halogalandrevisjon.no

Oppdragsansvarlige revisorer:  
Statsautoriserte revisorer Tore Aleksander Hanssen,  
Mikael Falch Hope og Steinar Finstad  
Medlemmer av Den Norske Revisorforening

Til generalforsamlingen i  
**Fagernes Handelssted Holding AS**

## REVISORS BERETNING

### Uttalelse om revisjonen av årsregnskapet

#### Konklusjon

Vi har revidert årsregnskapet for *Fagernes Handelssted Holding AS* som viser et overskudd for selskapsregnskapet på **kr 8 234 444,-** og et overskudd for konsernregnskapet på **kr 18 241 226,-**.

Selskapsregnskapet og konsernregnskapet består av balanse per 31. desember 2021, resultatregnskap og kontantstrømoppstilling for regnskapsåret avsluttet per denne datoen og noter til årsregnskapet, herunder et sammendrag av viktige regnskapsprinsipper.

Etter vår mening er det medfølgende årsregnskapet avgitt i samsvar med lov og forskrifter og gir et rettviseende bilde av selskapets og konsernets finansielle stilling per 31. desember 2021, og av deres resultater og kontantstrømmer for regnskapsåret avsluttet per denne datoen i samsvar med regnskapslovens regler og god regnskapsskikk i Norge.

#### Grunnlag for konklusjonen

Vi har gjennomført revisjonen i samsvar med de internasjonale revisjonsstandardene International Standards and Auditing (ISA-ene). Våre oppgaver og plikter i henhold til disse standardene er beskrevet nedenfor under Revisors oppgaver og plikter ved revisjonen av årsregnskapet. Vi er uavhengige av selskapet slik det kreves i lov, forskrift og International Code of Ethics for Professional Accountants (inkludert internasjonale uavhengighetsstandarder) utstedt av the International Ethics Standards Board for Accountants (IESBA-reglene), og vi har overholdt våre øvrige etiske forpliktelser i samsvar med disse kravene. Innhentet revisjonsbevis er etter vår vurdering tilstrekkelig og hensiktsmessig som grunnlag for vår konklusjon.

#### Øvrig informasjon

Styret og daglig leder (ledelsen) er ansvarlige for informasjonen i årsberetningen.

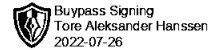
Vår konklusjon om årsregnskapet ovenfor dekker ikke informasjonen i årsberetningen.

I forbindelse med revisjonen av årsregnskapet er det vår oppgave å lese årsberetningen. Formålet er å vurdere hvorvidt det foreligger vesentlig inkonsistens mellom årsberetningen og årsregnskapet og den kunnskap vi har opparbeidet oss under revisjonen, eller hvorvidt informasjon i årsberetningen ellers fremstår som vesentlig feil. Vi har ingenting å rapportere i så henseende.

Basert på kunnskapen vi har opparbeidet oss i revisjonen, mener vi at årsberetningen er konsistent med årsregnskapet og inneholder de opplysninger som skal gis i henhold til gjeldende lovkrav.



## ***Hålogaland Revisjon***



### ***Styrets og daglig leders ansvar for årsregnskapet***

Styret og daglig leder (ledelsen) er ansvarlig for å utarbeide årsregnskapet i samsvar med lov og forskrifter, herunder for at det gir et rettvisende bilde i samsvar med regnskapslovens regler og god regnskapsskikk i Norge. Ledelsen er også ansvarlig for slik intern kontroll som den finner nødvendig for å kunne utarbeide et årsregnskap som ikke inneholder vesentlig feilinformasjon, verken som følge av misligheter eller utilsiktede feil.

Ved utarbeidelsen av årsregnskapet må ledelsen ta standpunkt til selskapets evne til fortsatt drift og opplyse om forhold av betydning for fortsatt drift. Forutsetningen om fortsatt drift skal legges til grunn for årsregnskapet så lenge det ikke er sannsynlig at virksomheten vil bli avvirket.

### ***Revisors oppgaver og plikter ved revisjonen av årsregnskapet***

Vårt mål er å oppnå betryggende sikkerhet for at årsregnskapet som helhet ikke inneholder vesentlig feilinformasjon, verken som følge av misligheter eller utilsiktede feil, og å avgi en revisjonsberetning som inneholder vår konklusjon. Betryggende sikkerhet er en høy grad av sikkerhet, men ingen garanti for at en revisjon utført i samsvar med lov, forskrift og god revisjonsskikk i Norge, herunder ISA-ene, alltid vil avdekke vesentlig feilinformasjon som eksisterer. Feilinformasjon kan oppstå som følge av misligheter eller utilsiktede feil. Feilinformasjon blir vurdert som vesentlig dersom den enkeltvis eller samlet med rimelighet kan forventes å påvirke økonomiske beslutninger som brukerne foretar basert på årsregnskapet.

For videre beskrivelse av revisors oppgaver og plikter vises det til <https://revisorforeningen.no/revisjonsberetninger>.

Narvik, 29. juni 2022

## ***Hålogaland Revisjon AS***

Tore Aleksander Hanssen  
Statsautorisert revisor  
elektronisk signert