



ÅRSREGNSKAPET FOR REGNSKAPSÅRET 2021 - GENERELL INFORMASJON

Enheten

Organisasjonsnummer: 914 983 800
Organisasjonsform: Aksjeselskap
Foretaksnavn: VESTERØYVEIEN 27 EIENDOM AS
Forretningsadresse: c/o Scandia AS
Inkognitogata 12
0258 OSLO

Regnskapsår

Årsregnskapets periode: 01.01.2021 - 31.12.2021

Konsern

Morselskap i konsern: Nei

Regnskapsregler

Regler for små foretak benyttet: Ja
Benyttet ved utarbeidelsen av årsregnskapet til selskapet: Regnskapslovens alminnelige regler

Årsregnskapet fastsatt av kompetent organ

Bekreftet av representant for selskapet: Frode Fiane
Dato for fastsettelse av årsregnskapet: 21.06.2022

Grunnlag for avgivelse

År 2021: Årsregnskapet er elektronisk innlevert
År 2020: Tall er hentet fra elektronisk innlevert årsregnskap fra 2021

Det er ikke krav til at årsregnskapet m.v. som sendes til Regnskapsregisteret er undertegnet. Kontrollen på at dette er utført ligger hos revisor/enhetens øverste organ. Sikkerheten ivaretas ved at innsender har rolle/rettighet for innsending av årsregnskapet via Altinn, og ved at det bekreftes at årsregnskapet er fastsatt av kompetent organ.

Brønnøysundregistrene, 28.06.2023



Resultatregnskap

Beløp i: NOK	Note	2021	2020
RESULTATREGNSKAP			
Inntekter			
Annen driftsinntekt		1 583 627	1 583 098
Sum inntekter		1 583 627	1 583 098
Kostnader			
Lønnskostnad	6		
Avskrivning av driftsmidler og immaterielle eiendeler	2	265 240	264 242
Nedskrivning av varige driftsmidler og immaterielle eiendeler	2		
Annen driftskostnad		106 171	86 686
Sum kostnader		371 411	350 928
Driftsresultat		1 212 216	1 232 170
Finansinntekter og finanskostnader			
Renteinntekt fra foretak i samme konsern		29 362	41 055
Annen renteinntekt		4 283	9 314
Sum finansinntekter		33 645	50 369
Rentekostnad til foretak i samme konsern		35 447	79 587
Annen rentekostnad		392	206
Sum finanskostnader		35 839	79 793
Netto finans		-2 194	-29 424
Ordinært resultat før skattekostnad		1 210 022	1 202 746
Skattekostnad på ordinært resultat	1	266 204	264 604
Ordinært resultat etter skattekostnad		943 818	938 142
Årsresultat	5	943 818	938 142
Årsresultat etter minoritetsinteresser		943 818	938 142
Totalresultat		943 818	938 142
Overføringer og disponeringer			



Resultatregnskap

Beløp i: NOK	Note	2021	2020
Konsernbidrag		1 006 504	989 803
Overført fra annen egenkapital		-62 686	-51 661
Sum overføringer og disponeringer		943 818	938 142



Balanse

Beløp i: NOK	Note	2021	2020
BALANSE - EIENDELER			
Anleggsmidler			
Immaterielle eiendeler			
Utsatt skattefordel	1	22 325	4 643
Sum immaterielle eiendeler		22 325	4 643
Varige driftsmidler			
Tomter, bygninger o.a. fast eiendom	2	7 014 598	7 279 838
Driftsløsøre, inventar o.a. utstyr	2		
Sum varige driftsmidler		7 014 598	7 279 838
Finansielle anleggsmidler			
Lån til foretak i samme konsern	3	1 121 017	1 067 430
Sum finansielle anleggsmidler		1 121 017	1 067 430
Sum anleggsmidler		8 157 940	8 351 911
Omløpsmidler			
Varer			
Fordringer			
Kundefordringer		357 240	520 391
Sum fordringer		357 240	520 391
Bankinnskudd, kontanter og lignende			
Bankinnskudd, kontanter o.l.		496 538	1 375 442
Sum bankinnskudd, kontanter og lignende		496 538	1 375 442
Sum omløpsmidler		853 778	1 895 833
SUM EIENDELER		9 011 718	10 247 744

BALANSE - EGENKAPITAL OG GJELD

Egenkapital



Balanse

Beløp i: NOK	Note	2021	2020
Innskutt egenkapital			
Aksjekapital	4, 5	1 246 381	1 246 381
Overkurs	5	4 750 302	4 750 302
Sum innskutt egenkapital		5 996 683	5 996 683
Opptjent egenkapital			
Annen egenkapital	5	371 195	433 880
Sum opptjent egenkapital		371 195	433 880
Sum egenkapital		6 367 877	6 430 563
Gjeld			
Langsiktig gjeld			
Utsatt skatt	1		
Annen langsiktig gjeld			
Langsiktig konserngjeld	3	1 182 548	2 048 417
Sum annen langsiktig gjeld		1 182 548	2 048 417
Sum langsiktig gjeld		1 182 548	2 048 417
Kortsiktig gjeld			
Leverandørgjeld		96 907	73 929
Betalbar skatt	1		
Skyldig offentlige avgifter		73 232	130 978
Kortsiktig konserngjeld	3	1 290 390	1 442 393
Annen kortsiktig gjeld		764	121 464
Sum kortsiktig gjeld		1 461 293	1 768 764
Sum gjeld		2 643 841	3 817 181
SUM EGENKAPITAL OG GJELD		9 011 718	10 247 744



Brønnøysundregistrene

ÅRSREGNSKAP FOR REGNSKAPSÅRET 2021 - GENERELL INFORMASJON

Journalnummer: 2022 512033

Enheten

Organisasjonsnummer: 914 983 800
Organisasjonsform: Aksjeselskap
Foretaksnavn: VESTERØYVEIEN 27 EIENDOM AS
Forretningsadresse: c/o Scandia AS
Inkognitogata 12
0258 OSLO

Regnskapsår

Årsregnskapets periode: 01.01.2021 - 31.12.2021

Konsern

Morselskap i konsern: Nei

Regnskapsregler

Regler for små foretak benyttet: Ja
Benyttet ved utarbeidelsen av
årsregnskapet til selskapet: Regnskapslovens alminnelige regler

Årsregnskapet fastsatt av kompetent organ

Bekreftet av representant for selskapet: Frode Fiane
Dato for fastsettelse av årsregnskapet: 21.06.2022

Revisjon

Årsregnskapet er utarbeidet av ekstern
autorisert regnskapsfører: Ja
Ekstern autorisert regnskapsfører har i
løpet av regnskapsåret bistått ved den
løpende regnskapsføringen eller utført
andre tjenester for selskapet enn å
utarbeide årsregnskapet: Ja

Grunnlag for avgivelse

År 2021: Årsregnskap er elektronisk innlevert.
År 2020: Tall er hentet fra elektronisk innlevert årsregnskap fra 2021.

Det er ikke krav til at årsregnskapet m.v. som sendes til Regnskapsregisteret er undertegnet. Kontrollen på at dette er utført ligger hos revisor/enhetens øverste organ. Sikkerheten ivaretas ved at innsender har rolle/rettighet for innsending av årsregnskapet via Altinn, og ved at det bekreftes at årsregnskapet er fastsatt av kompetent organ.

Brønnøysundregistrene, 25.06.2022

Brønnøysundregistrene
Postadresse: Postboks 900, 8910 Brønnøysund
Telefon: 75 00 75 00
E-post: firmapost@brreg.no Internett: www.brreg.no
Organisasjonsnummer: 974 760 673



Organisasjonsnr: 914 983 800
VESTERØYVEIEN 27 EIENDOM AS

RESULTATREGNSKAP

Beløp i: NOK	Note	2021	2020
RESULTATREGNSKAP			
Inntekter			
Annen driftsinntekt		1 583 627	1 583 098
Sum inntekter		1 583 627	1 583 098
Kostnader			
Lønnskostnad	6		
Avskrivning av driftsmidler og immaterielle eiendeler	2	265 240	264 242
Nedskrivning av varige driftsmidler og immaterielle eiendeler	2		
Annen driftskostnad		106 171	86 686
Sum kostnader		371 411	350 928
Driftsresultat		1 212 216	1 232 170
Finansinntekter og finanskostnader			
Renteinntekt fra foretak i samme konsern		29 362	41 055
Annen renteinntekt		4 283	9 314
Sum finansinntekter		33 645	50 369
Rentekostnad til foretak i samme konsern		35 447	79 587
Annen rentekostnad		392	206
Sum finanskostnader		35 839	79 793
Netto finans		-2 194	-29 424
Ordinært resultat før skattekostnad			
Skattekostnad på ordinært resultat	1	266 204	264 604
Ordinært resultat etter skattekostnad		943 818	938 142
Årsresultat	5	943 818	938 142
Årsresultat etter minoritetsinteresser		943 818	938 142
Totalresultat		943 818	938 142
Overføringer og disponeringer			
Konsernbidrag		1 006 504	989 803



Overført fra annen egenkapital	-62 686	-51 661
Sum overføringer og disponeringer	943 818	938 142



Organisasjonsnr: 914 983 800
VESTERØYVEIEN 27 EIENDOM AS

BALANSE

Beløp i: NOK	Note	2021	2020
BALANSE - EIENDELER			
Anleggsmidler			
Immaterielle eiendeler			
Utsatt skattefordel	1	22 325	4 643
Sum immaterielle eiendeler		22 325	4 643
Varige driftsmidler			
Tomter, bygninger o.a. fast eiendom	2	7 014 598	7 279 838
Driftsløsøre, inventar o. a. utstyr	2		
Sum varige driftsmidler		7 014 598	7 279 838
Finansielle anleggsmidler			
Lån til foretak i samme konsern	3	1 121 017	1 067 430
Sum finansielle anleggsmidler		1 121 017	1 067 430
Sum anleggsmidler		8 157 940	8 351 911
Omløpsmidler			
Varer			
Fordringer			
Kundefordringer		357 240	520 391
Sum fordringer		357 240	520 391
Bankinnskudd, kontanter og lignende			
Bankinnskudd, kontanter o. l.		496 538	1 375 442
Sum bankinnskudd, kontanter og lignende		496 538	1 375 442
Sum omløpsmidler		853 778	1 895 833
SUM EIENDELER		9 011 718	10 247 744
BALANSE - EGENKAPITAL OG GJELD			
Egenkapital			
Innskutt egenkapital			
Aksjekapital	4, 5	1 246 381	1 246 381
Overkurs	5	4 750 302	4 750 302
Sum innskutt egenkapital		5 996 683	5 996 683



Opptjent egenkapital			
Annen egenkapital	5	371 195	433 880
Sum opptjent egenkapital		371 195	433 880
Sum egenkapital		6 367 877	6 430 563
Gjeld			
Langsiktig gjeld			
Utsatt skatt	1		
Annen langsiktig gjeld			
Langsiktig konserngjeld	3	1 182 548	2 048 417
Sum annen langsiktig gjeld		1 182 548	2 048 417
Sum langsiktig gjeld		1 182 548	2 048 417
Kortsiktig gjeld			
Leverandørgjeld		96 907	73 929
Betalbar skatt	1		
Skyldig offentlige avgifter		73 232	130 978
Kortsiktig konserngjeld	3	1 290 390	1 442 393
Annen kortsiktig gjeld		764	121 464
Sum kortsiktig gjeld		1 461 293	1 768 764
Sum gjeld		2 643 841	3 817 181
SUM EGENKAPITAL OG GJELD		9 011 718	10 247 744



Organisasjonsnr: 914 983 800
VESTERØYVEIEN 27 EIENDOM AS

NOTEOPPLYSNINGER - SELSKAP - alle poster oppgitt i hele tall

Note

Antall aksjer og aksjeeiere

Note

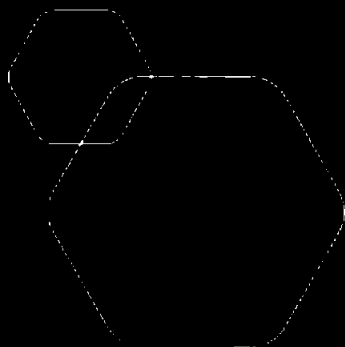
Antall årsverk i regnskapsåret

Virksomheten har hatt følgende antall årsverk:
0.00

Omløpsmidler Startdato Sluttdato Endring

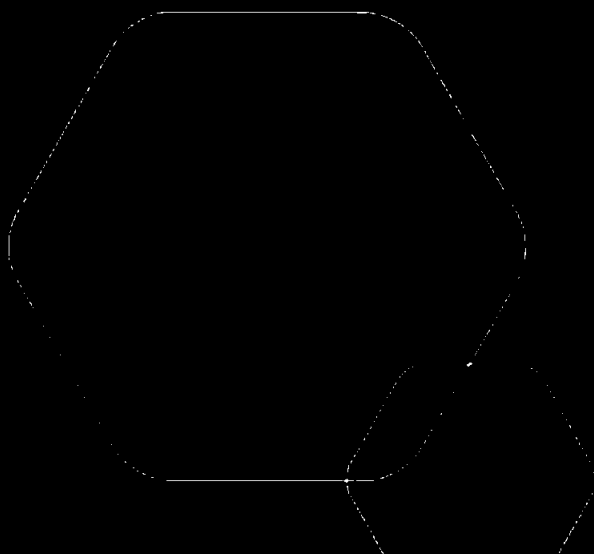
Skattemessig fremf.undersk. Startdato Sluttdato Endring

Kortsiktig gjeld Startdato Sluttdato Endring



Årsregnskap 2021
Vesterøyveien 27 Eiendom AS

Resultatregnskap
Balanse
Noter til regnskapet



Org.nr.: 914 983 800



RESULTATREGNSKAP

VESTERØYVEIEN 27 EIENDOM AS

DRIFTSINNEKTER OG DRIFTSKOSTNADER	Note	2021	2020
Annen driftsinntekt		1 583 627	1 583 098
Sum driftsinntekter		1 583 627	1 583 098
Avskrivning av driftsmidler og immaterielle eiendeler	2	265 240	264 242
Annen driftskostnad		106 171	86 686
Sum driftskostnader		371 411	350 928
Driftsresultat		1 212 216	1 232 170
FINANSINNEKTER OG FINANSKOSTNADER			
Renteinntekt fra foretak i samme konsern		29 362	41 055
Annen renteinntekt		4 283	9 314
Rentekostnad til foretak i samme konsern		35 447	79 587
Annen rentekostnad		392	206
Resultat av finansposter		-2 194	-29 424
Ordinært resultat før skattekostnad		1 210 022	1 202 746
Skattekostnad på ordinært resultat	1	266 204	264 604
Ordinært resultat		943 818	938 142
EKSTRAORDINÆRE INNTEKTER OG KOSTNADER			
Årsresultat	5	943 818	938 142
OVERFØRINGER			
Avsatt konsernbidrag		1 006 504	989 803
Overført fra annen egenkapital		-62 686	-51 661
Sum overføringer		943 818	938 142



BALANSE

VESTERØYVEIEN 27 EIENDOM AS

EIENDELER	Note	2021	2020
ANLEGGSMIDLER			
IMMATERIELLE EIENDELER			
Utsatt skattefordel	1	22 325	4 643
Sum immaterielle eiendeler		22 325	4 643
VARIGE DRIFTSMIDLER			
Tomter, bygninger o.a. fast eiendom	2	7 014 598	7 279 838
Sum varige driftsmidler		7 014 598	7 279 838
FINANSIELLE ANLEGGSMIDLER			
Lån til foretak i samme konsern	3	1 121 017	1 067 430
Sum finansielle anleggsmidler		1 121 017	1 067 430
Sum anleggsmidler		8 157 940	8 351 911
OMLØPSMIDLER			
FORDRINGER			
Kundefordringer		357 240	520 391
Sum fordringer		357 240	520 391
INVESTERINGER			
Bankinnskudd, kontanter o.l.		496 538	1 375 442
Sum omløpsmidler		853 778	1 895 833
Sum eiendeler		9 011 718	10 247 744

**BALANSE****VESTERØYVEIEN 27 EIENDOM AS**

EGENKAPITAL OG GJELD	Note	2021	2020
EGENKAPITAL			
INNSKUTT EGENKAPITAL			
Aksjekapital	4, 5	1 246 381	1 246 381
Overkurs	5	4 750 302	4 750 302
Sum innskutt egenkapital		5 996 683	5 996 683
OPPTJENT EGENKAPITAL			
Annen egenkapital	5	371 195	433 880
Sum opptjent egenkapital		371 195	433 880
Sum egenkapital		6 367 877	6 430 563
GJELD			
ANNEN LANGSIKTIG GJELD			
Langsiktig konserngjeld	3	1 182 548	2 048 417
Sum annen langsiktig gjeld		1 182 548	2 048 417
KORTSIKTIG GJELD			
Leverandørgjeld		96 907	73 929
Skyldig offentlige avgifter		73 232	130 978
Konserngjeld	3	1 290 390	1 442 393
Annen kortsiktig gjeld		764	121 464
Sum kortsiktig gjeld		1 461 293	1 768 764
Sum gjeld		2 643 841	3 817 181
Sum egenkapital og gjeld		9 011 718	10 247 744

Oslo
Styret i Vesterøyveien 27 Eiendom AS

Frode Fiane
styreleder

Line Cecilie Grøndal Fiane
styremedlem



Regnskapsprinsipper

Årsregnskapet er satt opp i samsvar med regnskapsloven og NRS 8 - God regnskapsskikk for små foretak.

DRIFTSINNTEKTER

Inntektsføring ved salg av varer skjer på leveringstidspunktet. Tjenester inntektsføres etter hvert som de leveres.

SKATT

Skattekostnaden i resultatregnskapet omfatter både periodens betalbare skatt og endring i utsatt skatt. Utsatt skatt er beregnet med 22 % på grunnlag av de midlertidige forskjeller som eksisterer mellom regnskapsmessige og skattemessige verdier, samt ligningsmessig underskudd til fremføring ved utgangen av regnskapsåret. Skatteøkende og skattereduserende midlertidige forskjeller som reverserer eller kan reverseres i samme periode er utlignet og nettopført.

KLASSIFISERING OG VURDERING AV ANLEGGSMIDLER

Anleggsmidler omfatter eiendeler bestemt til varig eie og bruk. Anleggsmidler er vurdert til anskaffelseskost. Varige driftsmidler balanseføres og avskrives over driftsmidlets økonomiske levetid. Avskrivningsperioden for fast eiendom anskaffet etter 2009 er dekomponert i en del som gjelder råbygget og en del som gjelder faste tekniske installasjoner. Varige driftsmidler nedskrives til gjenvinnbart beløp ved verdifall som forventes ikke å være forbigående. Gjenvinnbart beløp er det høyeste av netto salgsverdi og verdi i bruk. Verdi i bruk er nåverdi av fremtidige kontantstrømmer knyttet til eiendelen. Nedskrivningen reverseres når grunnlaget for nedskrivningen ikke lenger er til stede.

KLASSIFISERING OG VURDERING AV OMLØPSMIDLER

Omløpsmidler og kortsiktig gjeld omfatter normalt poster som forfaller til betaling innen ett år etter balansedagen, samt poster som knytter seg til varekretsløpet. Omløpsmidler vurderes til laveste verdi av anskaffelseskost og virkelig verdi.

FORDRINGER

Kundefordringer og andre fordringer oppføres til pålydende etter fradrag for avsetning til forventet tap. Avsetning til tap gjøres på grunnlag av en individuell vurdering av de enkelte fordringene.



Note 1 Skatt

Årets skattekostnad	2021	2020
Resultatført skatt på ordinært resultat:		
Betalbar skatt	283 886	279 175
Endring i utsatt skattefordel	-17 682	-14 571
Skattekostnad ordinært resultat	266 204	264 604
Skattepliktig inntekt:		
Ordinært resultat før skatt	1 210 022	1 202 746
Permanente forskjeller	0	0
Endring i midlertidige forskjeller	80 371	0
Avgitt konsernbidrag	-1 290 390	0
Skattepliktig inntekt	3	1 202 746
Betalbar skatt i balansen:		
Betalbar skatt på årets resultat	283 886	0
Betalbar skatt på avgitt konsernbidrag	-283 886	0
Sum betalbar skatt i balansen	0	0

Skatteeffekten av midlertidige forskjeller som har gitt opphav til utsatt skatt og utsatte skattefordeler, spesifisert på typer av midlertidige forskjeller

	2021	2020	Endring
Varige driftsmidler	-101 476	-21 105	80 371
Sum	-101 476	-21 105	80 371
Grunnlag for utsatt skattefordel	-101 476	-21 105	80 371
Utsatt skattefordel (22 %)	-22 325	-4 643	17 682

Note 2 Varige driftsmidler

	Bygg	Tomt	Totalt
Anskaffelseskost 01.01.2021	10 569 667	2 066 774	12 636 441
Anskaffelseskost 31.12.2021	10 569 667	2 066 774	12 636 441
Akkumulerte avskrivninger 31.12	5 621 843	0	5 621 843
Bokført verdi 31.12.2021	4 947 824	2 066 774	7 014 598
Akk. av- og nedskrivninger 01.01.2021	5 356 603	0	5 356 603
Årets avskrivninger	265 240	0	265 240
Akk. av- og nedskrivninger 31.12.2021	5 621 843	0	5 621 843
Økonomisk levetid	40 år		



Note 3 Mellomværende med selskap i samme konsern

	2021	2020
Fordringer		
Lån til foretak i samme konsern	1 121 017	1 121 017
Sum	1 121 017	1 121 017
Gjeld		
Lån fra foretak i samme konsern	1 182 548	0
Annen kortsiktig gjeld konsern	1 290 390	1 442 393
Sum	2 472 938	1 442 393

Note 4 Aksjonærer

AKSJEKAPITALEN I VESTERØYVEIEN 27 EIENDOM AS PR. 31.12 BESTÅR AV:

	Antall	Pålydende	Bokført
Ordinære aksjer	124 638 076	0,0	1 246 381
Sum	124 638 076		1 246 381

EIERSTRUKTUR

De største aksjonærene i % pr. 31.12 var:

	Ordinære	Eierandel	Stemmeandel
Konkret AS	124 638 076	100,0	100,0

Konkret AS blir eid med 100% av Scandia AS. Scandia AS blir eid med 100% av Fiane Holding AS. Styrets leder eier Fiane Holding AS med 100%.

Note 5 Egenkapital

	Aksjekapital	Overkurs	Annen egenkapital	Sum egenkapital
Pr. 31.12.2020	1 246 381	4 750 302	433 880	6 430 563
Årets resultat			943 818	943 818
Konsernbidrag avgitt			-1 006 504	-1 006 504
Pr 31.12.2021	1 246 381	4 750 302	371 194	6 367 877



Note 6 Lønnskostnader

Vesterøyveien 27 Eiendom AS har ikke hatt lønns- eller personalkostnader i 2021 og det foreligger heller ingen slike forpliktelser.





Ausland & Bratlid AS
Statsautorisert revisor

Ausland & Bratlid AS
Kystveien 40
N-4841 Arendal
Telefon 40 00 17 78
Web aub.no

Til generalforsamlingen i Vesterøyveien 27 Eiendom AS

Uavhengig revisors beretning

Konklusjon

Vi har revidert Vesterøyveien 27 Eiendom AS sitt årsregnskap som viser et overskudd på kr 943 788. Årsregnskapet består av balanse per 31. desember 2021, resultatregnskap for regnskapsåret avsluttet per denne datoen og noter til årsregnskapet, herunder et sammendrag av viktige regnskapsprinsipper.

Etter vår mening

- oppfyller årsregnskapet gjeldende lovkrav, og
- gir årsregnskapet et rettviseende bilde av selskapets finansielle stilling per 31. desember 2021 og av dets resultat og kontantstrømmer for regnskapsåret avsluttet per denne datoen i samsvar med regnskapslovens regler og god regnskapsskikk i Norge.

Grunnlag for konklusjonen

Vi har gjennomført revisjonen i samsvar med de internasjonale revisjonsstandardene International Standards on Auditing (ISA-ene). Våre oppgaver og plikter i henhold til disse standardene er beskrevet nedenfor under Revisors oppgaver og plikter ved revisjonen av årsregnskapet. Vi er uavhengige av selskapet slik det kreves i lov, forskrift og International Code of Ethics for Professional Accountants (inkludert internasjonale uavhengighetsstandarder) utstedt av the International Ethics Standards Board for Accountants (IESBA-reglene), og vi har overholdt våre øvrige etiske forpliktelser i samsvar med disse kravene. Innhentet revisjonsbevis er etter vår vurdering tilstrekkelig og hensiktsmessig som grunnlag for vår konklusjon.

Ledelsens ansvar for årsregnskapet

Ledelsen (styret) er ansvarlig for å utarbeide årsregnskapet og for at det gir et rettviseende bilde i samsvar med regnskapslovens regler og god regnskapsskikk i Norge. Ledelsen er også ansvarlig for slik intern kontroll som den finner nødvendig for å kunne utarbeide et årsregnskap som ikke inneholder vesentlig feilinformasjon, verken som følge av misligheter eller utilsiktede feil.

Ved utarbeidelsen av årsregnskapet må ledelsen ta standpunkt til selskapets evne til fortsatt drift og opplyse om forhold av betydning for fortsatt drift. Forutsetningen om fortsatt drift skal legges til grunn for årsregnskapet så lenge det ikke er sannsynlig at virksomheten vil bli avvirket.

Revisors oppgaver og plikter ved revisjonen av årsregnskapet

Vårt mål er å oppnå betryggende sikkerhet for at årsregnskapet som helhet ikke inneholder vesentlig feilinformasjon, verken som følge av misligheter eller utilsiktede feil, og å avgi en



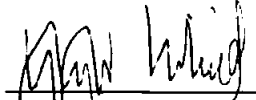
Ausland & Bratlid AS – statsautorisert revisor

revisjonsberetning som inneholder vår konklusjon. Betyggende sikkerhet er en høy grad av sikkerhet, men ingen garanti for at en revisjon utført i samsvar med ISA-ene, alltid vil avdekke vesentlig feilinformasjon som eksisterer. Feilinformasjon kan oppstå som følge av misligheter eller utilsiktede feil. Feilinformasjon blir vurdert som vesentlig dersom den enkeltvis eller samlet med rimelighet kan forventes å påvirke økonomiske beslutninger som brukerne foretar basert på årsregnskapet.

For videre beskrivelse av revisors oppgaver og plikter vises det til:

<https://revisorforeningen.no/revisjonsberetninger>

Arendal, 21. juni 2022
Ausland & Bratlid AS


Yngvar Bratlid
statsautorisert revisor