



## ÅRSREGNSKAPET FOR REGNSKAPSÅRET 2024 - GENERELL INFORMASJON

### Enheten

Organisasjonsnummer:	928 457 893
Organisasjonsform:	Aksjeselskap
Foretaksnavn:	MERIDA NORGE AS
Forretningsadresse:	Vækerøveien 210 0751 OSLO

### Regnskapsår

Årsregnskapets periode:	01.01.2024 - 31.12.2024
-------------------------	-------------------------

### Konsern

Mørselskap i konsern:	Ja
Konsernregnskap lagt ved:	Ja

### Regnskapsregler

Regler for små foretak benyttet:	Ja
Benyttet ved utarbeidelsen av årsregnskapet til selskapet:	Regnskapslovens alminnelige regler
Benyttet ved utarbeidelsen av årsregnskapet til konsernet:	Regnskapslovens alminnelige regler

### Årsregnskapet fastsatt av kompetent organ

Bekreftet av representant for selskapet:	Stian Steen-Olsen
Dato for fastsettelse av årsregnskapet:	14.02.2025

### Grunnlag for avgivelse

År 2024: Årsregnskapet er elektronisk innlevert  
År 2023: Tall er hentet fra elektronisk innlevert årsregnskap fra 2024

*Det er ikke krav til at årsregnskapet m.v. som sendes til Regnskapsregisteret er undertegnet. Kontrollen på at dette er utført ligger hos revisor/enhetens øverste organ. Sikkerheten ivaretas ved at innsender har rolle/rettighet for innsending av årsregnskapet via Altinn, og ved at det bekreftes at årsregnskapet er fastsatt av kompetent organ.*

Brønnøysundregistrene, 06.04.2025



## Resultatregnskap

Beløp i: NOK	Note	2024	2023
<b>RESULTATREGNSKAP</b>			
<b>Inntekter</b>			
Salgsinntekt	1	118 335 508	111 807 575
Annen driftsinntekt			121 885
<b>Sum inntekter</b>		<b>118 335 508</b>	<b>111 929 460</b>
<b>Kostnader</b>			
Varekostnad	2	92 404 566	81 875 543
Lønnskostnad	3	15 881 502	16 158 451
Avskrivning på varige driftsmidler og immaterielle eiendeler	4	440 690	579 062
Annen driftskostnad	3	9 984 699	9 877 785
<b>Sum kostnader</b>		<b>118 711 457</b>	<b>108 490 841</b>
<b>Driftsresultat</b>		<b>-375 949</b>	<b>3 438 619</b>
<b>Finansinntekter og finanskostnader</b>			
Annen renteinntekt	5	168 872	782 294
Annen finansinntekt	5	1 677 029	2 221 530
<b>Sum finansinntekter</b>		<b>1 845 901</b>	<b>3 003 824</b>
Nedskrivning av finansielle eiendeler	5	4 287 399	
Annen rentekostnad	5	3 569 595	2 178 142
Annen finanskostnad	5	35 990	2 233 627
<b>Sum finanskostnader</b>		<b>7 892 984</b>	<b>4 411 769</b>
<b>Netto finans</b>		<b>-6 047 083</b>	<b>-1 407 945</b>
<b>Resultat før skattekostnad</b>		<b>-6 423 032</b>	<b>2 030 674</b>
<b>Årsresultat</b>		<b>-6 423 032</b>	<b>2 030 674</b>
<b>Overføringer og disponeringer</b>			
Overføringer til/fra annen egenkapital		-6 423 033	2 030 675
<b>Sum overføringer og disponeringer</b>		<b>-6 423 033</b>	<b>2 030 675</b>



## Balanse

Beløp i: NOK	Note	2024	2023
<b>BALANSE - EIENDELER</b>			
<b>Anleggsmidler</b>			
<b>Immaterielle eiendeler</b>			
<b>Varige driftsmidler</b>			
Driftsløsøre, inventar, verktøy, kontormaskiner og lignende	4	771 891	843 581
<b>Sum varige driftsmidler</b>		<b>771 891</b>	<b>843 581</b>
<b>Finansielle anleggsmidler</b>			
Investering i datterselskap	7	2 474 718	1 762 117
Lån til tilknyttet selskap og felles kontrollert virksomhet	8	3 863 664	3 517 634
Investeringer i aksjer og andeler		15 000	15 000
<b>Sum finansielle anleggsmidler</b>		<b>6 353 382</b>	<b>5 294 751</b>
<b>Sum anleggsmidler</b>		<b>7 125 273</b>	<b>6 138 332</b>
<b>Omløpsmidler</b>			
<b>Varer</b>			
Varer	9	94 304 149	90 795 387
<b>Sum varer</b>		<b>94 304 149</b>	<b>90 795 387</b>
<b>Fordringer</b>			
Kundefordringer		7 334 372	7 914 292
Andre fordringer		6 419 994	2 767 974
<b>Sum fordringer</b>		<b>13 754 366</b>	<b>10 682 266</b>
<b>Bankinnskudd, kontanter og lignende</b>			
Bankinnskudd, kontanter og lignende	10	659 759	939 610
<b>Sum bankinnskudd, kontanter og lignende</b>		<b>659 759</b>	<b>939 610</b>
<b>Sum omløpsmidler</b>		<b>108 718 274</b>	<b>102 417 263</b>
<b>SUM EIENDELER</b>		<b>115 843 547</b>	<b>108 555 595</b>

## BALANSE - EGENKAPITAL OG GJELD



### Balanse

Beløp i: NOK	Note	2024	2023
<b>Egenkapital</b>			
<b>Innskutt egenkapital</b>			
Selskapskapital	11	26 400 000	26 400 000
Overkurs		15 148 746	15 148 746
<b>Sum innskutt egenkapital</b>		<b>41 548 746</b>	<b>41 548 746</b>
<b>Opptjent egenkapital</b>			
Annen egenkapital		499 762	6 922 795
<b>Sum opptjent egenkapital</b>		<b>499 762</b>	<b>6 922 795</b>
<b>Sum egenkapital</b>		<b>42 048 508</b>	<b>48 471 541</b>
<b>Sum langsiktig gjeld</b>		<b>0</b>	<b>0</b>
<b>Kortsiktig gjeld</b>			
Gjeld til kredittinstitusjoner	13	18 159 104	9 385 551
Leverandørgjeld		51 966 242	46 822 328
Skyldige offentlige avgifter		1 872 982	1 806 100
Annen kortsiktig gjeld		1 796 711	2 070 075
<b>Sum kortsiktig gjeld</b>		<b>73 795 039</b>	<b>60 084 054</b>
<b>Sum gjeld</b>		<b>73 795 039</b>	<b>60 084 054</b>
<b>SUM EGENKAPITAL OG GJELD</b>		<b>115 843 547</b>	<b>108 555 595</b>



## Konsernets resultatregnskap

Beløp i: NOK	Note	2024	2023
<b>RESULTATREGNSKAP</b>			
<b>Inntekter</b>			
Salgsinntekt	1	128 252 509	126 929 541
Annen driftsinntekt		241 483	1 200 709
<b>Sum inntekter</b>		<b>128 493 992</b>	<b>128 130 250</b>
<b>Kostnader</b>			
Varekostnad	2	96 078 085	86 505 218
Lønnskostnad	3	20 860 183	19 690 654
Avskrivning på varige driftsmidler og immaterielle eiendeler	4	459 612	612 230
Annen driftskostnad	3	20 285 425	16 765 826
<b>Sum kostnader</b>		<b>137 683 305</b>	<b>123 573 928</b>
<b>Driftsresultat</b>		<b>-9 189 313</b>	<b>4 556 322</b>
<b>Finansinntekter og finanskostnader</b>			
Annen renteinntekt	5	369 933	1 003 732
Annen finansinntekt	5	1 677 029	2 221 530
<b>Sum finansinntekter</b>		<b>2 046 962</b>	<b>3 225 262</b>
Annen rentekostnad	5	4 267 310	2 758 570
Annen finanskostnad	5	35 990	2 233 627
<b>Sum finanskostnader</b>		<b>4 303 300</b>	<b>4 992 197</b>
<b>Netto finans</b>		<b>-2 256 338</b>	<b>-1 766 935</b>
<b>Resultat før skattekostnad</b>		<b>-11 445 651</b>	<b>2 789 387</b>
Skattekostnad	6	-1 220 635	155 261
<b>Årsresultat</b>		<b>-10 225 016</b>	<b>2 634 126</b>
<b>Overføringer og disponeringer</b>			
Overføringer til/fra annen egenkapital		-10 225 016	2 634 127
<b>Sum overføringer og disponeringer</b>		<b>-10 225 016</b>	<b>2 634 127</b>



### Konsernets balanse

Beløp i: NOK	Note	2024	2023
<b>BALANSE - EIENDELER</b>			
<b>Anleggsmidler</b>			
<b>Immaterielle eiendeler</b>			
Utsatt skattefordel	6	1 466 343	227 766
<b>Sum immaterielle eiendeler</b>		<b>1 466 343</b>	<b>227 766</b>
<b>Varige driftsmidler</b>			
Driftsløsøre, inventar, verktøy, kontormaskiner og lignende	4	843 172	932 576
<b>Sum varige driftsmidler</b>		<b>843 172</b>	<b>932 576</b>
<b>Finansielle anleggsmidler</b>			
Lån til tilknyttet selskap og felles kontrollert virksomhet		3 863 664	3 517 634
Investeringer i aksjer og andeler		15 000	15 000
<b>Sum finansielle anleggsmidler</b>		<b>3 878 664</b>	<b>3 532 634</b>
<b>Sum anleggsmidler</b>		<b>6 188 179</b>	<b>4 692 976</b>
<b>Omløpsmidler</b>			
<b>Varer</b>			
Varer	9	95 022 336	91 224 195
<b>Sum varer</b>		<b>95 022 336</b>	<b>91 224 195</b>
<b>Fordringer</b>			
Kundefordringer		12 434 965	13 304 226
Andre fordringer		3 301 953	5 835 069
<b>Sum fordringer</b>		<b>15 736 918</b>	<b>19 139 295</b>
<b>Bankinnskudd, kontanter og lignende</b>			
Bankinnskudd, kontanter og lignende	10	2 194 139	1 373 779
<b>Sum bankinnskudd, kontanter og lignende</b>		<b>2 194 139</b>	<b>1 373 779</b>
<b>Sum omløpsmidler</b>		<b>112 953 393</b>	<b>111 737 269</b>
<b>SUM EIENDELER</b>		<b>119 141 572</b>	<b>116 430 245</b>



## Konsernets balanse

Beløp i: NOK	Note	2024	2023
<b>BALANSE - EGENKAPITAL OG GJELD</b>			
<b>Egenkapital</b>			
<b>Innskutt egenkapital</b>			
Selskapskapital	11	26 400 000	26 400 000
Overkurs		15 148 746	15 148 746
<b>Sum innskutt egenkapital</b>		<b>41 548 746</b>	<b>41 548 746</b>
<b>Opptjent egenkapital</b>			
Annen egenkapital		502 168	10 658 427
<b>Sum opptjent egenkapital</b>		<b>502 168</b>	<b>10 658 427</b>
<b>Sum egenkapital</b>		<b>42 050 914</b>	<b>52 207 173</b>
<b>Sum langsiktig gjeld</b>		<b>0</b>	<b>0</b>
<b>Kortsiktig gjeld</b>			
Gjeld til kredittinstitusjoner	13	19 776 994	12 435 196
Leverandørgjeld		53 479 948	46 875 972
Skyldige offentlige avgifter		2 205 573	2 070 116
Annen kortsiktig gjeld		1 628 144	2 841 787
<b>Sum kortsiktig gjeld</b>		<b>77 090 659</b>	<b>64 223 071</b>
<b>Sum gjeld</b>		<b>77 090 659</b>	<b>64 223 071</b>
<b>SUM EGENKAPITAL OG GJELD</b>		<b>119 141 573</b>	<b>116 430 244</b>



## Brønnøysundregistrene

### ÅRSREGNSKAP FOR REGNSKAPSÅRET 2024 - GENERELL INFORMASJON

Journalnummer: 2025 353018

#### Enheten

Organisasjonsnummer: 928 457 893  
Organisasjonsform: Aksjeselskap  
Foretaksnavn: MERIDA NORGE AS  
Forretningsadresse: Vækerøveien 210  
0751 OSLO

#### Regnskapsår

Årsregnskapets periode: 01.01.2024 - 31.12.2024

#### Konsern

Morselskap i konsern: Ja  
Konsernregnskap lagt ved: Ja

#### Regnskapsregler

Regler for små foretak benyttet: Ja  
Benyttet ved utarbeidelsen av  
årsregnskapet til selskapet: Regnskapslovens alminnelige regler  
Benyttet ved utarbeidelsen av  
årsregnskapet til konsernet: Regnskapslovens alminnelige regler

#### Årsregnskapet fastsatt av kompetent organ

Bekreftet av representant for selskapet: Stian Steen-Olsen  
Dato for fastsettelse av årsregnskapet: 14.02.2025

#### Grunnlag for avgivelse

År 2024: Årsregnskap er elektronisk innlevert.  
År 2023: Tall er hentet fra elektronisk innlevert årsregnskap fra 2024.

*Det er ikke krav til at årsregnskapet m.v. som sendes til Regnskapsregisteret er undertegnet. Kontrollen på at dette er utført ligger hos revisor/enhetens øverste organ. Sikkerheten ivaretas ved at innsender har rolle/rettighet for innsending av årsregnskapet via Altinn, og ved at det bekreftes at årsregnskapet er fastsatt av kompetent organ.*

Brønnøysundregistrene, 05.04.2025



Organisasjonsnr: 928 457 893  
MERIDA NORGE AS

## RESULTATREGNSKAP

Beløp i: NOK	Note	2024	2023
<b>RESULTATREGNSKAP</b>			
<b>Inntekter</b>			
Salgsinntekt	1	118 335 508	111 807 575
Annen driftsinntekt			121 885
<b>Sum inntekter</b>		<b>118 335 508</b>	<b>111 929 460</b>
<b>Kostnader</b>			
Varekostnad	2	92 404 566	81 875 543
Lønnskostnad	3	15 881 502	16 158 451
Avskrivning på varige driftsmidler og immaterielle eiendeler	4	440 690	579 062
Annen driftskostnad	3	9 984 699	9 877 785
<b>Sum kostnader</b>		<b>118 711 457</b>	<b>108 490 841</b>
<b>Driftsresultat</b>		<b>-375 949</b>	<b>3 438 619</b>
<b>Finansinntekter og finanskostnader</b>			
Annen renteinntekt	5	168 872	782 294
Annen finansinntekt	5	1 677 029	2 221 530
<b>Sum finansinntekter</b>		<b>1 845 901</b>	<b>3 003 824</b>
Nedskrivning av finansielle eiendeler	5	4 287 399	
Annen rentekostnad	5	3 569 595	2 178 142
Annen finanskostnad	5	35 990	2 233 627
<b>Sum finanskostnader</b>		<b>7 892 984</b>	<b>4 411 769</b>
<b>Netto finans</b>		<b>-6 047 083</b>	<b>-1 407 945</b>
<b>Resultat før skattekostnad</b>		<b>-6 423 032</b>	<b>2 030 674</b>
<b>Årsresultat</b>		<b>-6 423 032</b>	<b>2 030 674</b>
<b>Overføringer og disponeringer</b>			
Overføringer til/fra annen egenkapital		-6 423 033	2 030 675
<b>Sum overføringer og disponeringer</b>		<b>-6 423 033</b>	<b>2 030 675</b>



Organisasjonsnr: 928 457 893  
MERIDA NORGE AS

## BALANSE

Beløp i: NOK	Note	2024	2023
--------------	------	------	------

### BALANSE - EIENDELER

#### Anleggsmidler

##### Immaterielle eiendeler

##### Varige driftsmidler

Driftsløsøre, inventar,  
verktøy, kontormaskiner  
og lignende

4

771 891

843 581

Sum varige driftsmidler

771 891

843 581

##### Finansielle anleggsmidler

Investering i datterselskap

2 474 718

1 762 117

Lån til tilknyttet

selskap og felles

kontrollert virksomhet

8

3 863 664

3 517 634

Investeringer i aksjer og

andeler

15 000

15 000

Sum finansielle

anleggsmidler

6 353 382

5 294 751

Sum anleggsmidler

7 125 273

6 138 332

##### Omløpsmidler

##### Varer

Varer

9

94 304 149

90 795 387

Sum varer

94 304 149

90 795 387

##### Fordringer

Kundefordringer

7 334 372

7 914 292

Andre fordringer

6 419 994

2 767 974

Sum fordringer

13 754 366

10 682 266

##### Bankinnskudd, kontanter

##### og lignende

Bankinnskudd, kontanter

og lignende

10

659 759

939 610

Sum bankinnskudd,

kontanter og lignende

659 759

939 610

Sum omløpsmidler

108 718 274

102 417 263

SUM EIENDELER

115 843 547

108 555 595

### BALANSE - EGENKAPITAL OG

### GJELD

#### Egenkapital

Innskutt egenkapital



Selskapskapital	11	26 400 000	26 400 000
Overkurs		15 148 746	15 148 746
<b>Sum innskutt egenkapital</b>		<b>41 548 746</b>	<b>41 548 746</b>
<b>Opptjent egenkapital</b>			
Annen egenkapital		499 762	6 922 795
<b>Sum opptjent egenkapital</b>		<b>499 762</b>	<b>6 922 795</b>
<b>Sum egenkapital</b>		<b>42 048 508</b>	<b>48 471 541</b>
<b>Sum langsiktig gjeld</b>		<b>0</b>	<b>0</b>
<b>Kortsiktig gjeld</b>			
Gjeld til			
kredittinstitusjoner	13	18 159 104	9 385 551
Leverandørgjeld		51 966 242	46 822 328
Skyldige offentlige avgifter		1 872 982	1 806 100
Annen kortsiktig gjeld		1 796 711	2 070 075
<b>Sum kortsiktig gjeld</b>		<b>73 795 039</b>	<b>60 084 054</b>
<b>Sum gjeld</b>		<b>73 795 039</b>	<b>60 084 054</b>
<b>SUM EGENKAPITAL OG GJELD</b>		<b>115 843 547</b>	<b>108 555 595</b>



Organisasjonsnr: 928 457 893  
MERIDA NORGE AS

## KONSERNRESULTATREGNSKAP

<b>Beløp i: NOK</b>	<b>Note</b>	<b>2024</b>	<b>2023</b>
<b>RESULTATREGNSKAP</b>			
<b>Inntekter</b>			
Salgsinntekt	1	128 252 509	126 929 541
Annen driftsinntekt		241 483	1 200 709
<b>Sum inntekter</b>		<b>128 493 992</b>	<b>128 130 250</b>
<b>Kostnader</b>			
Varekostnad	2	96 078 085	86 505 218
Lønnskostnad	3	20 860 183	19 690 654
Avskrivning på varige driftsmidler og immaterielle eiendeler	4	459 612	612 230
Annen driftskostnad	3	20 285 425	16 765 826
<b>Sum kostnader</b>		<b>137 683 305</b>	<b>123 573 928</b>
<b>Driftsresultat</b>		<b>-9 189 313</b>	<b>4 556 322</b>
<b>Finansinntekter og finanskostnader</b>			
Annen renteinntekt	5	369 933	1 003 732
Annen finansinntekt	5	1 677 029	2 221 530
<b>Sum finansinntekter</b>		<b>2 046 962</b>	<b>3 225 262</b>
Annen rentekostnad	5	4 267 310	2 758 570
Annen finanskostnad	5	35 990	2 233 627
<b>Sum finanskostnader</b>		<b>4 303 300</b>	<b>4 992 197</b>
<b>Netto finans</b>		<b>-2 256 338</b>	<b>-1 766 935</b>
<b>Resultat før skattekostnad</b>		<b>-11 445 651</b>	<b>2 789 387</b>
Skattekostnad	6	-1 220 635	155 261
<b>Årsresultat</b>		<b>-10 225 016</b>	<b>2 634 126</b>
<b>Overføringer og disponeringer</b>			
Overføringer til/fra annen egenkapital		-10 225 016	2 634 127
<b>Sum overføringer og disponeringer</b>		<b>-10 225 016</b>	<b>2 634 127</b>



Organisasjonsnr: 928 457 893  
MERIDA NORGE AS

## KONSERNBALANSE

Beløp i: NOK	Note	2024	2023
<b>BALANSE - EIENDELER</b>			
<b>Anleggsmidler</b>			
<b>Immaterielle eiendeler</b>			
Utsatt skattefordel	6	1 466 343	227 766
<b>Sum immaterielle eiendeler</b>		<b>1 466 343</b>	<b>227 766</b>
<b>Varige driftsmidler</b>			
Driftsløsøre, inventar, verktøy, kontormaskiner og lignende	4	843 172	932 576
<b>Sum varige driftsmidler</b>		<b>843 172</b>	<b>932 576</b>
<b>Finansielle anleggsmidler</b>			
Lån til tilknyttet selskap og felles kontrollert virksomhet		3 863 664	3 517 634
Investeringer i aksjer og andeler		15 000	15 000
<b>Sum finansielle anleggsmidler</b>		<b>3 878 664</b>	<b>3 532 634</b>
<b>Sum anleggsmidler</b>		<b>6 188 179</b>	<b>4 692 976</b>
<b>Omløpsmidler</b>			
<b>Varer</b>			
Varer	9	95 022 336	91 224 195
<b>Sum varer</b>		<b>95 022 336</b>	<b>91 224 195</b>
<b>Fordringer</b>			
Kundefordringer		12 434 965	13 304 226
Andre fordringer		3 301 953	5 835 069
<b>Sum fordringer</b>		<b>15 736 918</b>	<b>19 139 295</b>
<b>Bankinnskudd, kontanter og lignende</b>			
Bankinnskudd, kontanter og lignende	10	2 194 139	1 373 779
<b>Sum bankinnskudd, kontanter og lignende</b>		<b>2 194 139</b>	<b>1 373 779</b>
<b>Sum omløpsmidler</b>		<b>112 953 393</b>	<b>111 737 269</b>
<b>SUM EIENDELER</b>		<b>119 141 572</b>	<b>116 430 245</b>

## BALANSE - EGENKAPITAL OG GJELD

### Egenkapital



<b>Innskutt egenkapital</b>			
Selskapskapital	11	26 400 000	26 400 000
Overkurs		15 148 746	15 148 746
<b>Sum innskutt egenkapital</b>		<b>41 548 746</b>	<b>41 548 746</b>
<b>Opptjent egenkapital</b>			
Annen egenkapital		502 168	10 658 427
<b>Sum opptjent egenkapital</b>		<b>502 168</b>	<b>10 658 427</b>
<b>Sum egenkapital</b>		<b>42 050 914</b>	<b>52 207 173</b>
<b>Sum langsiktig gjeld</b>		<b>0</b>	<b>0</b>
<b>Kortsiktig gjeld</b>			
Gjeld til			
kredittinstitusjoner	13	19 776 994	12 435 196
Leverandørgjeld		53 479 948	46 875 972
Skyldige offentlige avgifter		2 205 573	2 070 116
Annen kortsiktig gjeld		1 628 144	2 841 787
<b>Sum kortsiktig gjeld</b>		<b>77 090 659</b>	<b>64 223 071</b>
<b>Sum gjeld</b>		<b>77 090 659</b>	<b>64 223 071</b>
<b>SUM EGENKAPITAL OG GJELD</b>		<b>119 141 573</b>	<b>116 430 244</b>



Organisasjonsnr: 928 457 893  
MERIDA NORGE AS

NOTEOPPLYSNINGER - SELSKAP - alle poster oppgitt i hele tall

Note  
3

Antall årsverk i regnskapsåret  
16.00

Sum Beløp

Balanseført verdi 31.12. Varige driftsmidler Immaterielle eiend.

Konsernregnskap

Morselskapet sitt navn

Forretningskontor for morselskapet

Begrunnelse for at datterselskap er utelatt fra konsolideringen

Samlet beløp - tilknyttet selskap Årets Fjorårets

Samlet beløp - foretak i samme konsern Årets Fjorårets

Samlet beløp - foretak i samme konsern Årets Fjorårets

Samlet beløp - felles kontrollert virksomhet Årets Fjorårets

Pantstillelse Beløp

Beholdning av egne aksjer Antall Pålydende Andel av aksjek.



Organisasjonsnr: 928 457 893  
MERIDA NORGE AS

NOTEOPPLYSNINGER - KONSERN - alle poster oppgitt i hele tall

Note  
3

Antall årsverk i regnskapsåret  
23.00

Sum Beløp

Balanseført verdi 31.12. Varige driftsmidler Immaterielle eiend.

**Konsernregnskap**

Morselskapet sitt navn

Forretningskontor for morselskapet

Begrunnelse for at datterselskap er utelatt fra konsolideringen

Samlet beløp - tilknyttet selskap Årets Fjorårets

Samlet beløp - foretak i samme konsern Årets Fjorårets

Samlet beløp - foretak i samme konsern Årets Fjorårets

Samlet beløp - felles kontrollert virksomhet Årets Fjorårets

Pantstillelse Beløp

Beholdning av egne aksjer Antall Pålydende Andel av aksjek.



## ÅRSBERETNING 2024

MERIDA NORGE AS  
Organisasjonsnummer 928 457 893

### **Virksomhetens art og beliggenhet**

Merida Norge AS driver grossistsalg, markedsføring og utvikling av sykler, sykkeldeler og sykkelutstyr. I tillegg til Merida har selskapet agenturet for en rekke kjente varemerker innen sykkel og sykkelutstyr. Varene importeres i hovedsak fra fabrikker i Taiwan og Kina. Selskapet ble etablert i 1976, hovedkontoret ligger på Røa i Oslo, og lageret er lokalisert på Skarnes i Sør-Odal kommune. Gjennom det heleide selskapet Merida Sverige AB har selskapet også virksomhet i Sverige og Finland.

### **Redegjørelse for årsregnskapet**

Sykelmarkedet i 2024 var preget av finansiell uro med høy inflasjon, økte rentenivåer og fortsatt væpnet konflikt i Ukraina. Dette bidro til en urolig sikkerhetspolitisk situasjon, innbremsing av økonomien og lavere kjøpekraft for mange husholdninger. Mange av våre forhandlere har hatt en anstrengt økonomi, noe som har påvirket både betalinger og innkjøpskraft.

Den langsiktige globale trenden for sykling, med økt fokus på helse, miljø og mobilitet, er sterk. Det er også positive makroøkonomiske signaler i markedet om at inflasjonen vil komme mer under kontroll i 2025, noe som på sikt vil generere rentenedgang. En stabilisering eller senkning av de relativt høye rentene vil sannsynligvis påvirke sykkelsalget i positiv retning.

Gjennomsnittlig salgsspris øker, hovedsakelig grunnet økt salg av elsykler samt en endret distribusjonsstrategi der vi selger mer sykler og sykkelutstyr til fagbutikker og mindre gjennom kjeder. Resultatet i 2024 ble på – 6 423 033 mot 2 031 675 i 2023 (Konsern: 2024 – 10 225 016 mot 2 634 127 i 2023).

### **Viktige hendelser i 2024**

I løpet av 2024 ble det gjennomført en gjeldskonvertering i datterselskapet Merida Sverige AB på 5 000 000. I tilknytning til dette ble det foretatt en nedskrivning av aksjene i datterselskapet på 4 300 000. Det svenske markedet har vært svært krevende, med flere konkurser blant Merida Sverige AB sine kunder. Til tross for dette ser vi positivt på fremtiden og har investert i Finland i 2024. Dette vil bidra til vekst i årene fremover.

### **Balanse**

Selskapets total kapital var ved årets slutt på 115 843 547 mot 108 555 594 i 2023 (konsern: 119 141 573 mot 116 430 245 i 2023). Kortsiktig gjeld utgjorde 73 795 039 mot 60 084 053 i 2023 (for konsern: 77 090 659 mot 64 223 072 i 2023). Økning i kortsiktig gjeld skyldes høyere leverandørgjeld til hovedleverandøren Merida Industry samt økt kassekreditt hos DNB. Egenkapitalprosenten for selskapet er 36 % mot 44 % i 2023. For konsern er egenkapitalprosenten 35 % mot 44 % i 2023. Både selskapets og konsernets finansielle stilling vurderes som tilfredsstillende.



## **Kontantstrøm og likviditet**

Selskapets netto kontantstrøm fra driften var på -12 625 774 kroner (konsern: -5 840 593 kroner). Konsernet har en factoringavtale med Svea og en kassekreditt gjennom DNB. I tillegg har vi utvidet betalingsbetingelsene med hovedleverandøren Merida Industry, slik at likviditeten forventes å være tilfredsstillende gjennom 2025.

## **Finansiell risiko**

Konsernets vesentlige finansielle risiko er valutaeksponering og tap på fordringer. Mesteparten av varekjøpene skjer i USD, og konsernet sikrer en stor del av sine større varekjøp for å redusere valutarisikoen. Når det gjelder kundefordringer, praktiserer selskapet overvåking av kunder via tredjepartsløsninger, og en stor del av kundefordringene er kredittforsikret.

## **Framtidig utvikling og fortsatt drift**

Etter flere år med uroligheter, høy inflasjon, høye renter og generell lavere kjøpekraft er det fortsatt noe usikkerhet knyttet til forbrukernes kjøpekraft av sportsutstyr og sykler. Våre ordre til fabrikker er justert så godt som mulig i forhold til budsjett og forventet salg. For 2025-sesongen har vi både mye varer på lager og i transit fra vår hovedeier og hovedleverandør Merida Industry Co. Ltd, noe som gir et godt utgangspunkt for en god start på året med tidlige leveranser til våre kunder i Norge, Sverige, Finland og Island. Vi budsjetterer med vekst i 2025 sammenlignet med 2024. Styret og daglig leder mener det er riktig å legge forutsetningen for fortsatt drift til grunn for avleggelsen av årsregnskapet.

## **Åpenhetsloven**

Merida Norge AS og selskapets styre stiller seg bak åpenhetsloven for å fremme respekt for menneskerettigheter og anstendige arbeidsforhold. Daglig leder og administrasjonen gjennomfører informasjonsplikt og aktsomhetsvurderinger som redegjøres i en rapport. Redegjørelsen for aktsomhetsvurderingen ble publisert på våre nettsider [www.merida.no](http://www.merida.no) i 2023.

## **Organisasjon og arbeidsmiljø**

Antall årsverk i konsernet er 21 ved utgangen av 2024, hvorav 16 i morselskapet Merida Norge AS.

Sykefraværet i 2024 var 2,74 %. Det er tegnet styreansvarsforsikring for styremedlemmene via Gjensidige. Arbeidsmiljøet anses som godt, og det har ikke vært rapporterte arbeidsuhell eller ulykker i løpet av året.

## **Likestilling**

Konsernet jobber for likestilling blant ansatte og ved rekruttering. Lønn og avansement baseres på stillingsinnhold og kvalifikasjoner uavhengig av kjønn. Av konsernets ansatte er 29 % kvinner og 71 % menn.

## **Diskriminering**

Ansettelser skjer på bakgrunn av faglig kompetanse og egnethet for stillingen. Konsernet arbeider aktivt for å være en arbeidsplass uten diskriminering.




**Ytre miljø**

Konsernet har ingen direkte forurensende virksomhet. Transport av varer med skip og lastebiler er den største miljøbelastningen. Selskapet praktiserer avfallssortering, og mesteparten kan resirkuleres. Syklene og sykkelproduktene vi leverer bidrar til økt mobilitet, bedre folkehelse og et mer miljøvennlig transportalternativ.


Oslo, 14 Feb. 2025

**Styret i Merida Norge AS**




---

Einar Steen-Olsen, styrets leder



---

Michael Song-Chu Tseng, Styremedlem



---

Stian Steen-Olsen, Daglig Leder

---



## Arsregnskap 2024

Merida Norge AS


Morselskap		Resultatregnskap		Konsern	
2024	2023	Note	Note	2024	2023
118 335 508	111 807 575	1 Salgsinntekt	1	128 252 509	126 929 541
0	121 885	Annen driftsinntekt		241 483	1 200 709
<b>118 335 508</b>	<b>111 929 460</b>	<b>Sum driftsinntekt</b>		<b>128 493 993</b>	<b>128 130 250</b>
92 404 566	81 875 543	2 Varekostnad	2	96 078 085	86 505 218
15 881 502	16 158 451	3 Lønnskostnad	3	20 860 183	19 690 654
440 690	579 062	4 Avskrivning	4	459 612	612 230
9 984 699	9 877 785	3 Annen driftskostnad	3	20 285 425	16 765 826
<b>118 711 458</b>	<b>108 490 841</b>	<b>Sum driftskostnad</b>		<b>137 683 305</b>	<b>123 573 929</b>
<b>-375 950</b>	<b>3 438 619</b>	<b>Driftsresultat</b>		<b>-9 189 312</b>	<b>4 556 322</b>
168 872	782 294	5 Annen renteinntekt	5	369 933	1 003 732
1 677 029	2 221 530	5 Annen finansinntekt	5	1 677 029	2 221 530
-3 569 594	-2 178 142	5 Annen rentekostnad	5	-4 267 310	-2 758 570
-35 990	-2 233 627	5 Annen finanskostnad	5	-35 990	-2 233 627
-4 287 399	0	5 Nedskrivning finansielle anleggsmidler	5	0	0
<b>-6 047 083</b>	<b>-1 407 944</b>	<b>Netto finans</b>		<b>-2 256 339</b>	<b>-1 766 934</b>
<b>-6 423 033</b>	<b>2 030 675</b>	<b>Ordinært resultat før skattekostnad</b>		<b>-11 445 651</b>	<b>2 789 387</b>
0	0	6 Skattekostnad	6	-1 220 635	155 261
<b>-6 423 033</b>	<b>2 030 675</b>	<b>Arsresultat</b>		<b>-10 225 016</b>	<b>2 634 127</b>
Disponering					
-5 423 033	2 030 675	Avsatt til annen EK		-10 225 016	2 634 127
<b>-6 423 033</b>	<b>2 030 675</b>	<b>Sum disponert</b>		<b>-10 225 016</b>	<b>2 634 127</b>




Årsregnskap 2024


Merida Norge AS

Morselskap		Balanse		Konsern	
2024	2023	Note	Note	2024	2023
<b>EGENKAPITAL OG GJELD</b>					
EGENKAPITAL					
<i>Innskutt egenkapital</i>					
26 400 000	26 400 000	11 Aksjekapital (10 000 aksjer á kr 100)	11	26 400 000	26 400 000
15 148 746	15 148 746	Overkurs		15 148 746	15 148 746
<b>41 548 746</b>	<b>41 548 746</b>	<b>Sum innskutt egenkapital</b>		<b>41 548 746</b>	<b>41 548 746</b>
<i>Opptjent egenkapital</i>					
499 762	6 922 795	Annen egenkapital		502 168	10 658 427
<b>499 762</b>	<b>6 922 795</b>	<b>Sum opptjent egenkapital</b>		<b>502 168</b>	<b>10 658 427</b>
<b>42 048 508</b>	<b>48 471 541</b>	<b>12 Sum egenkapital</b>	<b>12</b>	<b>42 050 914</b>	<b>52 207 173</b>
GJELD					
<i>Kortsiktig gjeld</i>					
18 159 104	9 385 551	13 Gjeld til kredittinstitusjoner	13	19 776 994	12 435 196
51 966 242	46 822 328	Leverandørgjeld		53 479 948	46 875 972
0	0	6 Betalbar skatt	6	0	0
1 872 982	1 806 100	Skyldige offentlige avgifter		2 205 573	2 070 116
		8 Avsatt utbytte	8	0	0
1 796 711	2 070 075	Annen kortsiktig gjeld		1 628 144	2 841 787
<b>73 795 039</b>	<b>60 084 053</b>	<b>Sum kortsiktig gjeld</b>		<b>77 090 659</b>	<b>64 223 072</b>
<b>73 795 039</b>	<b>60 084 053</b>	<b>Sum gjeld</b>		<b>77 090 659</b>	<b>64 223 072</b>
<b>115 843 547</b>	<b>108 555 594</b>	<b>SUM EGENKAPITAL OG GJELD</b>		<b>119 141 573</b>	<b>116 430 245</b>

  
Stian Steen-Olsen  
Daglig leder

Røa den 14. februar 2025

  
Einar Steen-Olsen  
Styreleder

  
Michael Song-Zhu Tseng  
Styremedlem



## Årsregnskap 2024

## Merida Norge AS

Morselskap		Balanse		Konsern	
2024	2023	Note	Note	2024	2023
<i>Immaterielle eiendeler</i>					
0	0	6	6	1 466 343	227 766
0	0			1 466 343	227 766
<i>Varige driftsmidler</i>					
771 891	843 581			843 174	932 576
771 891	843 581	4	4	843 174	932 576
<i>Finansielle anleggsmidler</i>					
2 474 718	1 762 117	7		0	0
3 863 664	3 517 634	8		3 863 664	3 517 634
15 000	15 000			15 000	15 000
6 353 382	5 294 751			3 878 664	3 532 634
7 125 273	6 138 332			6 188 181	4 692 975
<i>Omløpsmidler</i>					
94 304 149	90 795 387	9	9	95 022 336	91 224 195
<i>Fordringer</i>					
7 334 372	7 914 292			12 434 965	13 304 226
6 419 994	2 767 974			3 301 953	5 835 069
13 754 366	10 682 266			15 736 918	19 139 296
659 759	939 610	10	10	2 194 139	1 373 779
108 718 274	102 417 262			112 953 392	111 737 269
115 843 547	108 555 594			119 141 573	116 430 245



## Årsregnskap 2024

Merida Norge AS

## Kontantstrøm

Morselskap			Konsern		
2024	2023	Note	Note	2024	2023
<i>Kontantstrømmer fra operasjonelle aktiviteter</i>					
-6 423 033	2 030 675			-11 445 651	2 789 387
0	0	6	6	0	-229 487
440 690	579 062	4	4	459 612	612 230
0	0	4	4	15 261	0
-3 508 762	-17 701 141	9	9	-3 798 141	-17 816 995
579 920	14 542 998			869 261	18 816 903
5 143 914	-7 840 088			6 603 976	-5 668 126
-8 858 503	-735 724			1 455 089	-8 389 628
<b>-12 625 774</b>	<b>-9 124 218</b>			<b>-5 840 593</b>	<b>-9 885 715</b>
<i>Kontantstrømmer fra investeringsaktiviteter</i>					
(369 000)	-463 033	4	4	-369 000	-477 842
-	0	4	4	34 185	0
(346 030)	565 877			-346 030	565 877
4 287 399	0			0	0
<b>3 572 369</b>	<b>102 844</b>			<b>-680 845</b>	<b>88 035</b>
<i>Kontantstrømmer fra finansieringsaktiviteter</i>					
8 773 553	-3 967 426			7 341 798	-6 106 464
<b>8 773 553</b>	<b>-3 967 426</b>			<b>7 341 798</b>	<b>-6 106 464</b>
<b>-279 851</b>	<b>-12 988 800</b>			<b>820 360</b>	<b>-15 904 144</b>
<i>Beholdning av kontanter og kontantekvivalenter ved periodens begynnelse</i>					
939 610	13 928 410			1 373 779	17 277 923
<i>Beholdning av kontanter og kontantekvivalenter ved periodens slutt</i>					
<b>659 759</b>	<b>939 610</b>	<b>10</b>	<b>10</b>	<b>2 194 139</b>	<b>1 373 779</b>



## Årsregnskap 2024

Merida Norge AS

### Regnskapsprinsipper

Årsregnskapet er satt opp i samsvar med regnskapsloven og god regnskapsskikk.

#### Salgsinntekter

Inntekter ved salg av varer og tjenester vurderes til virkelig verdi av vederlaget, netto etter fradrag for merverdiavgift, returer, rabatter og andre avslag. Salg av varer resultatføres når en enhet innenfor konsernet har levert sine produkter til kunden og det ikke er uopfylte forpliktelser som kan påvirke kundens aksept av leveringen. Levering er ikke foretatt før produktene er sendt til avtalt sted og risiko for tap og ukurans er overført til kunden. Erfaringstall brukes som grunnlag for å estimere og regnskapsføre avsetninger for kvantumsrabatter og varereturer på salgstidspunktet.

Tjenester inntektsføres i takt med utførelsen.

#### Klassifisering og vurdering av balanseposter

Eiendeler bestemt til varig eie eller bruk er klassifisert som anleggsmidler. Eiendeler som er tilknyttet varekretsløpet er klassifisert som omløpsmidler. Fordringer klassifiseres som omløpsmidler hvis de skal tilbakebetales i løpet av ett år etter utbetalingstidspunktet. For gjeld er analoge kriterier lagt til grunn. Første års avdrag på langsiktige fordringer og langsiktig gjeld klassifiseres likevel ikke som omløpsmiddel og kortsiktig gjeld.

Omløpsmidler vurderes til laveste av anskaffelseskost og virkelig verdi. Kortsiktig gjeld balanseføres til nominelt beløp på etableringstidspunktet.

Anleggsmidler vurderes til anskaffelseskost. Varige anleggsmidler som forringes i verdi avskrives lineært over forventet økonomisk levetid. Anleggsmidlene nedskrives til virkelig verdi ved verdifall som ikke forventes å være forbigående. Langsiktig gjeld i norske kroner med unntak av andre avsetninger balanseføres til nominelt beløp på etableringstidspunktet.

#### Varige driftsmidler

Tomter avskrives ikke. Andre varige driftsmidler balanseføres og avskrives lineært til restverdi over driftsmidlenes forventede utnyttbare levetid. Ved endring i avskrivningsplan fordeles virkningen over gjenværende avskrivningstid ("knekkpunktmetoden"). Vedlikehold av driftsmidler kostnadsføres løpende under driftskostnader. Påkostninger og forbedringer tillegges driftsmidlets kostpris og avskrives i takt med driftsmidlet. Skillet mellom vedlikehold og påkostning/forbedring regnes i forhold til driftsmidlets stand på anskaffelsestidspunktet.

Leide (leasede) driftsmidler balanseføres som driftsmidler hvis leiekontrakten anses som finansiell. Operasjonelle leieavtaler kostnadsføres i takt med forfall på betalinger.

Kostmetoden brukes som prinsipp for investeringer i datterselskaper og tilknyttede selskaper i selskapsregnskapet. Kostprisen økes når midler tilføres ved kapitalutvidelse, eller når det gis konsernbidrag til datterselskap. Mottatte utdelinger resultatføres i utgangspunktet som inntekt. Utdelinger som overstiger andel av opptjent egenkapital etter kjøpet føres som reduksjon av anskaffelseskost. Utbytte/konsernbidrag fra datterselskap regnskapsføres det samme året som datterselskapet avsetter beløpet.

#### Nedskrivning av anleggsmidler

Ved indikasjon om at balanseført verdi av et anleggsmiddel er høyere enn virkelig verdi, foretas det test for verdifall. Testen foretas for det laveste nivå av anleggsmidler som har selvstendige kontantstrømmer. Hvis balanseført verdi er høyere enn både salgsverdi og gjenvinnbart beløp (nåverdi ved fortsatt bruk/eie), foretas det nedskrivning til det høyeste av salgsverdi og gjenvinnbart beløp.

Tidligere nedskrivninger, med unntak for nedskrivning av goodwill, reverseres hvis forutsetningene for nedskrivningen ikke lenger er til stede.

#### Varebeholdninger

Varer vurderes til det laveste av anskaffelseskost (etter FIFO-prinsippet) og virkelig verdi.



## Årsregnskap 2024

Merida Norge AS

### Fordringer

Kundefordringer føres opp i balansen etter fradrag for avsetning til forventede tap. Avsetning til tap gjøres på grunnlag av individuell vurdering av fordringene. Vesentlige økonomiske problemer hos kunden, sannsynligheten for at kunden vil gå konkurs eller gjennomgå økonomisk restrukturering, og utsettelse og mangler ved betalinger anses som indikatorer på at kundefordringer må nedskrives.

Andre fordringer føres opp til det laveste av pålydende og virkelig verdi. Virkelig verdi er nåverdien av forventede framtidige innbetalinger. Det foretas likevel ikke neddiskontering når effekten av neddiskontering er uvesentlig for regnskapet. Avsetning til tap vurderes på samme måte som for kundefordringer.

### Utenlandsk valuta

Fordringer og gjeld i utenlandsk valuta vurderes etter kursen ved regnskapsårets slutt. Kursgevinster og kurstap føres som annen finansinntekt og annen finanskostnad.

### Terminkontrakter

Selskapet bruker terminkontrakter på utenlandsk valuta for å sikre en framtidig vekslingskurs på eksisterende (balanseførte) fordringer/gjeld (verdisikring), eller på antatt framtidige inn-/utbetalinger i fremmed valuta (kontantstrømsikring). Regnskapsmessig klassifiseres terminkontraktene som sikringsinstrumenter. Terminkontrakter som sikrer framtidige inn-/utbetalinger, regnskapsføres ikke.

### Gjeld

Gjeld, med unntak for enkelte avsetninger for forpliktelse, balanseføres til nominelt gjeldsbeløp.

### Skatt

Skattekostnaden i resultatregnskapet omfatter både periodens betalbare skatt og endring i utsatt skatt. Utsatt skatt beregnes på grunnlag av de midlertidige forskjeller som eksisterer mellom regnskapsmessige og skattemessige verdier, samt eventuelt ligningsmessig underskudd til fremføring ved utgangen av regnskapsåret. Skatteøkende og skattereduserende midlertidige forskjeller som reverserer eller kan reversere i samme periode er utlignet. Oppføring av utsatt skattefordel på netto skattereduserende forskjeller som ikke er utlignet og underskudd til fremføring, begrunnes med antatt framtidig inntjening. Utsatt skatt og skattefordel som kan balanseføres oppføres netto i balansen.

Utsatt skatt både i selskapsregnskapet og i konsernregnskapet regnskapsføres til nominelt beløp.

### Pensjoner

Selskapets pensjonsordning er en innskuddsordning. Ved innskuddsplaner betaler selskapet innskudd til et forsikringselskap. Selskapet har ingen ytterligere betalingsforpliktelse etter at innskuddene er betalt. Innskuddene regnskapsføres som lønnskostnad. Eventuelle forskuddsbetalte innskudd balanseføres som eiendel (kortsiktige fordringer) i den grad innskuddet kan refunderes eller redusere framtidige innbetalinger.

### Konsolideringsprinsipper

I konsernregnskapet erstattes posten aksjer i datterselskap med datterselskapets eiendeler og gjeld. Konsernregnskapet utarbeides som om konsernet var én økonomisk enhet. Transaksjoner, urealisert fortjeneste og mellomværende mellom selskapene i konsernet elimineres. Regnskapet til utenlandsk datterselskap omregnes til balansedagens kurs for balanseposter og til gjennomsnittskurs for resultatposter. Omregningsdifferanser føres mot egenkapitalen. Regnskapet til datterselskaper harmoniseres til like prinsipper for konsernet. Anvendt valutakurs er 1,0293 (sluttkurs) og 1,0174 (snittkurs)

### Kontantstrømpoppstilling

Kontantstrømpoppstillingen utarbeides etter den indirekte metoden. Kontanter og kontantekvivalenter omfatter kontanter, bankinnskudd og andre kortsiktige likvide plasseringer, som umiddelbart og med uvesentlig kursrisiko kan konverteres til kjente kontantbeløp og med gjenværende løpetid mindre enn tre måneder fra anskaffelsesdato.

### Kortsiktige finansielle plasseringer

Kortsiktige finansielle plasseringer i aksjer og obligasjoner med noterte kurser, vurderes til laveste av porteføljens kostpris og markedsverdi hvor aksjer og aksjefond betraktes som en portefølje. Øvrige plasseringer vurderes til laveste verdis prinsipp basert på en individuell vurdering. Motatt utbytte og andre utdelinger regnskapsføres som finansinntekt/kostnad



## Årsregnskap 2024

Merida Norge AS

### Noter til årsregnskapet

#### Note 1 Driftsinntekter

	2024	2023
Salsinntekter	128 252 509	126 929 541
Andre driftsinntekter	241 483	1 200 709
<b>Sum</b>	<b>128 493 993</b>	<b>128 130 250</b>

Geografisk fordeling av salgsinntekter	2024	2023
Norge	80 624 241	72 281 177
Sverige	45 125 381	54 237 531
Andre land	2 744 372	1 611 542

#### Note 2 Transaksjoner med nærstående parter

Konsernet har hatt følgende transaksjoner med nærstående selskaper

	2024	2023
Kjøp av varer (Merida Taiwan)	103 137 406	97 659 133
Renter (Merida Taiwan)	1 401 035	1 082 917
Salg av varer (Bike Fixx AS)	9 429 930	11 963 796
Kjøp av økonomitjenester og felles tjenester (Bike Fixx AS)	0	-128 000
Salg av økonomitjenester og felles tjenester (Bike Fixx AS)	340 000	0

#### Note 3 Lønnskostnader, antall ansatte, godtgjørelser, lån til ansatte m.v.

Lønnskostnader	Selskap		Konsem	
	2024	2023	2024	2023
Lønninger	13 073 574	13 422 515	16 702 760	15 988 215
Arbeidsgiveravgift	1 990 358	1 960 956	3 023 079	2 726 230
Andre lønnsrelaterte ytelser	190 340	223 298	258 586	266 459
<b>Sum</b>	<b>15 881 502</b>	<b>16 153 451</b>	<b>20 860 183</b>	<b>19 690 654</b>

Gjennomsnittlig antall årsverk i løpet av regnskapsåret har vært 23 for konsernet og 16 for morselskapet. Det er ingen forpliktelse til å yte særskilt vederlag til daglig leder eller styret ved opphør eller endring av ansettelsesforhold. Det eksisterer ingen avtaler om aksjeverdbasert godtgjørelse til daglig leder eller styret. Konsernets pensjonsordning tilfredsstiller kravene i lov om obligatorisk tjenestepensjon.

##### Ytelser til ledende personer

	Daglig leder i mor
Lønn/styrehonorar	1 687 370
Pensjonsutgifter	48 026
Annen godtgjørelse	80 851
<b>Utbetalt styrehonorar</b>	<b>255 000</b>

##### Kostnadsført godtgjørelse til revisor ekskl mva

	Morselskap		Konsem	
	2024	2023	2024	2023
Lovpålagt revisjon (inkl. teknisk bistand med årsregnskap)	151 555	294 306	355 035	487 336
Skatterådgivning (inkl. teknisk bistand med ligningspapirer)	80 000	85 000	80 000	85 000
Annen Bistand	0	0	0	0
<b>Totalt</b>	<b>231 555</b>	<b>379 306</b>	<b>435 035</b>	<b>572 336</b>



Årsregnskap 2024

Merida Norge AS

Note 4 Varige driftsmidler

	Bygnings- inventar	Inventar/EDB	Biler	Totalt
<b>Konsern</b>				
Anskaffelseskost 01.01.				
Tilgang	528 616	12 112 333	1 227 534	13 866 743
Avgang/overføring	0	369 000	0	369 000
Anskaffelseskost 31.12.	528 616	12 462 409	1 227 534	14 218 559
Akkumul. Avskr. 31.12.	488 361	11 845 920	1 041 104	13 375 385
<b>Balansført verdi 31.12.</b>	<b>40 256</b>	<b>616 489</b>	<b>186 430</b>	<b>843 174</b>
<b>Årets avskrivninger</b>				
Avskrivningssats (lineær)	5-10 år	3-5 år	4-5 år	459 612

I notetabellene er poster fra utenlandsk datterselskap omregnet til kurs pr 31.12 med unntak av årets avskrivninger, hvor gjennomsnittskurs er benyttet.

Følgende beløp er i løpet av året kostnadsført for leie av ikke balanserte driftsmidler:

	Konsern	Merida Norge AS
Årlige Leiekostnader driftsmidler	708 416	144 882
Årlig leiekostnad bygninger	3 579 796	3 265 032

	Bygnings- inventar	Inventar/EDB	Biler	Totalt
<b>Morselskap</b>				
Anskaffelseskost 01.01.				
Tilgang	513 569	12 017 462	1 227 534	13 758 565
Avgang/overføring	0	369 000	0	369 000
Anskaffelseskost 31.12.	513 569	12 386 462	1 227 534	14 127 565
Akkumul. Avskr. 31.12.	485 109	11 829 462	1 041 104	13 355 675
<b>Balansført verdi 31.12.</b>	<b>28 460</b>	<b>557 000</b>	<b>186 430</b>	<b>771 891</b>
<b>Årets avskrivninger</b>				
Avskrivningssats (lineær)	5-10 år	3-5 år	4-5 år	440 690

Note 5 Finansinntekter og finanskostnader

	Mor		Konsern	
	2024	2023	2024	2023
Annen renteinntekt	168 872	782 294	369 933	1 003 732
Annen finansinntekt	1 677 029	2 221 530	1 677 029	2 221 530
Annen rentekostnad	-3 569 594	-2 178 142	-4 267 310	-2 758 570
Annen finanskostnad	-35 990	-2 233 627	-35 990	-2 233 627
Nedskrivning av aksjer i datterselskap	-4 287 399	0	0	0
<b>Total</b>	<b>-6 047 083</b>	<b>-1 407 944</b>	<b>-2 256 339</b>	<b>-1 766 934</b>



## Årsregnskap 2024

Merida Norge AS

## Note 6 Skattekostnad

## Morselskap

	2024	2023
<b>Midlertidige forskjeller som inngår i grunnlaget for utsatt skatt/skattefordel</b>		
Varige driftsmidler	-829 569	-1 049 978
Varebeholdning	-434 563	-548 861
Fordringer	-432 190	-326 423
Netto midlertidige forskjeller	-1 696 322	-1 925 262
Underskudd og godtgjørelse til fremføring	-21 232 838	-18 883 039
Herav ikke balanseført	22 929 160	20 808 301
<b>(-) Utsatt skattefordel (+) Utsatt skatt</b>	<b>0</b>	<b>0</b>

## Grunnlag for skattekostnad, endring i utsatt skatt og betalbar skatt

Resultat før skattekostnad	-6 423 033	2 030 675
Permanente forskjeller	4 302 172	9 401
<b>Grunnlag for årets skattekostnad</b>	<b>-2 120 861</b>	<b>2 040 076</b>
Endring i forskjeller som inngår i grunnlag for utsatt skatt/skattefordel	-202 518	-23 296
Grunnlag for betalbar skatt i resultatregnskapet	-2 323 379	2 016 780
Overført til fremførbart underskudd	2 323 379	-2 016 780
<b>Skattepliktig inntekt (grunnlag for betalbar skatt i balansen)</b>	<b>0</b>	<b>0</b>

## Fordeling av skattekostnaden

Betalbar skatt (22 % av grunnlag for betalbar skatt i resultatregnskapet)	0	0
Endring i utsatt skatt/skattefordel	0	0
Endring i utsatt skatt/skattefordel som følge av endret skattesats	0	0
<b>Skattekostnad (22 % av grunnlag for årets skattekostnad)</b>	<b>0</b>	<b>0</b>

## Betalbar skatt i balansen

Betalbar skatt i skattekostnaden	0	0
For mye for lite avsatt	0	0
<b>Betalbar skatt i balansen</b>	<b>0</b>	<b>0</b>

## Konsern

	2024	2023
<b>Midlertidige forskjeller som inngår i grunnlaget for utsatt skatt/skattefordel</b>		
Varige driftsmidler	-829 569	-1 049 978
Varebeholdning	-434 563	-548 861
Fordringer	-432 190	-326 423
Netto midlertidige forskjeller	-1 696 322	-1 925 262
Underskudd og godtgjørelse til fremføring	-21 232 838	-18 883 039
Herav ikke balanseført	24 395 503	21 036 067
<b>(-) Utsatt skattefordel (+) Utsatt skatt</b>	<b>1 466 343</b>	<b>227 766</b>

## Grunnlag for skattekostnad, endring i utsatt skatt og betalbar skatt

Resultat før skattekostnad	-11 445 651	2 789 387
Permanente forskjeller	3 438 907	14 605
<b>Grunnlag for årets skattekostnad</b>	<b>-8 006 744</b>	<b>2 803 992</b>
Endring i forskjeller som inngår i grunnlag for utsatt skatt/skattefordel	-202 518	-23 296
Grunnlag for betalbar skatt i resultatregnskapet	-8 209 262	2 780 696
Overført til fremførbart underskudd	8 209 262	-2 780 696
<b>Skattepliktig inntekt netto for konsernet (grunnlag for betalbar skatt i balansen)</b>	<b>0</b>	<b>0</b>
<b>Betalbar skatt ikke utlignbar utenlandsk del</b>	<b>0</b>	<b>0</b>
<b>Skattesats Norge/Sverige</b>	<b>22/20,6</b>	<b>22/20,6</b>

## Fordeling av skattekostnaden

Betalbar skatt (22/20,6 % av grunnlag for betalbar skatt i resultatregnskapet)	0	0
Endring i utsatt skatt/skattefordel	-1 238 577	132 284
Endring i utsatt skatt/skattefordel som følge av endret valutakurs	17 942	22 977
<b>Skattekostnad (22/20,6 % av grunnlag for årets skattekostnad)</b>	<b>-1 220 635</b>	<b>155 261</b>

## Betalbar skatt i balansen

Betalbar skatt i skattekostnaden	0	155 261
Forskjuddsbetalt skatt	0	0
Skyldig skatt foregående år	0	-155 261
Reklassifisert til fordring i balanseoppstillingen*	0	0
<b>Betalbar skatt i balansen</b>	<b>0</b>	<b>0</b>

Utsatt skattefordel er oppført til den verdien foretaket mener å kunne nyttiggjøre seg innenfor en rimelig tidsperiode. Av betalbar skatt er alle posisjoner knyttet til Sverige.



Årsregnskap 2024

Merida Norge AS

Note 7 Datterselskap som inngår i konsolideringen

Følgende datterselskap inngår i konsolideringen

Selskap	Eierandel/stemmeandel	Forretningskontor	Bokført verdi i morselskap	
			2024	2023
Merida Sverige AB	100 %	Göteborg, SE	2 474 718	1 762 117
<b>Sum</b>				

Note 8 Mellomværende med nærstående og tilknyttede selskaper

Mor	Leverandørgjeld		Langsiktige fordringer		Langsiktig gjeld	
	2024	2023	2024	2023	2024	2023
Bike Holding AS	0	0	0	0	0	0
Merida Industry Co. Ltd.	38 069 660	17 329 437	0	0	0	0
Bike Fixx AS	0	253 846	3 863 664	3 517 634	0	0
<b>Sum</b>	<b>38 069 660</b>	<b>17 583 283</b>	<b>3 863 664</b>	<b>3 517 634</b>	<b>0</b>	<b>0</b>

Mor	Kundefordringer		Kortsiktig fordring	
	2024	2023	2024	2023
Bike Holding AS	0	0	28 525	0
Merida Industry Co. Ltd.	0	0	0	0
Bike Fixx AS	1 153 402	3 766 250	0	0
Bike Fixx AB	0	33 388	0	0
<b>Sum</b>	<b>1 153 402</b>	<b>3 766 250</b>	<b>28 525</b>	<b>0</b>

Det er usikkerhet knyttet til betalingsevnen hos motpart Bike Fixx grunnet svake finansielle resultater inneværende år. Merida Norge har inngått en langsiktig nedbetalingsplan med selskapet samt at Bike Fixx er i en restruktureringsprosess der det forventes positive resultater fremover. Mellomværende med selskapet er kr 5 017 066 ved årets slutt

Note 9 Varer

	Mor		Konsern	
	2024	2023	2024	2023
Innkjøpte ferdigvarer	81 175 947	61 843 877	81 894 134	62 272 685
Innkjøpte ferdigvarer underveis	13 128 202	28 951 510	13 128 202	28 951 510
<b>Sum varelager</b>	<b>94 304 149</b>	<b>90 795 387</b>	<b>95 022 336</b>	<b>91 224 195</b>
Varebeholdning vurdert til anskaffelseskost	94 738 712	91 344 248	95 456 899	91 773 056
Nedskrivning for ukurans	-434 563	-548 861	-434 563	-548 861
<b>Sum varelager</b>	<b>94 304 149</b>	<b>90 795 387</b>	<b>95 022 336</b>	<b>91 224 195</b>



## Årsregnskap 2024

Merida Norge AS

### Note 10 Bundne bankinnskudd, trekkrettigheter

Bundne bankinnskudd	2024	2023
Skattetrekksmidler	655 221	717 830
<b>Trekkrettigheter</b>	<b>2024</b>	<b>2023</b>
Ubenyttet kassekreditt	4 402 443	2 673 711
Ubenyttet factoring	18 113 563	15 017 202
Ubenyttet remburs	0	0

Ubenyttet factoring i Merida AB er omregnet med sluttkurs pr 31.12

### Note 11 Aksjekapital og aksjonærinformasjon

Aksjekapitalen på kr 26 400 000 består av 264 000 aksjer a kr 100.

Oversikt over de største aksjonærene 31.12.

Navn	Antall aksjer	Eierandel
Bike Holding AS	52 800	20,0 %
Merida Industry Co. Ltd.	211 200	80,0 %
<b>Totalt</b>	<b>264 000</b>	<b>100 %</b>

### Note 12 Egenkapital

Morselskap	Aksjekapital	Overkurs	Annen egenkapital	Sum
Egenkapital 01.01.	26 400 000	15 148 746	6 922 794	48 471 541
Årets resultat	0	0	-6 423 033	-6 423 033
Utbytte	0	0	0	0
Overført fra overkurs	0	0	0	0
<b>Egenkapital 31.12.</b>	<b>26 400 000</b>	<b>15 148 746</b>	<b>499 761</b>	<b>42 048 508</b>

Konsern	Aksjekapital	Overkurs	Annen egenkapital	Sum
Egenkapital 01.01.	26 400 000	15 148 746	10 658 427	52 207 173
Årets resultat			-10 225 016	-10 225 016
Omregningsdifferanse			68 757	68 757
Utbytte			0	0
<b>Egenkapital 31.12.</b>	<b>26 400 000</b>	<b>15 148 746</b>	<b>502 168</b>	<b>42 050 914</b>



## Årsregnskap 2024

Merida Norge AS

### Note 13 Langsiktig gjeld

Gjeld sikret ved pant	Mor		Konsem	
	2024	2023	2024	2023
Kortsiktig	18 159 104	9 385 551	19 776 994	12 435 196
<b>Sum</b>	<b>18 159 104</b>	<b>9 385 551</b>	<b>19 776 994</b>	<b>12 435 196</b>
<b>Balansført verdi av pantsatte eiendeler</b>				
Varige driftsmidler	771 891	843 581	843 174	932 576
Varer	94 304 149	90 795 387	95 022 336	91 224 195
Kundefordringer	7 334 372	7 914 292	12 434 965	13 304 226
<b>Sum</b>	<b>102 410 411</b>	<b>99 553 260</b>	<b>108 300 475</b>	<b>105 460 997</b>
<b>Eløndelene er i tillegg stillet som sikkerhet for :</b>				
Total ramme kassekreditt	20 000 000	10 000 000	20 000 000	10 000 000
Total ramme factoring	10 000 000	10 000 000	20 293 000	20 130 000
Total ramme remburs	0	0	0	0
Husleiegaranti	292 500	292 500	292 500	292 500
<b>Sum</b>	<b>30 292 500</b>	<b>20 292 500</b>	<b>40 585 500</b>	<b>30 422 500</b>

Det foreligger covenants krav knyttet til både resultatstørrelser og balansestørrelser.

### Note 14 Sikring

Selskapet bruker terminkontrakter på utenlandsk valuta for å sikre en framtidig vekslingskurs på eksisterende (balanseførte) fordringer/gjeld (verdisikring), eller på antatt framtidige inn-/utbetalinger i fremmed valuta (kontantstrømsikring). Regnskapsmessig klassifiseres terminkontraktene som sikringsinstrumenter. Terminkontraktene bokføres etter prinsippet om kontantstrømsikring som innebærer at virkelig verdi av terminkontraktene ikke bokføres i balansen

Antall kontrakter	2024	2023
Antatt markedsverdi på terminkontrakter (+ urealisert gevinst)	7	10
	1 208 986	-882 009



Til generalforsamlingen i Merida Norge AS

## Uavhengig revisors beretning

### Konklusjon

Vi har revidert årsregnskapet for Merida Norge AS, som består av:

- selskapsregnskapet, som består av balanse per 31. desember 2024, resultatregnskap og kontantstrøm for regnskapsåret avsluttet per denne datoen og noter til årsregnskapet, herunder et sammendrag av viktige regnskapsprinsipper, og
- konsernregnskapet, som består av balanse per 31. desember 2024, resultatregnskap og kontantstrøm for regnskapsåret avsluttet per denne datoen og noter til årsregnskapet, herunder et sammendrag av viktige regnskapsprinsipper.

Etter vår mening

- oppfyller årsregnskapet gjeldende lovkrav,
- gir selskapsregnskapet et rettviseende bilde av selskapets finansielle stilling per 31. desember 2024 og av dets resultater og kontantstrømmer for regnskapsåret avsluttet per denne datoen i samsvar med regnskapslovens regler og god regnskapsskikk i Norge, og
- gir konsernregnskapet et rettviseende bilde av konsernets finansielle stilling per 31. desember 2024 og av dets resultater og kontantstrømmer for regnskapsåret avsluttet per denne datoen i samsvar med regnskapslovens regler og god regnskapsskikk i Norge.

### Grunnlag for konklusjonen

Vi har gjennomført revisjonen i samsvar med International Standards on Auditing (ISA-ene). Våre oppgaver og plikter i henhold til disse standardene er beskrevet nedenfor under *Revisors oppgaver og plikter ved revisjonen av årsregnskapet*. Vi er uavhengige av selskapet og konsernet i samsvar med kravene i relevante lover og forskrifter i Norge og International Code of Ethics for Professional Accountants (inkludert internasjonale uavhengighetsstandarder) utstedt av International Ethics Standards Board for Accountants (IESBA-reglene), og vi har overholdt våre øvrige etiske forpliktelser i samsvar med disse kravene. Innhentet revisjonsbevis er etter vår vurdering tilstrekkelig og hensiktsmessig som grunnlag for vår konklusjon.

### Øvrig informasjon

Styret og daglig leder (ledelsen) er ansvarlige for informasjonen i årsberetningen. Øvrig informasjon omfatter informasjon i årsrapporten bortsett fra årsregnskapet og den tilhørende revisjonsberetningen. Vår konklusjon om årsregnskapet ovenfor dekker ikke informasjonen i årsberetningen.

I forbindelse med revisjonen av årsregnskapet er det vår oppgave å lese årsberetningen. Formålet er å vurdere hvorvidt det foreligger vesentlig inkonsistens mellom årsberetningen og årsregnskapet og den kunnskap vi har opparbeidet oss under revisjonen av årsregnskapet, eller hvorvidt informasjon i årsberetningen ellers fremstår som vesentlig feil. Vi har plikt til å rapportere dersom årsberetningen fremstår som vesentlig feil. Vi har ingenting å rapportere i så henseende.

Basert på kunnskapen vi har opparbeidet oss i revisjonen, mener vi at årsberetningen

- er konsistent med årsregnskapet og
- inneholder de opplysninger som skal gis i henhold til gjeldende lovkrav.

### Ledelsens ansvar for årsregnskapet

Ledelsen er ansvarlig for å utarbeide årsregnskapet og for at det gir et rettviseende bilde i samsvar med regnskapslovens regler og god regnskapsskikk i Norge. Ledelsen er også ansvarlig for slik intern kontroll som den finner nødvendig for å kunne utarbeide et årsregnskap som ikke inneholder vesentlig feilinformasjon, verken som følge av misligheter eller utilsiktede feil.

PricewaterhouseCoopers AS, Dronning Eufemias gate 71, Postboks 748 Sentrum, NO-0106 Oslo  
T: 02316, org. no.: 987 009 713 MVA, [www.pwc.no](http://www.pwc.no)  
Statsautoriserte revisorer, medlemmer av Den norske Revisorforening og autorisert regnskapsførerselskap



Ved utarbeidelsen av årsregnskapet er ledelsen ansvarlig for å ta standpunkt til selskapets og konsernets evne til fortsatt drift og opplyse om forhold av betydning for fortsatt drift. Forutsetningen om fortsatt drift skal legges til grunn for årsregnskapet så lenge det ikke er sannsynlig at virksomheten vil bli avvirket.

#### **Revisors oppgaver og plikter ved revisjonen av årsregnskapet**

Vårt mål er å oppnå betryggende sikkerhet for at årsregnskapet som helhet ikke inneholder vesentlig feilinformasjon, verken som følge av misligheter eller utilsiktede feil, og å avgi en revisjonsberetning som inneholder vår konklusjon. Betryggende sikkerhet er en høy grad av sikkerhet, men ingen garanti for at en revisjon utført i samsvar med ISA-ene, alltid vil avdekke vesentlig feilinformasjon. Feilinformasjon kan oppstå som følge av misligheter eller utilsiktede feil. Feilinformasjon er å anse som vesentlig dersom den enkeltvis eller samlet med rimelighet kan forventes å påvirke de økonomiske beslutningene som brukerne foretar på grunnlag av årsregnskapet. For videre beskrivelse av revisors oppgaver og plikter vises det til: <https://revisorforeningen.no/revisionsberetninger>

Oslo, 18. februar 2025  
**PricewaterhouseCoopers AS**

Chris Håvard Jakobsen  
Statsautorisert revisor  
(elektronisk signert)



 Securely signed with Brevio

Revisjonsberetning

**Signers:**

<b>Name</b>	<b>Method</b>	<b>Date</b>
Jakobsen, Chris Håvard	BANKID	2025-02-19 11:26

**This document package contains:**

- Closing page (this page)
- The original document(s)
- The electronic signatures. These are not visible in the document, but are electronically integrated.



This file is sealed with a digital signature.  
The seal is a guarantee for the authenticity  
of the document.